



INSTITUT MUNICIPAL D'ACCIÓ CULTURAL AJUNTAMENT DE MATARÓ

**Treballs de fiscalització plena posterior
del període corresponent a
l'exercici pressupostari de 2012**

Protocol núm. 7997

An independent member of

BKR
INTERNATIONAL

Member of EFQM - European Foundation for Quality Management

Pau Claris, 94. 08010 Barcelona. Tel. 902 28 28 30. Fax 93 302 65 96. www.faura-casas.com faura-casas@faura-casas.com
Barcelona Madrid Manresa



Índex

	Pàgina
1. Objecte i abast del treball realitzat.....	3
2. Conclusions i recomanacions.....	5
3. Aspectes e indicadors sobre la gestió realitzada per l'entitat.....	9
4. Informació respecte els aspectes revisats i incidències detectades.....	15
5. Al·legacions de l'entitat.....	28

I. Objecte i abast del treball realitzat

L'objectiu del treball s'ha centrat en la realització i emissió de l'informe de la fiscalització plena a posteriori de l'Institut Municipal d'Acció Cultural (IMAC), organisme autònom de l'Ajuntament de Mataró, com a part del control i fiscalització de la gestió econòmica, financera i pressupostaria que estableixen les Bases d'Execució del Pressupost per a l'exercici 2012 (endavant BBEE).

Per assolir l'esmentat objectiu, hem partit de la informació de l'estat d'execució del pressupost de despeses i d'ingressos analitzada a partir de la seva classificació orgànica i econòmica així com les següents variables i fonts d'informació:

- a) Actes del Consell Rector, i Llibre de Decrets de Presidència l'exercici.
- b) El llistat d'operacions comptables realitzades durant l'exercici.
- c) Expedients, actes i documents que en la fiscalització prèvia limitada s'ha formulat nota d'observacions sobre aspectes rellevants de la tramitació de les despeses i ingressos.
- d) Documentació i arxius auxiliars de les actuacions del període facilitat per l'entitat.
- e) Seguiment de les incidències i conclusions dels informes d'intervenció emesos en el període anterior.

El treball s'ha realitzat d'acord amb els Principis i Normes d'Auditoria del Sector Públic, i ha consistit en la realització d'aquelles proves selectives i revisions de procediments que s'han considerat necessàries en cada cas per a l'examen dels diferents actes i operacions.

No s'ha portat a terme procediments específics, tendents a localitzar fets posteriors que poguessin afectar als exercicis fiscalitzats. No obstant això, en aquells casos en els quals s'ha contat amb evidència d'algun tipus, originada amb posterioritat a la data de tancament dels exercicis, s'ha fet referència als mateixos en l'informe.

El present informe recull les conclusions, incidències, notes explicatives i recomanacions que s'han considerades necessàries per resumir els treballs realitzats i millores que pot assolir l'entitat. Com a informació complementària, per el casos que s'ha considerat com necessari, es detalla aquelles febleses en els circuits i pràctiques administratives i comptables, junt amb la nostra proposta per a la millora de les pràctiques ressenyades.

El treball de camp i el present informe han estat realitzats per FAURA-CASAS AUDITORS CONSULTORS, S.L., amb col·laboració amb la Intervenció de Fons de l'Ajuntament.



2. Conclusions i recomanacions

D'acord als fets observats que es deriven dels treballs de fiscalització plena posterior de l'exercici pressupostari de 2012, s'exposa a continuació les conclusions relacionades amb la gestió de l'entitat:

1. L'entitat presenta el següents ratis de execució del pressupost d'ingressos:

Capítol	Previsions definitives	Drets reconeguts nets	% sobre previsions	Cobraments efectius	% sobre drets reconeguts	Pendent de cobrament
III	345.326,91	282.096,57	81,69%	277.970,51	98,54%	4.126,06
IV	4.988.941,09	4.618.441,68	92,57%	4.341.096,05	93,99%	277.345,63
VII	99.250,00	25.812,13	26,01%	25.812,13	100,00%	0,00
VIII	8.000,00	1.200,00	15,00%	1.200,00	100,00%	0,00
TOTAL	5.441.518,00	4.927.550,38	90,55%	4.646.078,69	94,29%	281.471,69

2. L'entitat presenta el següents ratis de execució del pressupost de despeses:

Capítol	Previsions Definitives	Despesa compromesa	% sobre previsions	Obligacions reconegudes	% sobre previsions	Pagaments efectuats	% sobre obligacions	Pendent de pagament
I	2.372.950,00	1.993.048,67	83,99%	1.982.143,54	99,45%	1.940.084,76	97,88%	42.058,78
II	2.613.415,00	2.530.133,88	96,81%	2.460.617,60	97,25%	2.221.226,46	90,27%	239.391,14
III	5.500,00	3.590,65	65,28%	3.590,65	100,00%	3.590,65	100,00%	0,00
IV	292.903,00	287.335,08	98,10%	286.316,89	99,65%	227.053,75	79,30%	59.263,14
VI	148.750,00	100.821,88	67,78%	100.805,46	99,98%	34.705,25	34,43%	66.100,21
VII	8.000,00	2.000,00	25,00%	2.000,00	100,00%	2.000,00	100,00%	0,00
TOTAL	5.441.518,00	4.916.930,16	90,36%	4.835.474,14	98,34%	4.428.660,87	91,59%	406.813,27

3. En el decurs de l'exercici, les consignacions inicials aprovades han estat modificades en la xifra de 24.500 euros, tramitades sota les modalitats que preveu la normativa vigent. (nota 3.2.)

4. L'anàlisi i seguiment de la tramitació de les despeses, en relació a factures tramitades per l'entitat, ha donat lloc a la quantificació –per estimació– del període mig de tramitació, això és, el temps transcorregut des de l'entrada de la factura a registre general, fins el pagament efectiu de la mateixa al proveïdor corresponent.

El període mig obtingut per a les factures tramitades pel centre gestor ha estat de 2,66 mesos, superant d'aquesta manera els 40 dies en els quals l'Administració té l'obligació d'abonar el preu per la realització total o parcial del contracte, pel termini comprés entre el 1 de gener i el 31 de desembre de 2012. (nota 3.5)

5. La remissió del pressupost de l'Organisme a l'Ajuntament s'ha realitzat amb posterioritat al termini màxim previst en l'article 18.2 del RD 500/1990. (nota 4.2)
6. A tancament de l'exercici consten saldos pendents per drets reconeguts derivats de subvencions concedides per altres administracions que encara no eren exigibles, pel fet que no s'havien acomplert els condicionaments específics establerts en el compromís de l'atorgament perquè ho fossin.

En el cas de subvencions atorgades per altres administracions condicionades al compliment de determinats requisits, s'ha d'enregistrar el compromís d'ingrés en el moment en que es tingui coneixement formal que la subvenció li ha estat atorgada i el dret reconegut quan es dona compliment a les condicions establertes per l'ens atorgant de la subvenció. (nota 4.4)

7. En determinades contractacions de personal, per procediment de màxima urgència, no s'ha constatat a l'expedient l'existència del preceptiu informe jurídic previst a l'article 58.1.1) de les Bases d'Execució del Pressupost de 2012. (nota 4.5.2)
8. En la revisió de contractacions tramitades amb caràcter de màxima urgència s'han evidenciat casos en que entenem que el procediment emprat no ha estat suficientment justificat.

Cal que l'entitat adopti procediments adequats per tal de garantir en tots els casos el compliment dels principis de igualtat, mèrit, capacitat i publicitat que han de regir la contractació de personal. (nota 4.5.2)

9. L'ampliació de la jornada laboral a 37,5 hores setmanals, que s'estableix en la disposició addicional 71^a de la Llei 2/2012, de 29 de juny, de Pressupostos Generals de l'Estat per a l'any 2012, no ha estat aplicada per l'IMAC en l'exercici 2012. (nota 4.5.4)
10. De la revisió efectuada s'observen casos en que la valoració dels criteris subjectius sotmesos a judicis de valor s'efectua mitjançant la fixació de subcriteris que contribueixen a determinar la valoració dels criteris establerts als plecs de clàusules que regulen la contractació, sense que aquests s'hagin establert prèviament.

Al respecte, cal indicar, que els criteris que han de servir de base per l'adjudicació han d'estar directament vinculats a l'objecte del contracte, els quals han d'estar determinats per l'òrgan de contractació i detallats en l'anunci i en els plecs de clàusules administratives particulars. (nota 4.6.1)

11. De la revisió per tercers i conceptes de la despesa menor que no ha estat objecte de procediments de contractació, s'han detectat casos en que atenent a l'objecte facturat en el seu conjunt, s'haurien superat els límits establerts per als procediments oberts de contractació, o bé casos de possibles fraccionaments de contracte. (nota 4.6.2)
12. En la justificació de les subvencions atorgades, objecte de revisió, s'observen defectes i mancances en aspectes formals i en la documentació justificativa que representen incompliments dels termes definits en les bases reguladores de les subvencions.

Es recomana que la tramitació i justificació de les despeses i dels ajuts econòmics a Entitats s'ajustin als requisits establerts a les Bases d'execució del pressupost, les Bases Reguladores de subvencions aprovades per la Corporació i evidentment, al marc legislatiu vigent, així com deixar constància a expedient de tota la informació que es consideri rellevant. (nota 4.6 i 4.7)

13. L'entitat no disposa de l'inventari de béns i drets actualitzat tal ni de l'inventari específic de caràcter comptable per detallar el seu immobilitzat, tal i com indica la Regla 16 de l'ICAL.

En data 13 de desembre de 2012, el Ple Municipal va aprovar definitivament el procés administratiu per portar a terme l'extinció dels organismes autònoms dependents de l'Ajuntament de Mataró, amb efectes 1 de gener de 2013.

En els punts següents es detalla aquella informació que s'ha considerat rellevant per a una millor comprensió del treball efectuat i de les conclusions formulades.

3. Aspectes e indicadors sobre la gestió realitzada per l'entitat

3.1. Estats d'execució del pressupost

El quadre següent mostra l'estat d'execució del pressupost a 31 de desembre de 2012:

Pressupost d'ingressos

Class. Econ.	Descripció	Previsions definitives	Drets reconeguts nets	% sobre previsions	Cobraments efectius	% sobre drets reconeguts	Pendent de cobrament
34	Preus Públics aplicats	307.300,00	253.899,31	82,62%	252.193,66	99,33%	1.705,65
36	Venda electricitat	12.000,00	10.845,60	90,38%	8.681,68	80,05%	2.163,92
38	Reintegrament operacions corrents	0,00	1.273,20	---	1.273,20	100,00%	0,00
39	Altres ingressos diversos	26.026,91	16.078,46	61,78%	15.821,97	98,40%	256,49
Cap. 3	Taxes, Preus Públics	345.326,91	282.096,57	81,69%	277.970,51	98,54%	4.126,06
40	De l'Ajuntament de Mataró	4.676.721,09	4.302.472,76	92,00%	4.302.472,76	100,00%	0,00
45	De l'Adm. Gen. de la Generalitat de Catalunya	185.500,00	201.354,00	108,55%	6.500,00	3,23%	194.854,00
46	De la Diputació de Barcelona i CC Maresme	84.200,00	74.975,09	89,04%	2.483,46	3,31%	72.491,63
47	Aportacions empreses	42.520,00	39.639,83	93,23%	29.639,83	74,77%	10.000,00
Cap. 4	Transferències corrents	4.988.941,09	4.618.441,68	92,57%	4.341.096,05	93,99%	277.345,63
70	De l'Ajuntament de Mataró	99.250,00	25.812,13	26,01%	25.812,13	100,00%	0,00
Cap. 7	Transferències de capital	99.250,00	25.812,13	26,01%	25.812,13	100,00%	0,00
83	Bestretes al personal	8.000,00	1.200,00	15,00%	1.200,00	100,00%	0,00
Cap. 8	Actius Financers	8.000,00	1.200,00	15,00%	1.200,00	100,00%	0,00
TOTAL		5.441.518,00	4.927.550,38	90,55%	4.646.078,69	94,29%	281.471,69

Pressupost de despeses

Class. Econ.	Descripció	Crèdits Definitius	Despesa compromesa	% sobre cred.Def.	Obligacions reconegudes	% sobre compr.	Pagaments efectuats	% sobre obligacions	Pendent pagament
11	Retribucions personal eventual	56.100,00	39.096,76	69,69%	39.096,76	100,00%	39.096,76	100,00%	0,00
13	Retribucions personal laboral	1.716.850,00	1.440.437,14	83,90%	1.434.668,60	99,60%	1.434.668,60	100,00%	0,00
15	Compl. Productivitat	29.000,00	25.883,48	89,25%	25.883,48	100,00%	25.883,48	100,00%	0,00
16	Asseg. Socials, formació, fons social	571.000,00	487.631,29	85,40%	482.494,70	98,95%	440.435,92	91,28%	42.058,78
Cap. 1	Despeses de personal	2.372.950,00	1.993.048,67	83,99%	1.982.143,54	99,45%	1.940.084,76	97,88%	42.058,78
20	Lloguer edificis, material, immobilitzat	148.950,00	173.629,93	116,57%	173.629,93	100,00%	170.560,02	98,23%	3.069,91
21	Manteniment edificis, maquinària	246.900,00	273.257,66	110,68%	270.481,39	98,98%	243.819,28	90,14%	26.662,11
22	Despesa diversa	2.214.565,00	2.079.752,84	93,91%	2.013.012,83	96,79%	1.803.353,71	89,58%	209.659,12
23	Dietes i locomoció personal	3.000,00	3.493,45	116,45%	3.493,45	100,00%	3.493,45	100,00%	0,00
Cap. 2	Despeses en bens corrents i serveis	2.613.415,00	2.530.133,88	96,81%	2.460.617,60	97,25%	2.221.226,46	90,27%	239.391,14
35	Altres despeses financeres	5.500,00	3.590,65	65,28%	3.590,65	100,00%	3.590,65	100,00%	0,00
Cap. 3	Despeses financeres	5.500,00	3.590,65	65,28%	3.590,65	100,00%	3.590,65	100,00%	0,00
46	Conveni Consell Comarcal	18.200,00	19.463,61	106,94%	18.445,42	94,77%	10.276,87	55,72%	8.168,55
48	Premis, subvencions i beques	274.703,00	267.871,47	97,51%	267.871,47	100,00%	216.776,88	80,93%	51.094,59
Cap. 4	Transferències corrents	292.903,00	287.335,08	98,10%	286.316,89	99,65%	227.053,75	79,30%	59.263,14
623	Inv. Maquinària i instal·lacions	0,00	28.125,12	---	28.125,12	100,00%	0,00	0,00%	28.125,12
625	Equips informàtics	0,00	29.114,97	---	29.114,97	100,00%	3.852,75	13,23%	25.262,22
626	Equips informàtics	3.000,00	166,98	5,57%	166,98	100,00%	166,98	100,00%	0,00
629	Inv. Fons Biblioteca	145.750,00	43.414,81	29,79%	43.398,39	99,96%	30.685,52	70,71%	12.712,87
Cap. 6	Inversions reals	148.750,00	100.821,88	67,78%	100.805,46	99,98%	34.705,25	34,43%	66.100,21
83	Bestretes de personal	8.000,00	2.000,00	25,00%	2.000,00	100,00%	2.000,00	100,00%	0,00
Cap. 8	Actius Financers	8.000,00	2.000,00	25,00%	2.000,00	100,00%	2.000,00	100,00%	0,00
TOTAL		5.441.518,00	4.916.930,16	90,36%	4.835.474,14	98,34%	4.428.660,87	91,59%	406.813,27

3.2. Modificacions de crèdit

En el període comprès entre l'1 de gener i el 31 de desembre les consignacions pressupostàries inicialment aprovades havien estat modificades a l'alça en l'import de 24,5 milers d'euros, d'acord amb el següent detall per capítols pressupostaris:

Pressupost de ingressos

Ingressos	Pressupost Inicial	Total modificacions	Pressupost Definitiu	% modif.s/ p.inicial
Taxes i altres ingressos	345.326,91	0,00	345.326,91	0,00%
Transferències Corrents	4.964.441,09	24.500,00	4.988.941,09	0,49%
Transferències de Capital	99.250,00	0,00	99.250,00	0,00%
Actius financers	8.000,00	0,00	8.000,00	0,00%
Total	5.417.018,00	24.500,00	5.441.518,00	0,45%

Pressupost de despeses

Despeses	Pressupost Inicial	Total modificacions	Pressupost Definitiu	% modif.s/ p.inicial
Despeses de Personal	2.382.950,00	-10.000,00	2.372.950,00	-0,42%
Bens corrents i serveis	2.608.915,00	4.500,00	2.613.415,00	0,17%
Despeses Financeres	5.500,00	0,00	5.500,00	0,00%
Transferències Corrents	312.403,00	-19.500,00	292.903,00	-6,24%
Inversions Reals	99.250,00	49.500,00	148.750,00	49,87%
Actius financers	8.000,00	0,00	8.000,00	0,00%
Total	5.417.018,00	24.500,00	5.441.518,00	0,45%

3.3. Saldos pendents de pressupostos tancats

A data 31 de desembre de 2012, la liquidació del pressupost de despeses d'exercicis tancats presenta el següent resum:

D'ingressos:

Antiguitat	Drets a cobrar				Liquidacions cancel·lades		
	Saldo inicial	Rectificacions	Drets anul·lats	Drets pendents	Drets recaptats	Insolvències i altres	Pendent cobrament
5 o mes anys	1.848,71	0,00	1.848,71	0,00	0,00	0,00	0,00
4 anys	570,98	0,00	87,03	483,95	0,00	0,00	483,95
3 anys	3.035,00	0,00	0,00	3.035,00	35,00	0,00	3.000,00
2 anys	101.154,11	0,00	0,00	101.154,11	197,22	0,00	100.956,89
1 any	870.639,91	0,00	80,00	870.559,91	650.774,11	0,00	219.785,80
Total	977.248,71	0,00	2.015,74	975.232,97	651.006,33	0,00	324.226,64

Dels saldos pendents de cobrament d'exercicis tancats, destaca un total de 317 milers d'euros corresponents a subvencions de la Generalitat de Catalunya dels anys 2010 i 2011. La resta dels saldos pendents, que ascendeix a 6.908,54 euros, corresponen a aportacions d'empreses, preus públics per la realització de cursos i utilització d'equipaments. D'aquest import, un total de 3.974,29 euros han estat provisionats a partir de la provisió d'insolvències.

De despeses:

Antiguitat	Obligacions Reconegudes				
	Saldo inicial	Rectificacions	Obligacions reconegudes	Pagaments ordenats	Obligacions pendents
1 any	693.295,34	0,00	693.295,34	693.295,34	0,00
Total	693.295,34	0,00	693.295,34	693.295,34	0,00

Antiguitat	Pagaments Ordenats				
	Saldo inicial	rectificacions	En l' exercici	Total pagaments	Pagaments Pendants
3 anys	159,53	0,00	159,53	0,00	159,53
1 any	70.126,15	-323,57	69.802,58	760.665,22	2.432,70
Total	70.285,68	-323,57	69.962,11	760.665,22	2.592,23

3.4. Existències de tresoreria

El resum del saldos de la tresoreria a 31 de desembre de 2012, rendits pel balanç de comprovació, d'una banda, i segons els extractes bancaris, de l'altra, era el següent:

Cpte.	Compte	Saldo comptable a 31/12/2012	Saldo bancari a 31/12/2012	Diferència
5700	Caixa corporació	0,00	0,00	0,00
57101	Caixa de pensions	41.519,53	0,00	41.519,53
57102	Catalunya Caixa	30.538,90	0,00	30.538,90
57103	Bankia S.A.U (Caixa Laietana)	183.541,40	183.541,40	0,00
57105	Unnim	0,00	0,00	0,00
57106	Caixa Pensions - botiga virtual	8.630,15	0,00	8.630,15
5740	Caixa de pagaments a justificar	0,00	0,00	0,00
5741	Caixa fixa	0,00	0,00	0,00
TOTAL		264.229,98	183.541,40	80.688,58

La diferència entre els saldos comptables de tresoreria i els saldos que es desprenen dels extractes bancaris, han estat justificades mitjançant les corresponents conciliacions bancàries, les quals no es troben signades pels responsables de l'Entitat. Les partides conciliatòries resultats es corresponen, principalment, del traspàs del saldo dels comptes bancaris a les existències de tresoreria de l'Ajuntament de Mataró, com a conseqüència de l'extinció dels organismes autònoms de l'Ajuntament de Mataró amb efectes 1 de gener de 2013. No obstant, com s'observa en el quadre anterior, els fons líquids de l'organisme a 31 de desembre de 2012 integren aquests imports.

3.5. Tramitació de la despesa

A fi de determinar els terminis de tramitació de les despeses per part de l'entitat, i alhora, els terminis de pagament a proveïdors, en anteriors fiscalitzacions va iniciar-se l'anàlisi, per l'entitat, del temps transcorregut des de la recepció de la factura del proveïdor, això és, la seva entrada per Registre General, fins al seu pagament efectiu.

La informació necessària per al desenvolupament d'aquesta feina ha estat obtinguda dels llistats: 'factures registrades per àrea gestora i proveïdor' i 'relació d'operacions per tercer'. Ambdós llistats són proporcionats pel programa informàtic de l'Ajuntament i les factures tingudes en compte per a l'estimació del període mig de pagament es troben relacionades a l'annex 1.

A partir dels registres indicats, el període mig de pagament ha estat calculat de forma homogènia per a tots els centres de gestors de l'Ajuntament de Mataró i Organismes Autònoms. Al respecte, cal atendre al possible biaix de les dades resultants en aquells casos en que la data de la operació comptable de pagament efectiu de les factures es produeix amb retard significatiu en relació amb la data real del pagament de la factura.

Envers l'anterior, la comparació del període mig de pagament en relació al exercici anterior presenta la següent evolució:

Període mig de pagament en dies	Exercici 2010	Exercici 2011	Exercici 2012
		59,63	85,06

Com s'observa, en l'exercici 2012 el termini mig de pagament del centre gestor ha estat superior als 40 dies en els quals l'Administració té l'obligació d'abonar el preu per la realització total o parcial del contracte, segons els terminis establerts en la disposició transitòria sisena del Reial Decret Legislatiu 3/2011, de 14 de novembre, per el que s'aprova el text refós de la Llei de Contractes del Sector Públic.

Així mateix, cal indicar, que de l'import total de pagaments realitzats en l'exercici, que ascendeix a 1.993 milers d'euros, 174 milers s'han realitzat dins del període legal, mentre que la resta, 1.819 milers d'euros, s'han realitzat amb posterioritat al termini de 40 dies.

4. Informació respecte els aspectes revisats i incidències detectades

Per a una millor comprensió del treball efectuat i de les conclusions formulades, se relacionen a continuació les explicacions que han considerat convenients i se detalla aquella informació que s'ha considerat rellevant.

4.1. Mostra seleccionada i criteris de selecció

En els treballs s'inclou la revisió d'aquells aspectes que representen el seguiment d'expedients i operacions revisades durant el treball de camp de l'exercici 2012, que han succeït amb posterioritat.

- a) Expedient de tramitació de la liquidació del pressupost 2012.
- b) Expedients de modificació de crèdit tramitats en l'exercici.
- c) Balanç de comprovació a 31 de desembre de 2012.
- d) Expedients de baixes de drets i obligacions reconeguts, aprovats en l'exercici fiscalitzat.
- e) Liquidacions mensuals i resum anual de l'impost sobre el valor afegit.
- f) Liquidacions mensuals i resum anual de retencions practicades per IRPF.
- g) Detall de la informació sobre saldos pendents d'operacions extra pressupostàries i de pressupostos tancats a 31 de desembre de 2012.
- h) Detall de la informació relativa a regularitzacions comptables en comptes extra pressupostàries aprovades el 2012.
- i) Bestretes i pagaments a justificar lliurades al personal.
- j) Pla de disposicions de fons, conciliacions bancàries i actes d'arqueig realitzades a 31 de desembre de 2012.
- k) Suport extra comptable dels avals i dipòsits registrats.
- l) Bestretes de caixa fixa constituïdes el 2012, justificació i reposició dels fons.
- m) Documents en garantia d'ajornaments i fraccionaments (comptes extra pressupostaris)

L'Anàlisi dels ingressos obtinguts, comprèn la revisió dels següents expedients i documentació:

- a) Expedient d'aprovació i modificació de taxes i preus públics per a l'exercici 2012.
- b) Estudis econòmics aprovats el 2012 per a taxes i preus públics.

- c) Revisió de l'aplicació de l'ordenança fiscal 2012 en els ingressos mes significatius.
- d) Resum i expedients de les devolucions d'ingressos a 31 de desembre de 2012.
- e) Expedients físics de subvencions corrents rebudes en l'exercici 2012, i justificants lliurats a les entitats subvencionadores.
- f) Concessions administratives formalitzades en el període fiscalitzat.

L'anàlisi de les despeses de personal ha estat dirigida en diversos àmbits i un cop determinada la població objecte de l'anàlisi, la revisió s'ha centrat en els següents punts:

Aspectes econòmics:

- a) Resums de nòmina mensuals, butlletins de cotització a la seguretat social i rebuts de nòmina de l'exercici 2012.
- b) Detall de les hores extres realitzades i retribuïdes al personal fins al tancament del 2012.
- c) Plantilla de personal aprovada per a l'exercici 2012 i posteriors modificacions.
- d) Decrets de Presidència o altres que afectin les retribucions del personal en l'exercici 2012.
- e) Detall dels complements específics assignats al personal i relació de llocs de treball vigents.
- f) Conveni col·lectiu i acords sobre condicions econòmiques, socials i de treball dels funcionaris.

Selecció de personal:

- a) Detall de les reclamacions o litigis interposats pel personal fins la data del treball de camp.
- b) Procediments de selecció de personal tramitats en l'exercici.
- c) Detall de les altes de personal produïdes en l'exercici.
- d) Places cobertes i contractacions durant l'exercici, sense procediments de selecció.
- e) Expedients del personal a partir d'una mostra seleccionada.

Per altra banda, l'anàlisi de la despesa executada per l'entitat parteix dels compromisos de despesa adquirits en l'exercici amb càrrec a les consignacions de totes les partides del seu pressupost.

Un cop determinada la població objecte de l'anàlisi, la revisió s'ha centrat en els següents punts:

- a) Sol·licitud a l'entitat dels expedients tramitats a la data de la fiscalització, en relació als compromisos de despesa adquirits amb càrrec a les partides del pressupost.
- b) Anàlisi de la tramitació de l'expedient: procediments de contractació, despesa executada en relació a l'adjudicació o el compromís adquirit, modificacions de contracte, addicionals...
- c) Verificació de la correcta comptabilització de les operacions en relació a la tramitació de l'expedient.
- d) Per al cas de despesa menor que no ha estat objecte de procediments de contractació, es revisa la facturació de determinats tercers, a fi de detectar despeses que –en termes globals- podrien haver superat els límits establerts per a la contractació menor, o bé casos de possibles fraccionaments de contracte.

En els punts següents es presenten les incidències i/o observacions que s'ha posat de manifest en la revisió.

4.2. Pressupost de l'exercici

El pressupost de l'IMAC per a l'exercici 2011, proposat inicialment pel seu President, va ser tramès al Ple de l'Ajuntament de Mataró en 12 de desembre de 2011, per tant, amb posterioritat al 15 de setembre que és el termini màxim establert en l'article 18.2 del RDL 500/1990.

4.3. Prestació del Servei de Bar a les Festes de les Santes

L'Entitat ha registrat amb càrrec al capítol III "Taxes, preus públics i altres ingressos" del pressupost d'ingressos, el cànon ofertat per l'adjudicatari per la prestació dels serveis de bar a les festes de les Santes. D'acord amb la naturalesa econòmica de la operació hagués estat procedent el seu registre amb càrrec al capítol V "Ingressos patrimonials".

4.4. Saldos pendents de cobrament per subvencions corrents

Dels ingressos procedents d'altres administracions, l'organisme ha comptabilitzat com a drets reconeguts aquelles subvencions que han estat degudament justificades i aquelles que, tot i no estar justificades a 31 de desembre, la despesa ha estat realitzada i la data de justificació no ha finalitzat.

Atenent a la pràctica descrita, s'ha procedit a comprovar les condicions d'exigibilitat dels drets pendents de cobrament en concepte de subvencions a 31 de desembre de 2012, a partir d'una mostra representativa del 84% dels saldos. De les comprovacions efectuades, es posa de manifest que de la mostra indicada, un total de 233.388 euros no compleixen totes les condicions d'exigibilitat a 31 de desembre de 2012.

El detall de les subvencions que conformen aquests imports seria el següent:

Tercer	Descripció	Drets pendents cobrament	Data DRN	Data justificació
Generalitat de Catalunya	Subvenció Generalitat Arts Escèniques	56.601,45	31/12/2012	31/01/2013
Generalitat de Catalunya	Subvenció Generalitat Arts Visuals	33.398,55	31/12/2012	28/01/2013
Generalitat de Catalunya	Subvenció Generalitat Can Xalant 2012	100.000,00	31/12/2012	28/01/2013
Diputació de Barcelona	Subvenció Diputació Local Arts Escèniques	22.288,00	31/12/2012	20/02/2013
Diputació de Barcelona	Subvenció Diputació. Activitats Museu	21.100,00	31/12/2012	19/03/2013

Entenem que el moment en que s'acompleixen les condicions d'exigibilitat és quan la subvenció consta totalment justificada, en els termes que preveuen les bases reguladores de les subvencions.

4.5. Despeses de personal

4.5.1. Encàrrec de funcions de lloc superior

El Decret de Presidència núm. 1597/2012, de 14 de desembre de 2012, va aprovar l'assignació temporal de les funcions de tècnic de cultura popular a càrrec del tècnic auxiliar d'infraestructures, amb efectes des del dia 1 de desembre de 2012.

De la revisió de l'expedient es posen de manifest les següents incidències:

- La data d'efectes de l'esmentat encàrrec és anterior a la data en la qual l'expedient ha estat entregat a la intervenció de fons per la seva fiscalització. De la mateixa manera, és anterior a la data en la qual ha estat aprovada l'assumpció de tasques de lloc superior.
- No s'ha constatat a l'expedient el perceptiu informe jurídic que s'estableix en l'article 58 de les BBEE.
- Tot i que l'informe de la directora-gerent, de 29 de novembre de 2012, informa que el tècnic auxiliar d'infraestructures disposa dels coneixements necessaris per assumir les tasques de tècnic de cultura popular, no s'ha constatat a l'expedient cap acreditació envers es disposi de titulació adequada per exercir les funcions del lloc superior.

4.5.2. Contractació de personal per procediment d'urgència

En el decurs de l'exercici 2012, s'han efectuat diferents contractacions de personal funcionari interí i laboral temporal per raons de màxima urgència. De la mostra d'expedients analitzats, s'han posat de manifest les següents incidències:

- Entenem que la tramitació de les contractacions temporals per via d'urgència no es troba suficientment fonamentada, almenys en els casos següents:

Treb.	Aprovació	Lloc de treball	des de	fins a	Tipus
RTA	D 776/2012 de 29/06/2012	Tècnic aux. biblioteca	17/07/2012	14/09/2012	Eventual a temps parcial
MVJ	D 725/2012 de 26/06/2012	Tècnic aux. biblioteca	01/07/2012	-	Interinatge
ECS	D 775/2012 de 29/06/2012	Caixera/dependent	10/07/2012	29/07/2012	Eventual a temps parcial
MGA	D 775/2012 de 29/06/2012	Caixera/dependent	10/07/2012	29/07/2012	Eventual a temps parcial
RED	D 775/2012 de 29/06/2012	Caixera/dependent	10/07/2012	29/07/2012	Eventual a temps parcial

- En els expedients relatius a les contractacions relacionades a continuació, no s'ha constatat l'existència d'informe jurídic que preveu en l'article 58 de les BBEE:

Treb.	Aprovació	Lloc de treball	des de	fins a	Tipus
RTA	D 776/2012 de 29/06/2012	Tècnic aux. biblioteca	17/07/2012	14/09/2012	Eventual a temps parcial
MVJ	D 725/2012 de 26/06/2012	Tècnic aux. biblioteca	01/07/2012	-	Interinatge
EDL	D 170/2012 de 02/03/2012	Tècnic aux. biblioteca	09/03/2012	05/04/2012	Interinatge
EDL	D 170/2012 de 02/03/2012	Tècnic aux. biblioteca	10/04/2012	08/03/2013	Interinatge
CMG	D 725/2012 de 26/06/2012	Tècnic aux. biblioteca	01/07/2012	-	Interinatge
ECS	D 775/2012 de 29/06/2012	Caixera/dependent	10/07/2012	29/07/2012	Eventual a temps parcial
MGA	D 775/2012 de 29/06/2012	Caixera/dependent	10/07/2012	29/07/2012	Eventual a temps parcial
RED	D 775/2012 de 29/06/2012	Caixera/dependent	10/07/2012	29/07/2012	Eventual a temps parcial

4.5.3. Convocatòria per crear llista d'espera de Tècnic auxiliar biblioteca

En l'expedient de referència, no s'ha constatat la publicació de la convocatòria en Diari Oficial de la Generalitat de Catalunya.

4.5.4. Aplicació de l'ampliació de jornada establerta en la Llei 2/2012

La Disposició Addicional 71ª de la Llei 2/2012, de 29 de juny, de Pressupostos Generals de l'Estat per a l'any 2012, estableix que des de l'entrada en vigor (1 de juliol del 2012) la jornada general de treball del personal del Sector Públic, i per tant, de l'Administració Local, no podrà ser inferior a 37'5 hores setmanals de treball efectiu de mitjana en còmput anual, quedant suspesa l'eficàcia de les previsions en matèria de jornada i horari contingudes en els Acords, Pactes i Convenis que contradiguin el que preveu aquest article.

En l'exercici 2012 l'organisme no ha aplicat les disposicions legals anteriorment esmentades, d'acord amb les directrius marcades pel servei de Recursos Humans de l'Ajuntament de Mataró, a les quals es fa referència en el corresponent informe.

4.6. Contractació Administrativa

4.6.1. Procediments de contractació tramitats en l'exercici

A continuació es posen de manifest les incidències detectades en la revisió dels procediments de contractació iniciats en l'exercici.

- a) *Serveis de muntatge d'instal·lacions elèctriques de suport a les festes populars i tradicionals de Mataró i altres actes al carrer organitzats per l'IMAC*

Acord d'adjudicació	Consell Rector de 15/03/2012
Contracte	30 de març de 2012
Adjudicatari	ELECTRICITAT BOQUET, SL
Preu de contracte	89.990,00 (iva no inclòs)
Garantia	4.499,50 (13/03/2012)
Termini	2 anys + 2 prorrogables

- La valoració dels criteris subjectius sotmesos a judici de valor es detallen en l'informe tècnic de 7 de març del 2012. En la valoració de les ofertes s'observa la fixació de subcriteris relatius als criteris d'adjudicació establerts en els plecs de clàusules, els quals no formaven part dels establerts en els plecs de clàusules que regeixen la contractació. Així mateix, no s'ha constatat que aquests s'hagin posat prèviament en coneixement dels licitadors.
- No s'ha constatat la publicació de la formalització del contracte en el BOPB, tal i com preveu l'article 154 del Reial Decret Legislatiu 3/2011, de 14 de novembre, per el que s'aprova el text refós de la Llei de Contractes del Sector Públic (endavant TRLCSP)

Cal considerar que el valor del contracte inclou el preu d'adjudicació i les possibles pròrrogues o modificacions previstes als plecs.

- Pel Decret núm. 1531/2012, de 28 de novembre de 2012, el President de l'IMAC va aprovar la modificació del contracte, amb motiu d'una major activitat no prevista, per import de 1.800 € addicionals. Aquest acord va ser ratificat pel Consell Rector en data 18 de desembre de 2012. Al respecte, cal indicar, que l'òrgan de contractació competent per al procediment de contractació de referència, recau sobre el Consell Rector, d'acord amb l'establert a les BBEE del pressupost 2012 i als estatuts de l'IMAC.
- b) *Subministrament de material pirotècnic de suport a les festes populars i tradicionals a Mataró i altres actes al carrer organitzats per l'IMAC*

Acord d'adjudicació	Decret 304/2012 de 05/04/12
Contracte	13 de abril de 2012
Adjudicatari	PIROTÈCNIA IGUAL, S.A.
Preu de contracte	28.314,93 (iva no inclòs)
Garantia	1.415,75 (13/05/2012)
Termini	1 any prorrogable 1 any més

- Dels criteris d'adjudicació del contracte, s'observen alguns als quals la Llei configura com a requisits determinants de la solvència tècnica de les empreses, tals com "Qualitat dels articles subministrats" o les "millores que augmentin la seguretat en la manipulació, transport i distribució dels artificis durant els correfocs".
- Pel Decret núm. 1383/2012, de 29 de octubre de 2012, el President de l'IMAC va aprovar la modificació del contracte, amb motiu d'una major activitat no prevista, per import de 2.500 € addicionals (iva inclòs). En data 24 d'octubre de 2012 consta informe de la Directora de l'IMAC indicant que la modificació es deu a un increment dels actes previstos en festes d'entitats i que suposen un increment de 1.600 euros, sense detallar a quins es refereixen. Al respecte, cal indicar, que les imprecisions tècniques no justifiquen la motivació d'un expedient modificatiu.

Així mateix, cal atendre, que el valor total del contracte, inclosa la modificació, supera el límit dels 60.000 euros, pel qual hagués pogut estar procedent la tramitació d'un procediment negociat amb publicitat.

4.6.2. Despeses adjudicades sense procediments administratius de contractació

D'acord amb la revisió efectuada, s'observa que l'IMAC ha contractat per un mateix proveïdor o professional diferents serveis mitjançant diferents contractes menors. En la mesura que s'evidencien despeses que comparteixen similitud o identitat d'objecte que en el seu conjunt superen els límits de la contractació menor, es podria considerar aquesta pràctica com un fraccionament de l'objecte del contracte a fi d'eludir un procediment obert, restringit o negociat de contractació, el que aniria en contra del regulat al TRLCSP. Atenent a l'exposat, els casos que podríem considerar susceptibles dels corresponents procediments contractuals, d'acord amb l'establert en la norma indicada, son els següents:

Tercer	Objecte	Import (iva inclòs)
COMERCIAL DE MAQUINARIA MORILLO, SA	Lloguer generadors elèctrics	25.742,41
SEDNA ENGINEERING, SLP	Auditoria energètica Museu Can Serra, Aula de Teatre i Can Palauet	21.943,06

4.6.3. Altres observacions

S'ha utilitzat el procediment previst per a la contractació menor en l'adjudicació de subministraments pel període d'un any, en aquells casos en que es poden considerar recurrents, ja que, en anys anteriors, també han estat objecte de contractació pel mateix procediment.

Concepte	Adjudicatari	Preu 2011	Preu 2012	Total
Subministrament samarretes Santes	Jordi Domingo i Gibert	16.704,08	19.428,11	36.132,19

Fóra més adient efectuar la contractació d'aquests serveis recurrents pel termini en el qual es consideri la necessitat dels mateixos, mitjançant el procediment negociat de contractació.

4.7. Subvencions atorgades a entitats en règim de concurrència

El Decret de Presidència núm. 533/2012, de 24 de maig de 2012, va acordar l'atorgament de les subvencions a les entitats beneficiàries de la convocatòria d'activitats culturals per 2012.

S'ha procedit a la revisió d'una mostra de les subvencions concedides, del que es destaquen les següents observacions i incidències:

Entitat	Import	Sol·licitud	Acceptació	Justificació	Obs.
Associació cultural llibre viu	3.000,00	09/03/2012	04/06/2012	31/12/2012	
Foment Mataroní. Cicle de música	2.601,95	08/03/2012	15/10/2012	12/12/2012	
Colla Basilisc. Difusió ball de diables	2.165,01	13/03/2012	01/11/2012	05/12/2012	(a)
Comissió cultural Ermita de Sant Simó	2.554,03	09/03/2012	16/10/2012	10/12/2012	(b)
Omnium Cultural, cicle de conferències	4.804,12	08/03/2012	19/12/2012	21/12/2012	(c)
Associació St. Lluc per Mataró. Programa anual exposicions	3.089,06	08/03/2012	09/07/2012	19/12/2012	(d)

- a) Segons consta en la sol·licitud de la subvenció, la durada del programa d'activitats finalitza en el mes de juliol de 2012. D'aquesta manera, segons s'estableix en el punt VIII de les bases particulars reguladores de les subvencions de l'Ajuntament de Mataró i els seus OOAA, la justificació de l'activitat subvencionada s'efectuarà abans dels 30 dies següents a la finalització d'aquesta. D'aquesta manera, la justificació de la subvenció ha tingut lloc fora del termini màxim previst per les bases reguladores.

Així mateix, en la documentació justificativa no s'acredita el pagament de les factures de la subvenció atorgada.

- b) S'observa que, a més de l'import atorgat, es realitzen aportacions de material (taules i cadires), que si bé no suposen una sortida monetària cap a l'entitat beneficiària, suposen un cost associat per l'IMAC, pel que es podria considerar com una subvenció en espècie.

La justificació de la subvenció s'efectua fora del termini de 30 dies posteriors a la finalització de l'activitat, que va tenir lloc el 31 de octubre de 2012, segons es posa de manifest en el programa d'activitats justificat per l'entitat beneficiària.

- c) En la documentació justificativa no s'acredita el pagament de les factures de la subvenció atorgada.
- d) Com s'especifica en el punt VIII de les bases particulars reguladores de subvencions de l'Ajuntament de Mataró i els seus Organismes Autònoms, queden excloses com a despeses subvencionables les referents a inversions, manteniment de locals, consums i despeses bancàries.

De la documentació justificativa s'ha observat la inclusió de despeses per consums telefònics, subministres i manteniment del local D, de la Nau Minguell.

4.8. Subvencions nominatives a entitats

Com en exercicis anteriors, l'IMAC atorga de forma directa diferents subvencions a diverses entitats i associacions de veïns per a la realització de programes anuals d'activitats festives al carrer i veïnals que s'executen a la ciutat de Mataró.

En els expedients de concessió directa de les subvencions nominatives, no queden acreditades raons d'interès públic, social, econòmic o humanitari, o altres degudament justificades, que dificultin la seva convocatòria pública. Així mateix, cal que les subvencions previstes nominativament en el pressupost municipal, es determinin els tres elements als quals fa referència l'article 22.2 de la LGS, esmentant objecte, subjecte i quantia, per acreditar correctament el caràcter nominatiu de les subvencions. Al respecte, seria recomanable, que per tal de garantir el compliment del principi d'igualtat, atès que aquestes subvencions s'estan atorgant anualment, s'efectués la corresponent convocatòria pública anual.

De les subvencions concedides en 2012 s'ha procedit a l'extracció d'una mostra per la revisió del procediment administratiu de formalització i seguiment així com del compte justificatiu, envers l'establert als convenis formalitzats i a les bases reguladores de les subvencions.

Entitat	Import	Observacions
AAVV Cirera	18.580,00	(a)
Centre Catòlic	21.298,00	(b)
Visualsonora - Casa de la música	80.806,52	(c)

Del resultat de la revisió realitzada, es destaquen les incidències següents:

a) De la documentació justificativa incorporada en l'expedient es destaquen els següents aspectes:

- El certificat del President de l'entitat, conforme la subvenció atorgada s'ha destinat estrictament a l'objecte pel qual s'ha concedit, no consta degudament signat.

Així mateix, no s'ha constatat a l'expedient cap acta o documentació acreditativa referents a les reunions de la comissió de seguiment.

b) Les dates de determinats actes objecte de subvenció són anteriors a la data en la qual ha estat entregat per a la seva fiscalització a la intervenció de fons, essent aquest últim preceptiu i previ.

c) Entenem que les activitats subvencionades, consistents en activitats de formació, creació, exhibició, participació, dinamització i promoció musical podrien tenir cabuda com a contracte de prestació de servei públic, entenent que els serveis de promoció, difusió i ensenyament de la música i el cant són competència dels ens locals. En aquest sentit, la Llei 8/87, municipal i de règim local de Catalunya determina que "l'activitat de foment es configura com una modalitat de l'activitat administrativa que ha de satisfer indirectament determinades necessitats d'interès públic, mitjançant la promoció d'actuacions de particulars o d'altres entitats que tendeixin a aquesta satisfacció".

D'aquesta manera, es pot entendre que l'objecte contingut s'articula com a conveni en la forma però representa un contracte de prestació de serveis per la seva naturalesa, pel que resulta una elusió de l'aplicació de la legislació contractual. Al respecte, cal indicar, que l'activitat desenvolupada en execució d'aquests convenis constitueix un servei públic que únicament podria ser admesa en el supòsit de un conveni interadministratiu, però no en el cas del conveni amb un gestor privat, el qual únicament resultaria possible quan l'objecte del conveni no estigués comprès en els contractes previstos en el Reial Decret Legislatiu 3/2011, de 14 de novembre, per el que s'aprova el text refós de la Llei de Contractes del Sector Públic o en normes administratives especials.

5. Al·legacions de l'entitat


L'esborrany d'aquest Informe d'Auditoria fou presentat als responsables de l'Entitat, perquè, d'acord amb les Normes d'Auditoria del Sector Públic poguessin presentar les al·legacions que consideressin convenientes al contingut d'aquest esborrany abans de l'emissió de l'informe definitiu.

El centre gestor no ha presentat al·legacions al present informe.



ANNEX I
FACTURES REGISTRADES
A 31/12/2012

COD. Factura	Nom Tercer	Data Recepció	Data RP	Import Factura	Termini pagament dies	Termini pagament mesos
41895	3/4 DE 15 SCP	31/08/2012	05/11/2012	413,00	66	2,20
42210	3M ESPAÑA, SA	31/10/2012	27/12/2012	821,24	57	1,90
42025	3M ESPAÑA, SA	04/10/2012	27/12/2012	601,80	84	2,80
40501	3M ESPAÑA, SA	01/02/2012	17/05/2012	821,24	106	3,53
41889	3M ESPAÑA, SA	31/08/2012	14/12/2012	601,80	105	3,50
41888	3M ESPAÑA, SA	31/08/2012	13/12/2012	821,24	104	3,47
41015	3M ESPAÑA, SA	04/05/2012	12/09/2012	821,24	131	4,37
41691	ABACUS, SCCL	31/07/2012	19/10/2012	53,75	80	2,67
41580	ABCDEVINS S.L.	23/07/2012	19/10/2012	200,00	88	2,93
40753	ABDUL CREATIVOS S.L.	14/03/2012	20/07/2012	173,70	128	4,27
40796	AICOMAR, SL	23/03/2012	20/07/2012	1.887,23	119	3,97
42070	AIGÜES DE MATARO, SA	05/10/2012	30/10/2012	39,19	25	0,83
42069	AIGÜES DE MATARO, SA	05/10/2012	30/10/2012	63,74	25	0,83
42073	AIGÜES DE MATARO, SA	05/10/2012	30/10/2012	21,31	25	0,83
42067	AIGÜES DE MATARO, SA	05/10/2012	30/10/2012	16,41	25	0,83
42066	AIGÜES DE MATARO, SA	05/10/2012	30/10/2012	15,09	25	0,83
42065	AIGÜES DE MATARO, SA	05/10/2012	30/10/2012	14,63	25	0,83
42064	AIGÜES DE MATARO, SA	05/10/2012	30/10/2012	27,03	25	0,83
42409	AIGÜES DE MATARO, SA	10/12/2012	31/12/2012	14,45	21	0,70
42413	AIGÜES DE MATARO, SA	10/12/2012	31/12/2012	26,15	21	0,70
42412	AIGÜES DE MATARO, SA	10/12/2012	31/12/2012	26,03	21	0,70
42411	AIGÜES DE MATARO, SA	10/12/2012	31/12/2012	24,09	21	0,70
42410	AIGÜES DE MATARO, SA	10/12/2012	31/12/2012	14,93	21	0,70
42414	AIGÜES DE MATARO, SA	10/12/2012	31/12/2012	15,04	21	0,70
42408	AIGÜES DE MATARO, SA	10/12/2012	31/12/2012	61,33	21	0,70
42407	AIGÜES DE MATARO, SA	10/12/2012	31/12/2012	41,64	21	0,70
42406	AIGÜES DE MATARO, SA	10/12/2012	31/12/2012	24,91	21	0,70
42405	AIGÜES DE MATARO, SA	10/12/2012	31/12/2012	26,03	21	0,70
42260	AIGÜES DE MATARO, SA	13/11/2012	30/11/2012	12,78	17	0,57
42261	AIGÜES DE MATARO, SA	13/11/2012	30/11/2012	12,72	17	0,57
42262	AIGÜES DE MATARO, SA	13/11/2012	30/11/2012	103,49	17	0,57
42259	AIGÜES DE MATARO, SA	13/11/2012	30/11/2012	24,08	17	0,57
42258	AIGÜES DE MATARO, SA	13/11/2012	30/11/2012	24,12	17	0,57
42068	AIGÜES DE MATARO, SA	05/10/2012	30/10/2012	20,15	25	0,83
42072	AIGÜES DE MATARO, SA	05/10/2012	30/10/2012	15,09	25	0,83
42071	AIGÜES DE MATARO, SA	05/10/2012	30/10/2012	16,85	25	0,83
41468	AIGÜES DE MATARO, SA	10/07/2012	04/09/2012	131,54	56	1,87
41469	AIGÜES DE MATARO, SA	10/07/2012	04/09/2012	11,98	56	1,87
41470	AIGÜES DE MATARO, SA	10/07/2012	04/09/2012	19,20	56	1,87
41467	AIGÜES DE MATARO, SA	10/07/2012	04/09/2012	11,52	56	1,87



40898	AIGÜES DE MATARO, SA	12/04/2012	07/05/2012	29,01	25	0,83
40902	AIGÜES DE MATARO, SA	12/04/2012	07/05/2012	15,87	25	0,83
40901	AIGÜES DE MATARO, SA	12/04/2012	07/05/2012	19,21	25	0,83
40900	AIGÜES DE MATARO, SA	12/04/2012	07/05/2012	21,48	25	0,83
40899	AIGÜES DE MATARO, SA	12/04/2012	07/05/2012	25,49	25	0,83
40903	AIGÜES DE MATARO, SA	12/04/2012	07/05/2012	14,08	25	0,83
40897	AIGÜES DE MATARO, SA	12/04/2012	07/05/2012	91,94	25	0,83
40896	AIGÜES DE MATARO, SA	12/04/2012	07/05/2012	78,79	25	0,83
40893	AIGÜES DE MATARO, SA	12/04/2012	07/05/2012	13,24	25	0,83
40892	AIGÜES DE MATARO, SA	12/04/2012	07/05/2012	13,60	25	0,83
40808	AIGÜES DE MATARO, SA	27/03/2012	12/04/2012	10,38	16	0,53
40809	AIGÜES DE MATARO, SA	27/03/2012	12/04/2012	11,21	16	0,53
40810	AIGÜES DE MATARO, SA	27/03/2012	12/04/2012	18,39	16	0,53
40807	AIGÜES DE MATARO, SA	27/03/2012	12/04/2012	114,33	16	0,53
41958	AIGÜES DE MATARO, SA	13/09/2012	05/10/2012	11,48	22	0,73
41959	AIGÜES DE MATARO, SA	13/09/2012	05/10/2012	11,48	22	0,73
41960	AIGÜES DE MATARO, SA	13/09/2012	05/10/2012	19,44	22	0,73
41957	AIGÜES DE MATARO, SA	13/09/2012	05/10/2012	3,03	22	0,73
41956	AIGÜES DE MATARO, SA	13/09/2012	05/10/2012	86,41	22	0,73
41757	AIGÜES DE MATARO, SA	07/08/2012	19/09/2012	18,63	43	1,43
41761	AIGÜES DE MATARO, SA	07/08/2012	19/09/2012	26,74	43	1,43
41760	AIGÜES DE MATARO, SA	07/08/2012	19/09/2012	12,36	43	1,43
41759	AIGÜES DE MATARO, SA	07/08/2012	19/09/2012	13,74	43	1,43
41758	AIGÜES DE MATARO, SA	07/08/2012	19/09/2012	14,60	43	1,43
41839	AIGÜES DE MATARO, SA	10/08/2012	19/09/2012	24,21	40	1,33
41756	AIGÜES DE MATARO, SA	07/08/2012	19/09/2012	39,11	43	1,43
41755	AIGÜES DE MATARO, SA	07/08/2012	19/09/2012	77,03	43	1,43
41754	AIGÜES DE MATARO, SA	07/08/2012	19/09/2012	54,09	43	1,43
41753	AIGÜES DE MATARO, SA	07/08/2012	19/09/2012	13,69	43	1,43
40484	AIGÜES DE MATARO, SA	26/01/2012	17/02/2012	11,99	22	0,73
40485	AIGÜES DE MATARO, SA	26/01/2012	17/02/2012	11,59	22	0,73
40486	AIGÜES DE MATARO, SA	26/01/2012	17/02/2012	102,73	22	0,73
40483	AIGÜES DE MATARO, SA	26/01/2012	17/02/2012	21,07	22	0,73
40555	AIGÜES DE MATARO, SA	10/02/2012	08/03/2012	15,15	27	0,90
40558	AIGÜES DE MATARO, SA	10/02/2012	08/03/2012	76,97	27	0,90
40557	AIGÜES DE MATARO, SA	10/02/2012	08/03/2012	13,40	27	0,90
40556	AIGÜES DE MATARO, SA	10/02/2012	08/03/2012	13,82	27	0,90
40559	AIGÜES DE MATARO, SA	10/02/2012	08/03/2012	60,85	27	0,90
40554	AIGÜES DE MATARO, SA	10/02/2012	08/03/2012	15,61	27	0,90
40553	AIGÜES DE MATARO, SA	10/02/2012	08/03/2012	20,17	27	0,90
40552	AIGÜES DE MATARO, SA	10/02/2012	08/03/2012	23,89	27	0,90
40551	AIGÜES DE MATARO, SA	10/02/2012	08/03/2012	71,45	27	0,90
41256	AIGÜES DE MATARO, SA	13/06/2012	18/07/2012	13,23	35	
41263	AIGÜES DE MATARO, SA	13/06/2012	18/07/2012	21,57	35	

41259	AIGÜES DE MATARO, SA	13/06/2012	18/07/2012	20,52	35	1,17
41258	AIGÜES DE MATARO, SA	13/06/2012	18/07/2012	20,50	35	1,17
41257	AIGÜES DE MATARO, SA	13/06/2012	18/07/2012	15,19	35	1,17
41264	AIGÜES DE MATARO, SA	14/06/2012	18/07/2012	13,30	34	1,13
41255	AIGÜES DE MATARO, SA	13/06/2012	18/07/2012	12,85	35	1,17
41254	AIGÜES DE MATARO, SA	13/06/2012	18/07/2012	84,15	35	1,17
41253	AIGÜES DE MATARO, SA	13/06/2012	18/07/2012	65,42	35	1,17
41252	AIGÜES DE MATARO, SA	13/06/2012	18/07/2012	25,47	35	1,17
41221	AIGÜES DE MATARO, SA	07/06/2012	05/07/2012	99,98	28	0,93
41074	AIGÜES DE MATARO, SA	15/05/2012	25/05/2012	8,68	10	0,33
41075	AIGÜES DE MATARO, SA	15/05/2012	25/05/2012	8,74	10	0,33
41076	AIGÜES DE MATARO, SA	15/05/2012	25/05/2012	13,61	10	0,33
41073	AIGÜES DE MATARO, SA	15/05/2012	25/05/2012	125,61	10	0,33
41485	AIR PENEDES COURIER SL	13/07/2012	10/09/2012	47,91	59	1,97
40877	AJUNTAMENT DE MATARO	02/04/2012	24/04/2012	143,88	22	0,73
40878	AJUNTAMENT DE MATARO	02/04/2012	24/04/2012	8,84	22	0,73
40879	AJUNTAMENT DE MATARO	02/04/2012	24/04/2012	8,84	22	0,73
40876	AJUNTAMENT DE MATARO	02/04/2012	24/04/2012	166,60	22	0,73
41892	ALCOY SÁNCHEZ, CARLES	31/08/2012	26/10/2012	158,10	56	1,87
41779	ALKIRENT SERVI, S.L.	06/08/2012	23/11/2012	440,24	109	3,63
41780	ALKIRENT SERVI, S.L.	06/08/2012	26/10/2012	392,64	81	2,70
41781	ALKIRENT SERVI, S.L.	06/08/2012	13/12/2012	1.719,50	129	4,30
41786	ALKIRENT SERVI, S.L.	06/08/2012	13/12/2012	690,06	129	4,30
41785	ALKIRENT SERVI, S.L.	06/08/2012	13/12/2012	690,06	129	4,30
41784	ALKIRENT SERVI, S.L.	06/08/2012	13/12/2012	1.374,23	129	4,30
41783	ALKIRENT SERVI, S.L.	06/08/2012	13/12/2012	975,70	129	4,30
41782	ALKIRENT SERVI, S.L.	06/08/2012	13/12/2012	731,78	129	4,30
41230	ALKIRENT SERVI, S.L.	11/06/2012	30/08/2012	588,00	80	2,67
40996	ALKIRENT SERVI, S.L.	26/04/2012	07/06/2012	393,46	42	1,40
40857	ALLIANZ, COMPAÑIA DE SEGUROS Y REASEGUROS	10/04/2012	27/04/2012	344,88	17	0,57
40738	ALPHANET SECURTY SYSTEMSS S.L.	09/03/2012	20/07/2012	142,43	133	4,43
40530	ALPHANET SECURTY SYSTEMSS S.L.	07/02/2012	20/06/2012	531,00	134	4,47
40957	ALSINA NOÈ, BERNAT	19/04/2012	20/07/2012	495,60	92	3,07
41999	ALSINA NOÈ, BERNAT	27/09/2012	20/12/2012	998,25	84	2,80
41323	ALSINA NOÈ, BERNAT	26/06/2012	30/08/2012	495,60	65	2,17
40838	ANSON I FRADERA, MARTI	03/04/2012	30/08/2012	515,00	149	4,97
40839	ANSON I FRADERA, MARTI	03/04/2012	30/08/2012	850,00	149	4,97
42228	ANTEQUEM,SL	05/11/2012	18/12/2012	9.961,93	43	1,43
42381	ANTEQUEM,SL	03/12/2012	27/12/2012	10.956,55	24	0,80
41944	ANTEQUEM,SL	12/09/2012	13/12/2012	6.165,26	92	3,07
41741	ANTEQUEM,SL	03/08/2012	23/11/2012	8.674,77	112	
41429	ANTEQUEM,SL	06/07/2012	26/10/2012	9.891,82	11	3,73
40668	ANTEQUEM,SL	01/03/2012	17/05/2012	10.380,34		2,57
42005	ANTEQUEM,SL	01/10/2012	14/12/2012	9.221,29		

41042	ANTEQUEM,SL	07/05/2012	19/07/2012	10.924,91	73	2,43
40832	ANTEQUEM,SL	30/03/2012	20/06/2012	11.143,68	82	2,73
40493	ANTEQUEM,SL	31/01/2012	20/04/2012	9.750,69	80	2,67
41224	ANTEQUEM,SL	08/06/2012	30/08/2012	11.341,98	83	2,77
42039	AON GIL Y CARVAJAL, SA	05/10/2012	14/12/2012	222,30	70	2,33
42386	AON GIL Y CARVAJAL, SA	03/12/2012	27/12/2012	222,30	24	0,80
41838	AON GIL Y CARVAJAL, SA	10/08/2012	25/10/2012	222,30	76	2,53
41898	AON GIL Y CARVAJAL, SA	31/08/2012	25/10/2012	222,30	55	1,83
41816	AON GIL Y CARVAJAL, SA	17/08/2012	25/10/2012	222,30	69	2,30
40674	AON GIL Y CARVAJAL, SA	02/03/2012	07/06/2012	222,60	97	3,23
41865	AON GIL Y CARVAJAL, SA	23/08/2012	25/10/2012	222,30	63	2,10
42139	APPLUS ITEUVE TECHNOLOGY, S.L.	18/10/2012	11/12/2012	54,40	54	1,80
42487	APPLUS ITEUVE TECHNOLOGY, S.L.	11/12/2012	31/12/2012	20,71	20	0,67
41369	APPLUS ITEUVE TECHNOLOGY, S.L.	07/05/2012	12/07/2012	53,15	66	2,20
41365	APPLUS ITEUVE TECHNOLOGY, S.L.	30/03/2012	12/07/2012	53,15	104	3,47
42246	ARRUFAT CARRASCO, GLÒRIA	09/11/2012	20/12/2012	176,00	41	1,37
42375	ASOCIACIÓN ICOM-COMITÉ ESPAÑOL	30/11/2012	24/12/2012	428,00	24	0,80
40989	ASSESSORS EN COMUNICACIÓ, SL	24/04/2012	29/08/2012	1.180,35	127	4,23
40795	ASSOCIACIÓ CULTURAL FILMAT	23/03/2012	20/07/2012	730,00	119	3,97
41248	ASSOCIACIÓ CULTURAL FILMAT	13/06/2012	26/10/2012	1.115,00	135	4,50
41945	ASSOCIACIÓ CULTURAL ILURO	10/09/2012	20/12/2012	800,00	101	3,37
40971	ASSOCIACIÓ CULTURAL ILURO	23/04/2012	30/08/2012	750,00	129	4,30
41345	ASSOCIACIÓ MARATÓ DE L'ESPECTACLE ASSOCIACIÓ PER A LES ARTS CONTEMPORÀNIES	28/06/2012	25/10/2012	5.900,00	119	3,97
40784	ASSOCIACIÓ PROFESSIONALS DE LA GESTIÓ CULTURAL DE CATALUNYA	21/03/2012	20/07/2012	680,00	121	4,03
42355	ASSOCIACIÓ PROFESSIONALS DE LA GESTIÓ CULTURAL DE CATALUNYA	05/11/2012	11/12/2012	90,00	36	1,20
42222	AUTOCARS CALELLA, SL	05/11/2012	18/12/2012	341,00	43	1,43
41090	AUTOCARS CALELLA, SL	18/05/2012	20/07/2012	194,40	63	2,10
41315	AUTOCARS CALELLA, SL	21/06/2012	29/08/2012	255,96	69	2,30
41269	AUTOCARS CALELLA, SL	15/06/2012	29/08/2012	255,96	75	2,50
41975	AUTOCARS CALELLA, SL	19/09/2012	22/11/2012	572,00	64	2,13
41880	AUTOCARS CALELLA, SL	28/08/2012	05/11/2012	297,00	69	2,30
40527	AUTOCARS CALELLA, SL	07/02/2012	20/06/2012	243,00	134	4,47
41920	AUTOCARS CALELLA, SL	03/09/2012	20/12/2012	777,60	108	3,60
40433	AUTOCARS CALELLA, SL	23/01/2012	17/05/2012	287,28	115	3,83
40434	AUTOCARS CALELLA, SL	23/01/2012	17/05/2012	549,72	115	3,83
41091	AUTOCARS CALELLA, SL	18/05/2012	20/07/2012	388,80	63	2,10
41599	AVILES ANTO, VIOLETA	25/07/2012	06/11/2012	618,00	104	3,47
42129	AVUI, CORPORACIÓ CATALANA DE COMUNICACIÓ, SL	15/10/2012	14/12/2012	517,60	60	2,00
42570	BANKIA	28/12/2012	31/12/2012	58,65	3	0,10
42184	BAPTISTA MAYNÉ AMAT, JOAN	26/10/2012	18/12/2012	237,00	53	1,77
41977	BARBERAN UBASART, VICENTE	20/09/2012	26/11/2012	625,73	67	2,23
41197	BARJUAN ESCLUSA, FERRAN	01/06/2012	30/08/2012	154,50	90	3,00
42119	BASSAS I SOLÀ, NÚRIA	11/10/2012	14/12/2012	103,48	64	2,13

41511	BASSAS I SOLÀ, NÚRIA	16/07/2012	31/10/2012	708,00	107	3,57
40505	BASSAS I SOLÀ, NÚRIA	02/02/2012	17/05/2012	62,54	105	3,50
40645	BASSAS I SOLÀ, NÚRIA	28/02/2012	07/06/2012	865,05	100	3,33
40765	BASSAS I SOLÀ, NÚRIA	15/03/2012	20/07/2012	243,46	127	4,23
40704	BASSAS I SOLÀ, NÚRIA	07/03/2012	20/07/2012	274,70	135	4,50
40636	BASSAS I SOLÀ, NÚRIA	27/02/2012	19/06/2012	111,51	113	3,77
40637	BASSAS I SOLÀ, NÚRIA	27/02/2012	19/06/2012	1.469,10	113	3,77
40833	BASSAS I SOLÀ, NÚRIA	02/04/2012	30/08/2012	1.290,92	150	5,00
40816	BASSAS I SOLÀ, NÚRIA	28/03/2012	20/07/2012	627,00	114	3,80
41308	BASSAS I SOLÀ, NÚRIA	25/06/2012	30/08/2012	237,90	66	2,20
41069	BASSAS I SOLÀ, NÚRIA	14/05/2012	20/07/2012	211,27	67	2,23
41006	BASSAS I SOLÀ, NÚRIA	27/04/2012	30/08/2012	537,12	125	4,17
40980	BASSAS I SOLÀ, NÚRIA	24/04/2012	30/08/2012	1.245,84	128	4,27
41207	BASSAS I SOLÀ, NÚRIA	05/06/2012	26/10/2012	961,02	143	4,77
41199	BASSAS I SOLÀ, NÚRIA	04/06/2012	30/08/2012	487,36	87	2,90
41220	BASSAS I SOLÀ, NÚRIA	07/06/2012	30/08/2012	95,37	84	2,80
40758	BELLES ARTS BOTER, CB	13/03/2012	20/07/2012	8,32	129	4,30
40546	BELLES ARTS BOTER, CB	13/02/2012	19/06/2012	322,68	127	4,23
40913	BELLES ARTS BOTER, CB	18/04/2012	20/07/2012	7,20	93	3,10
40958	BERTRARN ARRÚÉ, ACARI	20/04/2012	30/08/2012	927,00	132	4,40
40822	BIAN SHIWANG	20/03/2012	30/03/2012	18,55	10	0,33
42086	BIBLIOTECA NACIONAL DE ESPAÑA	05/10/2012	14/12/2012	8,00	70	2,33
40506	BIBLIOTECA NACIONAL DE ESPAÑA	02/02/2012	17/05/2012	8,00	105	3,50
40750	BIBLIOTECA NACIONAL DE ESPAÑA	14/03/2012	20/07/2012	8,00	128	4,27
40435	BIO MAREME, S.L	23/01/2012	17/05/2012	297,36	115	3,83
41051	BIOSCA SOLER, JORDINA	10/05/2012	20/07/2012	334,80	71	2,37
41609	BLANCH NONELL, JOSEP	26/07/2012	19/10/2012	70,00	85	2,83
41337	BONAMUSA VIDAL, JOSEP	26/06/2012	30/08/2012	156,94	65	2,17
41526	BORRÀS I PLANA, AGÀPIT	18/07/2012	06/11/2012	2.000,00	111	3,70
41698	BUENAVENTURA ESPÍN, IGNASI	01/08/2012	05/11/2012	875,50	96	3,20
42219	CABLEUROPÀ, SAU	19/10/2012	18/12/2012	331,37	60	2,00
42218	CABLEUROPÀ, SAU	18/09/2012	27/11/2012	240,09	70	2,33
42217	CABLEUROPÀ, SAU	04/09/2012	27/11/2012	345,40	84	2,80
42216	CABLEUROPÀ, SAU	02/10/2012	27/11/2012	345,09	56	1,87
42215	CABLEUROPÀ, SAU	18/04/2012	27/11/2012	308,59	223	7,43
42366	CABLEUROPÀ, SAU	23/11/2012	27/12/2012	407,75	34	1,13
41547	CABLEUROPÀ, SAU	14/06/2012	24/09/2012	330,58	102	3,40
41546	CABLEUROPÀ, SAU	21/05/2012	24/09/2012	229,20	126	4,20
40667	CABLEUROPÀ, SAU	17/02/2012	20/06/2012	282,04	124	4,13
40476	CABLEUROPÀ, SAU	13/01/2012	17/05/2012	282,96	125	4,17
40468	CABLEUROPÀ, SAU	25/01/2012	21/05/2012	565,35	117	3,90
40467	CABLEUROPÀ, SAU	25/01/2012	21/05/2012	565,35	117	3,90
40466	CABLEUROPÀ, SAU	25/01/2012	21/05/2012	565,35	117	3,90
40465	CABLEUROPÀ, SAU	25/01/2012	21/05/2012	565,35	117	3,90

40464	CABLEUOPA, SAU	25/01/2012	21/05/2012	565,35	117	3,90
40463	CABLEUOPA, SAU	25/01/2012	21/05/2012	565,35	117	3,90
40462	CABLEUOPA, SAU	25/01/2012	21/05/2012	600,75	117	3,90
40461	CABLEUOPA, SAU	25/01/2012	21/05/2012	600,75	117	3,90
40460	CABLEUOPA, SAU	25/01/2012	21/05/2012	600,75	117	3,90
40459	CABLEUOPA, SAU	25/01/2012	21/05/2012	600,75	117	3,90
40458	CABLEUOPA, SAU	25/01/2012	21/05/2012	600,75	117	3,90
40457	CABLEUOPA, SAU	25/01/2012	21/05/2012	600,75	117	3,90
40456	CABLEUOPA, SAU	25/01/2012	21/05/2012	918,30	117	3,90
40455	CABLEUOPA, SAU	25/01/2012	21/05/2012	918,30	117	3,90
40454	CABLEUOPA, SAU	25/01/2012	21/05/2012	918,30	117	3,90
40453	CABLEUOPA, SAU	25/01/2012	21/05/2012	867,94	117	3,90
40475	CABLEUOPA, SAU	25/01/2012	21/05/2012	370,71	117	3,90
40474	CABLEUOPA, SAU	25/01/2012	21/05/2012	370,91	117	3,90
40473	CABLEUOPA, SAU	25/01/2012	21/05/2012	345,63	117	3,90
40472	CABLEUOPA, SAU	25/01/2012	21/05/2012	364,71	117	3,90
40471	CABLEUOPA, SAU	25/01/2012	21/05/2012	336,02	117	3,90
40470	CABLEUOPA, SAU	25/01/2012	21/05/2012	300,91	117	3,90
40469	CABLEUOPA, SAU	25/01/2012	21/05/2012	344,94	117	3,90
40894	CABLEUOPA, SAU	27/03/2012	20/07/2012	324,36	115	3,83
41689	CABRÉ JUNQUERAS, SA	30/07/2012	24/09/2012	142,56	56	1,87
42455	CAIXABANK, S.A	05/12/2012	27/12/2012	1,09	22	0,73
42697	CAIXABANK, S.A	31/12/2012	31/12/2012	45,00	0	0,00
42224	CAIXABANK, S.A	06/11/2012	14/11/2012	42,02	8	0,27
42225	CAIXABANK, S.A	06/11/2012	14/11/2012	66,00	8	0,27
42226	CAIXABANK, S.A	06/11/2012	14/11/2012	17,70	8	0,27
42223	CAIXABANK, S.A	06/11/2012	14/11/2012	285,55	8	0,27
42652	CAIXABANK, S.A	16/12/2012	31/12/2012	33,00	15	0,50
42653	CAIXABANK, S.A	27/12/2012	31/12/2012	1,50	4	0,13
42654	CAIXABANK, S.A	27/12/2012	31/12/2012	3,39	4	0,13
42651	CAIXABANK, S.A	16/12/2012	31/12/2012	45,00	15	0,50
42344	CAIXABANK, S.A	27/11/2012	10/12/2012	27,92	13	0,43
42345	CAIXABANK, S.A	27/11/2012	10/12/2012	29,40	13	0,43
42346	CAIXABANK, S.A	27/11/2012	10/12/2012	47,55	13	0,43
42343	CAIXABANK, S.A	27/11/2012	10/12/2012	10,46	13	0,43
42342	CAIXABANK, S.A	27/11/2012	10/12/2012	0,36	13	0,43
42370	CAIXABANK, S.A	30/11/2012	18/12/2012	6,17	18	0,60
42087	CAIXABANK, S.A	10/10/2012	25/10/2012	2,10	15	0,50
42088	CAIXABANK, S.A	10/10/2012	25/10/2012	10,46	15	0,50
41616	CAIXABANK, S.A	26/07/2012	28/08/2012	1,07	33	1,10
41620	CAIXABANK, S.A	26/07/2012	28/08/2012	0,66	33	1,10
41619	CAIXABANK, S.A	26/07/2012	28/08/2012	2,72	33	1,10
41618	CAIXABANK, S.A	26/07/2012	28/08/2012	1,54	33	1,10
41621	CAIXABANK, S.A	26/07/2012	28/08/2012	1,07	33	1,10

41614	CAIXABANK, S.A	26/07/2012	28/08/2012	5,67	33	1,10
41613	CAIXABANK, S.A	26/07/2012	28/08/2012	3,90	33	1,10
41606	CAIXABANK, S.A	26/07/2012	28/08/2012	3,19	33	1,10
41000	CAIXABANK, S.A	30/04/2012	10/05/2012	1,07	10	0,33
41001	CAIXABANK, S.A	30/04/2012	10/05/2012	2,48	10	0,33
40509	CAIXABANK, S.A	03/02/2012	22/02/2012	20,71	19	0,63
40511	CAIXABANK, S.A	03/02/2012	22/02/2012	0,66	19	0,63
40510	CAIXABANK, S.A	03/02/2012	22/02/2012	41,65	19	0,63
40512	CAIXABANK, S.A	03/02/2012	22/02/2012	5,32	19	0,63
40508	CAIXABANK, S.A	03/02/2012	22/02/2012	0,95	19	0,63
40507	CAIXABANK, S.A	03/02/2012	22/02/2012	0,95	19	0,63
41282	CAIXABANK, S.A	19/06/2012	27/06/2012	19,24	8	0,27
41283	CAIXABANK, S.A	19/06/2012	27/06/2012	40,78	8	0,27
42046	CAIXABANK, S.A	08/10/2012	18/10/2012	1,50	10	0,33
42045	CAIXABANK, S.A	08/10/2012	18/10/2012	1,50	10	0,33
42047	CAIXABANK, S.A	08/10/2012	18/10/2012	1,50	10	0,33
42043	CAIXABANK, S.A	08/10/2012	18/10/2012	1,60	10	0,33
42042	CAIXABANK, S.A	08/10/2012	18/10/2012	1,50	10	0,33
42041	CAIXABANK, S.A	08/10/2012	18/10/2012	1,50	10	0,33
41881	CAIXABANK, S.A	30/08/2012	17/09/2012	0,95	18	0,60
41882	CAIXABANK, S.A	30/08/2012	17/09/2012	1,84	18	0,60
42044	CAIXABANK, S.A	08/10/2012	18/10/2012	1,93	10	0,33
41107	CAIXABANK, S.A	22/05/2012	01/06/2012	40,78	10	0,33
41108	CAIXABANK, S.A	22/05/2012	01/06/2012	4,61	10	0,33
41106	CAIXABANK, S.A	22/05/2012	01/06/2012	19,54	10	0,33
41954	CAIXABANK, S.A	06/09/2012	01/10/2012	3,95	25	0,83
41955	CAIXABANK, S.A	06/09/2012	01/10/2012	4,05	25	0,83
40672	CAIXABANK, S.A	02/03/2012	20/03/2012	41,37	18	0,60
40673	CAIXABANK, S.A	02/03/2012	20/03/2012	5,32	18	0,60
40671	CAIXABANK, S.A	02/03/2012	20/03/2012	20,72	18	0,60
40727	CAIXABANK, S.A	13/03/2012	27/03/2012	19,83	14	0,47
40728	CAIXABANK, S.A	13/03/2012	27/03/2012	40,78	14	0,47
40726	CAIXABANK, S.A	13/03/2012	27/03/2012	0,66	14	0,47
40911	CAIXABANK, S.A	19/04/2012	07/05/2012	20,42	18	0,60
40912	CAIXABANK, S.A	19/04/2012	07/05/2012	40,48	18	0,60
40840	CAIXABANK, S.A	03/04/2012	19/04/2012	0,95	16	0,53
40775	CAIXABANK, S.A	21/03/2012	03/04/2012	4,61	13	0,43
40776	CAIXABANK, S.A	21/03/2012	03/04/2012	2,48	13	0,43
40774	CAIXABANK, S.A	21/03/2012	03/04/2012	0,66	13	0,43
41271	CAIXABANK, S.A	18/06/2012	27/06/2012	1,07	9	0,30
42291	CANO TODON, ANNA	15/11/2012	20/12/2012	99,43	35	
41519	CANO TODON, ANNA	16/07/2012	25/10/2012	315,63	101	3,37
41105	CANO TODON, ANNA	18/05/2012	20/07/2012	144,08	69	2,10
41192	CANUDAS COMA, JORDI	01/06/2012	17/10/2012	2.125,00	188	4,60

42204	CARR, PAUL	30/10/2012	18/12/2012	265,00	49	1,63
42150	CARR, PAUL	19/10/2012	14/12/2012	500,00	56	1,87
41699	CARR, PAUL	31/07/2012	25/10/2012	900,00	86	2,87
41548	CASAS PEÑA, LOLA	19/07/2012	17/10/2012	127,50	90	3,00
42694	CATALUNYA BANC, S.A.	31/12/2012	31/12/2012	83,44	0	0,00
42693	CATALUNYA BANC, S.A.	31/12/2012	31/12/2012	7,45	0	0,00
42692	CATALUNYA BANC, S.A.	31/12/2012	31/12/2012	16,55	0	0,00
42691	CATALUNYA BANC, S.A.	31/12/2012	31/12/2012	9,29	0	0,00
42690	CATALUNYA BANC, S.A.	31/12/2012	31/12/2012	1,31	0	0,00
42689	CATALUNYA BANC, S.A.	31/12/2012	31/12/2012	1,06	0	0,00
42688	CATALUNYA BANC, S.A.	31/12/2012	31/12/2012	22,22	0	0,00
42687	CATALUNYA BANC, S.A.	31/12/2012	31/12/2012	26,67	0	0,00
42686	CATALUNYA BANC, S.A.	31/12/2012	31/12/2012	81,55	0	0,00
42685	CATALUNYA BANC, S.A.	31/12/2012	31/12/2012	0,36	0	0,00
42684	CATALUNYA BANC, S.A.	31/12/2012	31/12/2012	21,17	0	0,00
42683	CATALUNYA BANC, S.A.	05/12/2012	31/12/2012	0,58	26	0,87
42682	CATALUNYA BANC, S.A.	05/12/2012	31/12/2012	0,58	26	0,87
42681	CATALUNYA BANC, S.A.	05/12/2012	31/12/2012	4,26	26	0,87
42696	CATALUNYA BANC, S.A.	31/12/2012	31/12/2012	2,03	0	0,00
42679	CATALUNYA BANC, S.A.	05/12/2012	31/12/2012	84,70	26	0,87
42249	CATALUNYA BANC, S.A.	12/11/2012	27/11/2012	4,25	15	0,50
42251	CATALUNYA BANC, S.A.	12/11/2012	27/11/2012	13,50	15	0,50
42250	CATALUNYA BANC, S.A.	12/11/2012	27/11/2012	6,42	15	0,50
42252	CATALUNYA BANC, S.A.	12/11/2012	27/11/2012	2,60	15	0,50
42248	CATALUNYA BANC, S.A.	12/11/2012	27/11/2012	0,78	15	0,50
42247	CATALUNYA BANC, S.A.	12/11/2012	27/11/2012	2,55	15	0,50
42380	CATALUNYA BANC, S.A.	04/12/2012	18/12/2012	75,93	14	0,47
42680	CATALUNYA BANC, S.A.	05/12/2012	31/12/2012	13,65	26	0,87
42695	CATALUNYA BANC, S.A.	31/12/2012	31/12/2012	0,82	0	0,00
42102	CATALUNYA BANC, S.A.	10/10/2012	25/10/2012	37,43	15	0,50
42104	CATALUNYA BANC, S.A.	10/10/2012	25/10/2012	0,85	15	0,50
42103	CATALUNYA BANC, S.A.	10/10/2012	25/10/2012	104,19	15	0,50
42105	CATALUNYA BANC, S.A.	10/10/2012	25/10/2012	184,26	15	0,50
42101	CATALUNYA BANC, S.A.	10/10/2012	25/10/2012	4,63	15	0,50
42100	CATALUNYA BANC, S.A.	10/10/2012	25/10/2012	1,19	15	0,50
40742	CATALUNYA BANC, S.A.	09/03/2012	30/03/2012	26,20	21	0,70
40743	CATALUNYA BANC, S.A.	09/03/2012	30/03/2012	0,53	21	0,70
40741	CATALUNYA BANC, S.A.	09/03/2012	30/03/2012	1,60	21	0,70
40963	CATALUNYA BANC, S.A.	23/04/2012	07/05/2012	9,03	14	0,47
40964	CATALUNYA BANC, S.A.	23/04/2012	07/05/2012	8,45	14	0,47
40965	CATALUNYA BANC, S.A.	23/04/2012	07/05/2012	10,07	14	0,47
40962	CATALUNYA BANC, S.A.	23/04/2012	07/05/2012	23,25	14	0,47
40371	CATALUNYA BANC, S.A.	12/01/2012	30/12/2011	0,42	0	0,00
40372	CATALUNYA BANC, S.A.	12/01/2012	30/12/2011	4,15	0	0,00

40373	CATALUNYA BANC, S.A.	12/01/2012	30/12/2011	176,67	0	0,00
40370	CATALUNYA BANC, S.A.	12/01/2012	30/12/2011	67,78	0	0,00
40369	CATALUNYA BANC, S.A.	12/01/2012	30/12/2011	2,64	0	0,00
40936	CATALUNYA BANC, S.A.	19/04/2012	07/05/2012	125,08	18	0,60
40939	CATALUNYA BANC, S.A.	19/04/2012	07/05/2012	11,33	18	0,60
40938	CATALUNYA BANC, S.A.	19/04/2012	07/05/2012	4,41	18	0,60
40937	CATALUNYA BANC, S.A.	19/04/2012	07/05/2012	0,57	18	0,60
40940	CATALUNYA BANC, S.A.	19/04/2012	07/05/2012	3,40	18	0,60
40935	CATALUNYA BANC, S.A.	19/04/2012	07/05/2012	4,48	18	0,60
40934	CATALUNYA BANC, S.A.	19/04/2012	07/05/2012	1,98	18	0,60
40933	CATALUNYA BANC, S.A.	19/04/2012	07/05/2012	5,95	18	0,60
40932	CATALUNYA BANC, S.A.	19/04/2012	07/05/2012	3,89	18	0,60
40778	CATALUNYA BANC, S.A.	21/03/2012	03/04/2012	3,96	13	0,43
40779	CATALUNYA BANC, S.A.	21/03/2012	03/04/2012	0,52	13	0,43
40780	CATALUNYA BANC, S.A.	21/03/2012	03/04/2012	2,27	13	0,43
40777	CATALUNYA BANC, S.A.	21/03/2012	03/04/2012	1,04	13	0,43
41575	CATCH & CONTROL XX, S.L	23/07/2012	24/09/2012	605,34	63	2,10
41673	CATCH & CONTROL XX, S.L	31/07/2012	21/11/2012	7.881,37	113	3,77
40752	CATERORI, SLU	14/03/2012	20/07/2012	637,20	128	4,27
41493	CENTRE CATÒLIC	16/07/2012	25/07/2012	5.900,00	9	0,30
42287	CENTRE DE FORMACIÓ I PREVENCIÓ	16/11/2012	20/12/2012	77,29	34	1,13
42161	CENTRE DE FORMACIÓ I PREVENCIÓ	22/10/2012	18/12/2012	261,36	57	1,90
42160	CENTRE DE FORMACIÓ I PREVENCIÓ	22/10/2012	27/12/2012	531,17	66	2,20
42159	CENTRE DE FORMACIÓ I PREVENCIÓ	22/10/2012	27/12/2012	1.481,33	66	2,20
42288	CENTRE DE FORMACIÓ I PREVENCIÓ	16/11/2012	20/12/2012	1.059,29	34	1,13
42289	CENTRE DE FORMACIÓ I PREVENCIÓ	16/11/2012	20/12/2012	229,90	34	1,13
41992	CENTRE DE FORMACIÓ I PREVENCIÓ	25/09/2012	20/12/2012	1.351,78	86	2,87
41993	CENTRE DE FORMACIÓ I PREVENCIÓ	25/09/2012	20/12/2012	5.903,69	86	2,87
40588	CENTRE DE FORMACIÓ I PREVENCIÓ	21/02/2012	19/06/2012	140,02	119	3,97
40586	CENTRE DE FORMACIÓ I PREVENCIÓ	21/02/2012	19/06/2012	2.263,09	119	3,97
40368	CENTRE DE FORMACIÓ I PREVENCIÓ	12/01/2012	17/05/2012	411,68	126	4,20
41930	CENTRE DE FORMACIÓ I PREVENCIÓ	07/09/2012	22/11/2012	357,54	76	2,53
41536	CENTRE DE FORMACIÓ I PREVENCIÓ	18/07/2012	22/11/2012	2.990,65	127	4,23
41348	CENTRE DE FORMACIÓ I PREVENCIÓ	28/06/2012	26/10/2012	1.490,62	120	4,00
41931	CENTRE DE FORMACIÓ I PREVENCIÓ	07/09/2012	23/11/2012	235,98	77	2,57
41347	CENTRE DE FORMACIÓ I PREVENCIÓ	28/06/2012	26/10/2012	3.432,29	120	4,00
40929	CENTRE DE FORMACIÓ I PREVENCIÓ	18/04/2012	30/08/2012	747,46	134	4,47
41537	CENTRE DE FORMACIÓ I PREVENCIÓ	18/07/2012	24/09/2012	102,66	68	2,27
40745	CENTRE DE FORMACIÓ I PREVENCIÓ	16/03/2012	20/07/2012	179,36	126	4,20
40707	CENTRE DE FORMACIÓ I PREVENCIÓ	07/03/2012	07/06/2012	218,75	92	3,07
40703	CENTRE DE FORMACIÓ I PREVENCIÓ	08/03/2012	20/07/2012	1.832,47	134	4,47
40930	CENTRE DE FORMACIÓ I PREVENCIÓ	18/04/2012	20/07/2012	71,51	93	3,07
40773	CENTRE DE FORMACIÓ I PREVENCIÓ	20/03/2012	20/07/2012	37,76	122	4,07
41539	CENTRE DE FORMACIÓ I PREVENCIÓ	18/07/2012	22/11/2012	27,90	127	4,23

41991	CENTRE DE FORMACIÓ I PREVENCIÓ	25/09/2012	21/11/2012	142,49	57	1,90
40928	CENTRE DE FORMACIÓ I PREVENCIÓ	18/04/2012	30/08/2012	2.936,29	134	4,47
40587	CENTRE DE FORMACIÓ I PREVENCIÓ	21/02/2012	17/05/2012	888,85	86	2,87
40367	CENTRE DE FORMACIÓ I PREVENCIÓ	12/01/2012	17/05/2012	1.667,73	126	4,20
41143	CENTRE DE FORMACIÓ I PREVENCIÓ	23/05/2012	20/07/2012	115,64	58	1,93
41144	CENTRE DE FORMACIÓ I PREVENCIÓ	23/05/2012	24/09/2012	1.768,71	124	4,13
41142	CENTRE DE FORMACIÓ I PREVENCIÓ	23/05/2012	24/09/2012	980,30	124	4,13
42372	CENTRE ESPECIAL D'OCUPACIO	30/11/2012	24/12/2012	1.249,07	24	0,80
42199	CENTRE ESPECIAL D'OCUPACIO	30/10/2012	27/12/2012	1.249,07	58	1,93
41634	CENTRE ESPECIAL D'OCUPACIO	26/07/2012	21/11/2012	1.218,10	118	3,93
41535	CENTRE ESPECIAL D'OCUPACIO	18/07/2012	12/09/2012	224,79	56	1,87
40644	CENTRE ESPECIAL D'OCUPACIO	28/02/2012	20/06/2012	989,48	113	3,77
41886	CENTRE ESPECIAL D'OCUPACIO	30/08/2012	13/12/2012	1.218,10	105	3,50
41339	CENTRE ESPECIAL D'OCUPACIO	27/06/2012	26/10/2012	989,48	121	4,03
42004	CENTRE ESPECIAL D'OCUPACIO	01/10/2012	24/12/2012	1.249,07	84	2,80
41405	CENTRE ESPECIAL D'OCUPACIO	05/07/2012	12/09/2012	532,77	69	2,30
40497	CENTRE ESPECIAL D'OCUPACIO	31/01/2012	17/05/2012	989,48	107	3,57
40496	CENTRE ESPECIAL D'OCUPACIO	31/01/2012	17/05/2012	109,84	107	3,57
40831	CENTRE ESPECIAL D'OCUPACIO	30/03/2012	20/07/2012	989,48	112	3,73
41175	CENTRE ESPECIAL D'OCUPACIO	30/05/2012	20/07/2012	51,63	51	1,70
41334	CENTRE ESPECIAL D'OCUPACIO	26/06/2012	26/10/2012	1.637,39	122	4,07
41176	CENTRE ESPECIAL D'OCUPACIO	30/05/2012	24/09/2012	989,48	117	3,90
41003	CENTRE ESPECIAL D'OCUPACIO	27/04/2012	30/08/2012	624,03	125	4,17
41004	CENTRE ESPECIAL D'OCUPACIO	27/04/2012	07/06/2012	188,69	41	1,37
41002	CENTRE ESPECIAL D'OCUPACIO	27/04/2012	30/08/2012	989,48	125	4,17
42383	CENTRE MÈDIC REHASTET, SL	03/12/2012	27/12/2012	50,00	24	0,80
42274	CENTRO DE ASESORIA DR.FERRER, S.L.	09/11/2012	20/12/2012	862,13	41	1,37
42237	CHIA HUMANES, MARÍA C.	07/11/2012	27/12/2012	733,56	50	1,67
41601	CIRCE EDICIONES, S.A.	25/07/2012	24/09/2012	28,05	61	2,03
40561	CLASSIC IBERICA, SL	10/02/2012	20/06/2012	12,18	131	4,37
41378	COLLA DEL BASILISC	03/07/2012	25/10/2012	800,00	114	3,80
41078	COLLA DEL BASILISC	15/05/2012	12/09/2012	800,00	120	4,00
40503	COLOMER BUSQUETS, ANTONI	02/02/2012	17/05/2012	37,65	105	3,50
41936	COLOMER BUSQUETS, ANTONI	07/09/2012	22/11/2012	50,15	76	2,53
40680	COLOMER BUSQUETS, ANTONI	01/03/2012	20/06/2012	41,35	111	3,70
41790	COLOMER BUSQUETS, ANTONI	08/08/2012	05/11/2012	191,05	89	2,97
42021	COLOMER BUSQUETS, ANTONI	03/10/2012	14/12/2012	76,20	72	2,40
40845	COLOMER BUSQUETS, ANTONI	04/04/2012	20/07/2012	68,45	107	3,57
41215	COLOMER BUSQUETS, ANTONI	06/06/2012	30/08/2012	143,80	85	2,83
41017	COLOMER BUSQUETS, ANTONI	03/05/2012	20/07/2012	23,45	78	2,60
42131	COLOMER ROVIRA, MARGARIDA	16/10/2012	18/12/2012	237,00	63	2,10
42320	COMERCIAL ILURO, SA	22/11/2012	20/12/2012	54,58	28	0,93
41432	COMERCIAL MIRALLES, S.L.	06/07/2012	31/10/2012	620,09	117	3,90
41433	COMERCIAL MIRALLES, S.L.	06/07/2012	24/09/2012	132,33	80	2,67

41805	COMERCIAL MIRALLES, S.L.	09/08/2012	14/12/2012	2.495,79	127	4,23
41486	COMPÀNIA AUXILIAR AL CARGO EXPRESS SA	10/07/2012	10/09/2012	124,58	62	2,07
40683	CONGOST FELIU, CARLES	05/03/2012	19/06/2012	1.062,50	106	3,53
40974	CONGOST FELIU, CARLES	24/04/2012	30/08/2012	1.091,10	128	4,27
41630	CONSELL COMARCAL DEL MARESME	25/07/2012	21/11/2012	9.093,78	119	3,97
40428	CONSELL COMARCAL DEL MARESME	13/01/2012	17/05/2012	9.093,78	125	4,17
41693	CONSERVACIÓ I RESTAURACIÓ, SCP	01/08/2012	05/11/2012	4.364,41	96	3,20
41267	CONSERVACIÓ I RESTAURACIÓ, SCP	15/06/2012	23/10/2012	3.429,90	130	4,33
41124	CONSERVACIÓ I RESTAURACIÓ, SCP	22/05/2012	23/10/2012	725,12	154	5,13
40755	CONSORCI DE LES DRESSANES DE BARCELONA	14/03/2012	20/07/2012	600,00	128	4,27
42154	CONSORCI TRANSVERSAL XARXA D'ACTIVITATS CULTURALS - CTXAC - COORDINADORA COMUNICACIÓ PER A LA COOPERACIÓ	22/10/2012	21/11/2012	8.640,00	30	1,00
40923	COORDINADORA COMUNICACIÓ PER A LA COOPERACIÓ	18/04/2012	20/07/2012	94,00	93	3,10
40924	COORDINADORA COMUNICACIÓ PER A LA COOPERACIÓ	18/04/2012	20/07/2012	62,00	93	3,10
40856	COORDINADORA COMUNICACIÓ PER A LA COOPERACIÓ	05/04/2012	20/07/2012	15,00	106	3,53
40855	COORDINADORA COMUNICACIÓ PER A LA COOPERACIÓ	05/04/2012	20/07/2012	112,00	106	3,53
40436	COP DE CLOWN SL	24/01/2012	07/02/2012	1.622,50	14	0,47
42079	COPISTERIA MAR, SL	08/10/2012	14/12/2012	52,27	67	2,23
41867	COPISTERIA MAR, SL	24/08/2012	25/10/2012	400,61	62	2,07
40852	COPISTERIA MAR, SL	04/04/2012	30/08/2012	23,84	148	4,93
40686	COPISTERIA MAR, SL	02/03/2012	07/06/2012	272,58	97	3,23
40531	COPISTERIA MAR, SL	07/02/2012	20/06/2012	368,40	134	4,47
41392	COPISTERIA MAR, SL	04/07/2012	12/09/2012	68,44	70	2,33
41193	COPISTERIA MAR, SL	01/06/2012	30/08/2012	10,62	90	3,00
41093	COPISTERIA MAR, SL	18/05/2012	20/07/2012	6,61	63	2,10
41678	COPISTERIA PRIMS QUER, SL	30/07/2012	23/11/2012	1.698,73	116	3,87
42007	COR CIUTAT DE MATARÓ	01/10/2012	27/12/2012	1.500,00	87	2,90
40854	COR CIUTAT DE MATARÓ	04/04/2012	30/08/2012	3.000,00	148	4,93
41831	CORATAMA, S.L.	10/08/2012	23/11/2012	284,71	105	3,50
41834	CORATAMA, S.L.	10/08/2012	23/11/2012	56,94	105	3,50
41833	CORATAMA, S.L.	10/08/2012	23/11/2012	85,42	105	3,50
41832	CORATAMA, S.L.	10/08/2012	23/11/2012	142,35	105	3,50
41837	CORATAMA, S.L.	10/08/2012	23/11/2012	41,47	105	3,50
41830	CORATAMA, S.L.	10/08/2012	23/11/2012	370,12	105	3,50
41829	CORATAMA, S.L.	10/08/2012	23/11/2012	93,44	105	3,50
41828	CORATAMA, S.L.	10/08/2012	23/11/2012	512,47	105	3,50
41835	CORATAMA, S.L.	10/08/2012	17/12/2012	2.164,38	129	4,30
41836	CORATAMA, S.L.	10/08/2012	17/12/2012	1.148,20	129	4,30
41183	CORBERA BENEDITO, JORDI	01/06/2012	17/10/2012	2.997,30	138	4,60
42368	CORREOS Y TELÉGRAFOS, S.A., SOCIEDAD ESTATAL	28/11/2012	11/12/2012	8,75	13	0,43
42115	CORREOS Y TELÉGRAFOS, S.A., SOCIEDAD ESTATAL	11/10/2012	27/12/2012	1.864,82	77	2,50
42304	CORREOS Y TELÉGRAFOS, S.A., SOCIEDAD ESTATAL	20/11/2012	27/12/2012	2.619,26	37	1,23


40402	CORREOS Y TELÉGRAFOS, S.A., SOCIEDAD ESTATAL	13/01/2012	17/05/2012	1.515,59	125	4,17
41969	CORREOS Y TELÉGRAFOS, S.A., SOCIEDAD ESTATAL	19/09/2012	22/11/2012	285,37	64	2,13
41373	CORREOS Y TELÉGRAFOS, S.A., SOCIEDAD ESTATAL	15/06/2012	12/07/2012	8,75	27	0,90
41388	CORREOS Y TELÉGRAFOS, S.A., SOCIEDAD ESTATAL	13/06/2012	12/07/2012	10,00	29	0,97
41505	CORREOS Y TELÉGRAFOS, S.A., SOCIEDAD ESTATAL	16/07/2012	22/11/2012	2.665,50	129	4,30
41796	CORREOS Y TELÉGRAFOS, S.A., SOCIEDAD ESTATAL	02/08/2012	19/10/2012	3,87	78	2,60
41487	CORREOS Y TELÉGRAFOS, S.A., SOCIEDAD ESTATAL	13/07/2012	10/09/2012	12,42	59	1,97
40570	CORREOS Y TELÉGRAFOS, S.A., SOCIEDAD ESTATAL	13/02/2012	07/06/2012	5.994,77	115	3,83
41965	CORREOS Y TELÉGRAFOS, S.A., SOCIEDAD ESTATAL	14/09/2012	20/12/2012	2.470,50	97	3,23
40910	CORREOS Y TELÉGRAFOS, S.A., SOCIEDAD ESTATAL	16/04/2012	30/08/2012	1.708,49	136	4,53
40731	CORREOS Y TELÉGRAFOS, S.A., SOCIEDAD ESTATAL	12/03/2012	20/07/2012	2.877,77	130	4,33
41070	CORREOS Y TELÉGRAFOS, S.A., SOCIEDAD ESTATAL	14/05/2012	12/09/2012	1.608,68	121	4,03
41244	CORREOS Y TELÉGRAFOS, S.A., SOCIEDAD ESTATAL	12/06/2012	30/08/2012	603,68	79	2,63
40437	CORTIPLEX, SA	24/01/2012	17/05/2012	448,40	114	3,80
41201	COSTA, SCP	04/06/2012	30/08/2012	352,50	87	2,90
41576	CREACIONS GRÀFIQUES CANIGÓ, SL	23/07/2012	12/09/2012	593,87	51	1,70
41319	CREACIONS GRÀFIQUES CANIGÓ, SL	26/06/2012	30/08/2012	295,55	65	2,17
41320	CREACIONS GRÀFIQUES CANIGÓ, SL	26/06/2012	30/08/2012	477,54	65	2,17
40375	CREACIONS GRÀFIQUES CANIGÓ, SL	13/01/2012	17/05/2012	629,82	125	4,17
40735	CREACIONS GRÀFIQUES CANIGÓ, SL	09/03/2012	20/07/2012	699,86	133	4,43
42000	CREACIONS GRÀFIQUES CANIGÓ, SL	28/09/2012	14/12/2012	657,60	77	2,57
40991	CREACIONS GRÀFIQUES CANIGÓ, SL	26/04/2012	30/08/2012	1.218,58	126	4,20
42169	CUENCA FONTBONA, MÓNICA	23/10/2012	14/12/2012	89,35	52	1,73
41770	CUENCA FONTBONA, MÓNICA	06/08/2012	27/11/2012	394,39	113	3,77
42319	CUENCA FONTBONA, MÓNICA	22/11/2012	24/12/2012	190,07	32	1,07
41551	CUENCA FONTBONA, MÓNICA	20/07/2012	24/09/2012	432,92	66	2,20
41872	CUENCA FONTBONA, MÓNICA	29/08/2012	05/11/2012	42,30	68	2,27
40687	CUENCA FONTBONA, MÓNICA	06/03/2012	07/06/2012	95,96	93	3,10
40863	CUENCA FONTBONA, MÓNICA	11/04/2012	20/07/2012	55,79	100	3,33
40376	CUENCA FONTBONA, MÓNICA	13/01/2012	17/05/2012	574,02	125	4,17
41120	CUENCA FONTBONA, MÓNICA	18/05/2012	20/07/2012	57,51	63	2,10
41204	CUENCA FONTBONA, MÓNICA	04/06/2012	30/08/2012	25,43	87	2,90
40592	CUENCA FONTBONA, MÓNICA	21/02/2012	19/06/2012	20,12	119	3,97
42491	CUEVAS SALIS, JOAQUIM	20/12/2012	31/12/2012	215,00	11	0,37
40820	CULTURE INNOVATION SL	23/03/2012	30/03/2012	247,47	7	0,23
42051	CUNI MATEO, GUILLEM	05/10/2012	18/12/2012	155,20	74	2,47
42123	CUSSÓ I CERVERA, MERCÈ	16/10/2012	14/12/2012	217,90	59	1,97
42186	CUVEÉ 3000, S.L.	26/10/2012	18/12/2012	410,19	53	1,77
42333	CUYAS GIBERT, JORDI	26/11/2012	24/12/2012	1.580,00	28	0,93
42334	CUYAS GIBERT, JORDI	26/11/2012	24/12/2012	1.106,00	28	0,83
42364	CUYAS GIBERT, JORDI	29/11/2012	24/12/2012	197,50	25	4,17

41181	CUYAS GIBERT, JORDI	31/05/2012	30/08/2012	255,00	91	3,03
41180	CUYAS GIBERT, JORDI	31/05/2012	19/10/2012	2.550,00	141	4,70
41211	CUYAS GIBERT, JORDI	06/06/2012	30/08/2012	71,40	85	2,83
41182	CUYAS GIBERT, JORDI	31/05/2012	20/07/2012	382,50	50	1,67
41700	CÁMARA, FRANCISCO H.	31/07/2012	24/09/2012	448,40	55	1,83
41052	CÒNSUL PORREDON, ROGER	10/05/2012	20/07/2012	200,00	71	2,37
41385	DECATHLON, SA	30/04/2012	12/07/2012	29,80	73	2,43
41520	DECATHLON, SA	18/07/2012	19/10/2012	59,50	93	3,10
42190	DELGADO FERNANDEZ, ULIANO	24/10/2012	18/12/2012	494,89	55	1,83
42254	DEPSA, SOCIEDAD ANÓNIMA DE SEGUROS Y REASEGUROS	13/11/2012	23/11/2012	28,35	10	0,33
42253	DEPSA, SOCIEDAD ANÓNIMA DE SEGUROS Y REASEGUROS	13/11/2012	23/11/2012	39,05	10	0,33
40407	DEPSA, SOCIEDAD ANÓNIMA DE SEGUROS Y REASEGUROS	17/01/2012	30/01/2012	58,62	13	0,43
42075	DHL EXPRESS BARCELONA SPAIN S.L	08/10/2012	16/11/2012	14,05	39	1,30
40542	DHL EXPRESS BARCELONA SPAIN S.L	09/02/2012	08/03/2012	316,54	28	0,93
40362	DHL EXPRESS BARCELONA SPAIN S.L	11/01/2012	30/12/2011	55,40	0	0,00
41236	DHL EXPRESS BARCELONA SPAIN S.L	08/06/2012	05/07/2012	27,40	27	0,90
42359	DINAHOSTING SL	28/11/2012	11/12/2012	799,45	13	0,43
42490	DINAHOSTING SL	10/12/2012	31/12/2012	62,51	21	0,70
42377	DIPUTACIÓ DE BARCELONA	03/12/2012	27/12/2012	203,14	24	0,80
42378	DIPUTACIÓ DE BARCELONA	03/12/2012	27/12/2012	213,92	24	0,80
41398	DIPUTACIÓ DE BARCELONA	05/07/2012	27/07/2012	200,76	22	0,73
41382	DIPUTACIÓ DE BARCELONA	03/07/2012	27/07/2012	100,00	24	0,80
41873	DIPUTACIÓ DE BARCELONA	29/08/2012	19/09/2012	146,65	21	0,70
40524	DIPUTACIÓ DE BARCELONA	08/02/2012	22/02/2012	170,80	14	0,47
41298	DIRECT3 SOUND, SL	19/06/2012	29/08/2012	560,50	71	2,37
41297	DIRECT3 SOUND, SL	19/06/2012	25/10/2012	1.819,50	128	4,27
40412	DISTRIBUCIONES OÑATE, SL	13/01/2012	17/05/2012	102,60	125	4,17
40411	DISTRIBUCIONES OÑATE, SL	13/01/2012	17/05/2012	3.078,00	125	4,17
42358	DIVERSOS	23/11/2012	11/12/2012	33,64	18	0,60
41371	DIVERSOS	01/06/2012	12/07/2012	124,58	41	1,37
40440	DIVÍ NEILA, MARTA	25/01/2012	17/05/2012	1.570,26	113	3,77
40762	DOBLAS MIRANDA ENRIQUE	16/03/2012	19/06/2012	255,00	95	3,17
41383	DOMINGO GIBERT, JORDI	03/07/2012	21/08/2012	19.428,11	49	1,63
42221	DOMINGO TRO, ENRIC	05/11/2012	10/12/2012	12.431,95	35	1,17
42384	DOMINGO TRO, ENRIC	03/12/2012	27/12/2012	13.904,59	24	0,80
42011	DOMINGO TRO, ENRIC	02/10/2012	10/12/2012	1.923,79	69	2,30
41188	DOMINGO TRO, ENRIC	01/06/2012	19/07/2012	16.974,67	48	1,60
41670	DOMINGO TRO, ENRIC	31/07/2012	24/09/2012	1.923,79	55	1,83
41012	DOMINGO TRO, ENRIC	02/05/2012	20/06/2012	11.907,79	49	1,63
41381	DOMINGO TRO, ENRIC	03/07/2012	21/08/2012	12.856,27	49	1,63
40498	DOMINGO TRO, ENRIC	01/02/2012	20/03/2012	13.679,95	48	1,63
40499	DOMINGO TRO, ENRIC	01/02/2012	17/05/2012	1.196,80	106	3,53
40826	DOMINGO TRO, ENRIC	30/03/2012	21/05/2012	17.174,35	52	1,73

41086	DOMINGO TRO, ENRIC	17/05/2012	06/09/2012	1.842,80	112	3,73
40662	DOMINGO TRO, ENRIC	01/03/2012	20/04/2012	16.400,59	50	1,67
41168	DORTOKA DISSENY, S.L	24/05/2012	24/09/2012	6.525,40	123	4,10
40748	DOUBLET IBERICA, SA	15/03/2012	20/07/2012	300,19	127	4,23
41825	DOUBLET IBERICA, SA	10/08/2012	25/10/2012	214,76	76	2,53
40593	DOUBLET IBERICA, SA	21/02/2012	20/06/2012	545,87	120	4,00
41277	DOUBLET IBERICA, SA	18/06/2012	30/08/2012	292,05	73	2,43
41795	DURAN DOMINGUEZ, AMBROSIO	02/08/2012	19/10/2012	28,30	78	2,60
42153	ECA, ENTITAT COLAB.ADMINISTRACIÓ, SAU	19/10/2012	14/12/2012	183,80	56	1,87
41600	EDITORIAL OCEANO, SL	25/07/2012	24/09/2012	583,67	61	2,03
41890	EDITORIAL OCEANO, SL	31/08/2012	13/12/2012	1.588,15	104	3,47
42295	EDITORIAL PLANETA, SA	16/11/2012	24/12/2012	1.541,00	38	1,27
41009	EDUCA MULTIMEDIA, SL	02/05/2012	12/09/2012	786,82	133	4,43
41408	EDUCA MULTIMEDIA, SL	06/07/2012	22/11/2012	647,18	139	4,63
41887	EDUCA MULTIMEDIA, SL	31/08/2012	13/12/2012	582,27	104	3,47
40821	EL MOSSEC, SCP	21/03/2012	30/03/2012	375,00	9	0,30
42243	EL TRAMVIA DE MATARO, SL	08/11/2012	24/12/2012	2.405,59	46	1,53
41032	EL TRAMVIA DE MATARO, SL	04/05/2012	20/07/2012	644,04	77	2,57
41033	EL TRAMVIA DE MATARO, SL	04/05/2012	20/07/2012	476,24	77	2,57
41905	EL TRAMVIA DE MATARO, SL	05/09/2012	23/11/2012	16,92	79	2,63
42090	EL TRAMVIA DE MATARO, SL	09/10/2012	20/12/2012	1.199,12	72	2,40
40419	EL TRAMVIA DE MATARO, SL	13/01/2012	17/05/2012	81,35	125	4,17
41217	EL TRAMVIA DE MATARO, SL	06/06/2012	30/08/2012	289,26	85	2,83
40538	ENDESA DISTRIBUCIÓN ELÉCTRICA, SL	08/02/2012	08/03/2012	14,21	29	0,97
41133	ENDESA DISTRIBUCIÓN ELÉCTRICA, SL	22/05/2012	12/09/2012	77,49	113	3,77
41136	ENDESA DISTRIBUCIÓN ELÉCTRICA, SL	22/05/2012	12/09/2012	96,13	113	3,77
41135	ENDESA DISTRIBUCIÓN ELÉCTRICA, SL	22/05/2012	12/09/2012	96,13	113	3,77
41134	ENDESA DISTRIBUCIÓN ELÉCTRICA, SL	22/05/2012	12/09/2012	96,13	113	3,77
41137	ENDESA DISTRIBUCIÓN ELÉCTRICA, SL	22/05/2012	12/09/2012	81,23	113	3,77
41132	ENDESA DISTRIBUCIÓN ELÉCTRICA, SL	22/05/2012	12/09/2012	60,56	113	3,77
41131	ENDESA DISTRIBUCIÓN ELÉCTRICA, SL	22/05/2012	12/09/2012	128,27	113	3,77
41130	ENDESA DISTRIBUCIÓN ELÉCTRICA, SL	22/05/2012	12/09/2012	128,27	113	3,77
41129	ENDESA DISTRIBUCIÓN ELÉCTRICA, SL	22/05/2012	12/09/2012	60,56	113	3,77
42166	ENDESA ENERGIA XXI, S.L.	22/10/2012	14/12/2012	6,57	53	1,77
42338	ENDESA ENERGIA XXI, S.L.	23/11/2012	24/12/2012	135,72	31	1,03
42339	ENDESA ENERGIA XXI, S.L.	23/11/2012	24/12/2012	38,93	31	1,03
42337	ENDESA ENERGIA XXI, S.L.	23/11/2012	24/12/2012	123,40	31	1,03
42336	ENDESA ENERGIA XXI, S.L.	23/11/2012	24/12/2012	329,72	31	1,03
42335	ENDESA ENERGIA XXI, S.L.	23/11/2012	24/12/2012	14,17	31	1,03
41626	ENDESA ENERGIA XXI, S.L.	25/07/2012	24/09/2012	126,09	61	2,03
41584	ENDESA ENERGIA XXI, S.L.	23/07/2012	26/10/2012	11,41	95	3,17
40947	ENDESA ENERGIA XXI, S.L.	17/04/2012	30/08/2012	54,61	135	4,50
40946	ENDESA ENERGIA XXI, S.L.	17/04/2012	30/08/2012	57,89	135	4,50
40944	ENDESA ENERGIA XXI, S.L.	17/04/2012	30/08/2012	89,16	135	4,50

40945	ENDESA ENERGIA XXI, S.L.	17/04/2012	30/08/2012	145,86	135	4,50
41587	ENDESA ENERGIA XXI, S.L.	23/07/2012	26/10/2012	30,31	95	3,17
41586	ENDESA ENERGIA XXI, S.L.	23/07/2012	26/10/2012	129,84	95	3,17
41585	ENDESA ENERGIA XXI, S.L.	23/07/2012	26/10/2012	102,72	95	3,17
41097	ENDESA ENERGIA XXI, S.L.	16/05/2012	12/09/2012	120,11	119	3,97
41098	ENDESA ENERGIA XXI, S.L.	16/05/2012	12/09/2012	43,72	119	3,97
41096	ENDESA ENERGIA XXI, S.L.	16/05/2012	12/09/2012	109,32	119	3,97
41095	ENDESA ENERGIA XXI, S.L.	16/05/2012	12/09/2012	11,89	119	3,97
40792	ENDESA ENERGIA XXI, S.L.	21/03/2012	20/07/2012	141,55	121	4,03
40793	ENDESA ENERGIA XXI, S.L.	21/03/2012	20/07/2012	73,93	121	4,03
40794	ENDESA ENERGIA XXI, S.L.	21/03/2012	20/07/2012	37,88	121	4,03
40791	ENDESA ENERGIA XXI, S.L.	21/03/2012	20/07/2012	88,45	121	4,03
40790	ENDESA ENERGIA XXI, S.L.	21/03/2012	20/07/2012	11,12	121	4,03
41853	ENDESA ENERGIA XXI, S.L.	24/08/2012	26/10/2012	92,82	63	2,10
41856	ENDESA ENERGIA XXI, S.L.	24/08/2012	26/10/2012	40,05	63	2,10
41855	ENDESA ENERGIA XXI, S.L.	24/08/2012	26/10/2012	4,53	63	2,10
41854	ENDESA ENERGIA XXI, S.L.	24/08/2012	26/10/2012	142,50	63	2,10
41981	ENDESA ENERGIA XXI, S.L.	21/09/2012	23/11/2012	140,09	63	2,10
41982	ENDESA ENERGIA XXI, S.L.	21/09/2012	23/11/2012	39,34	63	2,10
41980	ENDESA ENERGIA XXI, S.L.	21/09/2012	23/11/2012	15,10	63	2,10
42167	ENDESA ENERGIA XXI, S.L.	22/10/2012	14/12/2012	55,69	53	1,77
42165	ENDESA ENERGIA XXI, S.L.	22/10/2012	14/12/2012	161,01	53	1,77
42164	ENDESA ENERGIA XXI, S.L.	22/10/2012	14/12/2012	116,78	53	1,77
41100	ENDESA ENERGIA XXI, S.L.	16/05/2012	12/09/2012	4.032,84	119	3,97
41101	ENDESA ENERGIA XXI, S.L.	16/05/2012	12/09/2012	1.409,34	119	3,97
41099	ENDESA ENERGIA XXI, S.L.	16/05/2012	12/09/2012	1.305,15	119	3,97
40599	ENDESA ENERGIA XXI, S.L.	21/02/2012	20/06/2012	48,95	120	4,00
40600	ENDESA ENERGIA XXI, S.L.	21/02/2012	20/06/2012	20,52	120	4,00
40598	ENDESA ENERGIA XXI, S.L.	21/02/2012	20/06/2012	13,43	120	4,00
40596	ENDESA ENERGIA XXI, S.L.	21/02/2012	20/06/2012	10,67	120	4,00
40595	ENDESA ENERGIA XXI, S.L.	21/02/2012	20/06/2012	122,38	120	4,00
40414	ENDESA ENERGIA XXI, S.L.	17/01/2012	17/05/2012	118,48	121	4,03
40415	ENDESA ENERGIA XXI, S.L.	17/01/2012	17/05/2012	154,47	121	4,03
40416	ENDESA ENERGIA XXI, S.L.	17/01/2012	17/05/2012	38,13	121	4,03
40413	ENDESA ENERGIA XXI, S.L.	17/01/2012	17/05/2012	10,48	121	4,03
40597	ENDESA ENERGIA XXI, S.L.	21/02/2012	19/06/2012	1.636,22	119	3,97
40601	ENDESA ENERGIA XXI, S.L.	21/02/2012	19/06/2012	351,44	119	3,97
40429	ENDESA ENERGIA XXI, S.L.	20/01/2012	17/05/2012	1.195,16	118	3,93
41292	ENDESA ENERGIA XXI, S.L.	18/06/2012	30/08/2012	23,68	73	2,43
41293	ENDESA ENERGIA XXI, S.L.	18/06/2012	30/08/2012	23,21	73	2,43
41291	ENDESA ENERGIA XXI, S.L.	18/06/2012	30/08/2012	125,48	73	2,43
41290	ENDESA ENERGIA XXI, S.L.	18/06/2012	30/08/2012	106,07	73	2,43
41295	ENDESA ENERGIA XXI, S.L.	18/06/2012	26/10/2012	1.155,20	130	4,33
41329	ENDESA ENERGIA XXI, S.L.	25/06/2012	26/10/2012	163,55	123	4,10

41294	ENDESA ENERGIA XXI, S.L.	18/06/2012	26/10/2012	194,51	130	4,33
40417	ENDESA ENERGIA XXI, S.L.	17/01/2012	17/05/2012	105,42	121	4,03
42322	ENDESA ENERGIA, SA	21/11/2012	24/12/2012	4.990,83	33	1,10
42209	ENDESA ENERGIA, SA	30/10/2012	27/12/2012	5.239,99	58	1,93
42137	ENDESA ENERGIA, SA	18/10/2012	27/12/2012	12.486,47	70	2,33
42138	ENDESA ENERGIA, SA	18/10/2012	27/12/2012	1.611,55	70	2,33
42321	ENDESA ENERGIA, SA	22/11/2012	20/12/2012	168,59	28	0,93
41625	ENDESA ENERGIA, SA	25/07/2012	21/11/2012	2.922,25	119	3,97
41624	ENDESA ENERGIA, SA	25/07/2012	21/11/2012	3.450,60	119	3,97
41623	ENDESA ENERGIA, SA	25/07/2012	24/09/2012	463,08	61	2,03
40514	ENDESA ENERGIA, SA	06/02/2012	17/05/2012	143,02	101	3,37
41990	ENDESA ENERGIA, SA	19/09/2012	20/12/2012	1.240,12	92	3,07
41859	ENDESA ENERGIA, SA	27/08/2012	26/10/2012	130,18	60	2,00
41857	ENDESA ENERGIA, SA	24/08/2012	13/12/2012	2.234,27	111	3,70
41858	ENDESA ENERGIA, SA	24/08/2012	13/12/2012	5.998,14	111	3,70
41989	ENDESA ENERGIA, SA	19/09/2012	23/11/2012	126,51	65	2,17
40430	ENDESA ENERGIA, SA	20/01/2012	17/05/2012	2.728,86	118	3,93
40539	ENDESA ENERGIA, SA	08/02/2012	26/06/2012	2.842,33	139	4,63
40696	ENDESA ENERGIA, SA	06/03/2012	20/07/2012	2.228,84	136	4,53
40786	ENDESA ENERGIA, SA	12/03/2012	20/07/2012	587,60	130	4,33
40602	ENDESA ENERGIA, SA	21/02/2012	20/06/2012	2.833,98	120	4,00
40594	ENDESA ENERGIA, SA	21/02/2012	20/06/2012	2.750,77	120	4,00
40847	ENDESA ENERGIA, SA	28/03/2012	20/07/2012	3.271,36	114	3,80
40848	ENDESA ENERGIA, SA	28/03/2012	20/07/2012	257,10	114	3,80
41328	ENDESA ENERGIA, SA	25/06/2012	30/08/2012	183,51	66	2,20
41330	ENDESA ENERGIA, SA	25/06/2012	26/10/2012	2.245,13	123	4,10
40973	ENDESA ENERGIA, SA	20/04/2012	30/08/2012	2.288,98	132	4,40
40975	ENDESA ENERGIA, SA	20/04/2012	30/08/2012	2.477,10	132	4,40
41141	ENDESA ENERGIA, SA	23/05/2012	12/09/2012	2.082,22	112	3,73
41140	ENDESA ENERGIA, SA	23/05/2012	12/09/2012	2.189,60	112	3,73
40815	ENGINYERIA ESTUDIS I GESTIÓ AMBIENTAL S.L.	28/03/2012	20/07/2012	300,00	114	3,80
42278	ENRIC GRACIA, S.L.U	14/11/2012	20/12/2012	350,90	36	1,20
41445	ENTITAT AUTÓNOMA DIARI OFICIAL I PUBLICACIONS	10/07/2012	04/09/2012	180,00	56	1,87
40782	ENTITAT AUTÓNOMA DIARI OFICIAL I PUBLICACIONS	20/03/2012	11/04/2012	89,09	22	0,73
40432	ENTITAT AUTÓNOMA DIARI OFICIAL I PUBLICACIONS	23/01/2012	27/02/2012	69,22	35	1,17
41005	EQUANOR, SL	27/04/2012	30/08/2012	1.727,52	125	4,17
41840	EQUIP MODER'S, SL	24/08/2012	05/11/2012	48,60	73	2,43
42083	EQUIPAMENTS D'OFIC.MARESME, SCCL	08/10/2012	14/12/2012	94,38	67	2,23
41035	EQUIPAMENTS D'OFIC.MARESME, SCCL	03/05/2012	20/07/2012	56,64	78	2,60
42114	EQUIPS DE SUPORT	15/10/2012	14/12/2012	181,50	60	2,00
41554	EQUIPS DE SUPORT	19/07/2012	12/09/2012	236,00	55	1,83
41675	EQUIPS DE SUPORT	30/07/2012	25/10/2012	118,00	87	2,90
41676	EQUIPS DE SUPORT	30/07/2012	25/10/2012	407,10	87	2,90




41677	EQUIPS DE SUPORT	30/07/2012	21/11/2012	2,920,50	114	3,80
41412	EQUIPS DE SUPORT	06/07/2012	24/09/2012	472,00	80	2,67
42113	EQUIPS DE SUPORT	15/10/2012	14/12/2012	260,15	60	2,00
41163	EQUIPS DE SUPORT	24/05/2012	20/07/2012	265,50	57	1,90
41162	EQUIPS DE SUPORT	24/05/2012	20/07/2012	295,00	57	1,90
41161	EQUIPS DE SUPORT	24/05/2012	20/07/2012	324,50	57	1,90
40798	ESCARPENTER CASELLAS, EUSEBI	27/03/2012	20/07/2012	82,40	115	3,83
41389	ESCARPENTER CASELLAS, EUSEBI	04/07/2012	23/10/2012	247,20	111	3,70
40744	ESCARPENTER CASELLAS, EUSEBI	15/03/2012	19/06/2012	82,40	96	3,20
40418	ESCARPENTER CASELLAS, EUSEBI	17/01/2012	17/05/2012	185,40	121	4,03
41549	ESCOBAR AUNÓS, HELENA	19/07/2012	12/09/2012	389,40	55	1,83
41007	ESCOBAR AUNÓS, HELENA	02/05/2012	20/07/2012	389,40	79	2,63
40853	ESCOLA D'ADMINISTRACIO PUBLICA CATALUNYA	04/04/2012	20/07/2012	28,00	107	3,57
40647	ESCÈNICA INTEGRAL, SCP	29/02/2012	20/06/2012	1,557,60	112	3,73
42155	ESPECTARAMA, SA	22/10/2012	14/12/2012	435,60	53	1,77
40273	ESPECTARAMA, SA	11/01/2012	17/05/2012	224,20	127	4,23
40364	ESPECTARAMA, SA	11/01/2012	17/05/2012	105,02	127	4,23
40621	ESPECTARAMA, SA	24/02/2012	07/06/2012	20,33	104	3,47
40620	ESPECTARAMA, SA	24/02/2012	07/06/2012	472,00	104	3,47
40622	ESPECTARAMA, SA	24/02/2012	07/06/2012	70,80	104	3,47
41952	ESPECTARAMA, SA	14/09/2012	22/11/2012	129,80	69	2,30
40732	ESPECTARAMA, SA	21/03/2012	20/07/2012	472,00	121	4,03
40759	ESPECTARAMA, SA	21/03/2012	20/07/2012	944,00	121	4,03
41637	ESPECTARAMA, SA	26/07/2012	24/09/2012	43,93	60	2,00
40733	ESPECTARAMA, SA	12/03/2012	20/07/2012	442,50	130	4,33
40718	ESPECTARAMA, SA	08/03/2012	20/07/2012	20,06	134	4,47
40717	ESPECTARAMA, SA	08/03/2012	20/07/2012	472,00	134	4,47
40578	ESPECTARAMA, SA	15/02/2012	19/06/2012	472,00	125	4,17
40579	ESPECTARAMA, SA	15/02/2012	19/06/2012	472,00	125	4,17
40921	ESPECTARAMA, SA	18/04/2012	20/07/2012	501,50	93	3,10
40920	ESPECTARAMA, SA	18/04/2012	20/07/2012	295,00	93	3,10
40449	ESPECTARAMA, SA	25/01/2012	17/05/2012	472,00	113	3,77
40500	ESPECTARAMA, SA	01/02/2012	17/05/2012	944,00	106	3,53
40448	ESPECTARAMA, SA	25/01/2012	17/05/2012	472,00	113	3,77
40843	ESPECTARAMA, SA	04/04/2012	20/07/2012	472,00	107	3,57
40841	ESPECTARAMA, SA	04/04/2012	20/07/2012	129,80	107	3,57
40842	ESPECTARAMA, SA	04/04/2012	20/07/2012	64,07	107	3,57
41190	ESPECTARAMA, SA	01/06/2012	30/08/2012	442,50	90	3,00
41189	ESPECTARAMA, SA	01/06/2012	30/08/2012	27,49	90	3,00
41191	ESPECTARAMA, SA	01/06/2012	30/08/2012	129,80	90	3,00
41154	ESPECTARAMA, SA	24/05/2012	20/07/2012	442,50	57	1,90
41153	ESPECTARAMA, SA	24/05/2012	20/07/2012	472,00	57	1,90
41152	ESPECTARAMA, SA	24/05/2012	12/09/2012	1.062,00	111	3,70
41029	ESPECTARAMA, SA	04/05/2012	20/07/2012	64,60	77	2,57

41030	ESPECTARAMA, SA	04/05/2012	20/07/2012	542,80	77	2,57
41028	ESPECTARAMA, SA	04/05/2012	20/07/2012	472,00	77	2,57
41027	ESPECTARAMA, SA	04/05/2012	20/07/2012	472,00	77	2,57
41235	ESPECTARAMA, SA	08/06/2012	30/08/2012	501,50	83	2,77
40948	EXMATRA, SA	19/04/2012	29/08/2012	3.842,08	132	4,40
42351	FAR SERRA GRUP, SL	27/11/2012	24/12/2012	137,70	27	0,90
42239	FARRES FONT, JOAQUIM	07/11/2012	18/12/2012	25,48	41	1,37
42020	FARRES FONT, JOAQUIM	03/10/2012	14/12/2012	19,60	72	2,40
41422	FARRES FONT, JOAQUIM	05/07/2012	24/09/2012	99,12	81	2,70
41370	FARRES FONT, JOAQUIM	07/06/2012	12/07/2012	3,48	35	1,17
41031	FARRES FONT, JOAQUIM	04/05/2012	20/07/2012	49,89	77	2,57
40851	FARRES FONT, JOAQUIM	04/04/2012	20/07/2012	98,34	107	3,57
41209	FARRES FONT, JOAQUIM	05/06/2012	30/08/2012	148,68	86	2,87
42236	FARRÉS BROTHERS I CIA, SCCL	31/10/2012	23/11/2012	1.996,50	23	0,77
41717	FERNÁNDEZ SÁNCHEZ, M. JOSEFA	03/08/2012	17/12/2012	1.888,59	136	4,53
41718	FERNÁNDEZ SÁNCHEZ, M. JOSEFA	03/08/2012	05/11/2012	354,00	94	3,13
42049	FERRAN NIETO, RICARD	04/10/2012	18/12/2012	150,00	75	2,50
41947	FERRAN NIETO, RICARD	07/09/2012	26/11/2012	145,50	80	2,67
42238	FERRETERIA CANDAU, S.L.	07/11/2012	18/12/2012	154,19	41	1,37
41884	FERRETERIA CANDAU, S.L.	30/08/2012	14/12/2012	640,56	106	3,53
41423	FERRETERIA CANDAU, S.L.	05/07/2012	24/09/2012	115,32	81	2,70
40689	FERRETERIA CANDAU, S.L.	06/03/2012	07/06/2012	280,01	93	3,10
40858	FERRETERIA CANDAU, S.L.	10/04/2012	20/07/2012	310,81	101	3,37
40353	FERRETERIA CANDAU, S.L.	09/01/2012	19/04/2012	39,39	101	3,37
40529	FERRETERIA CANDAU, S.L.	07/02/2012	20/06/2012	30,16	134	4,47
41218	FERRETERIA CANDAU, S.L.	06/06/2012	30/08/2012	139,16	85	2,83
41045	FERRETERIA CANDAU, S.L.	07/05/2012	20/07/2012	119,20	74	2,47
41789	FESCINT, S.L.	08/08/2012	05/11/2012	379,96	89	2,97
41714	FESCINT, S.L.	01/08/2012	05/11/2012	118,00	96	3,20
41715	FESCINT, S.L.	01/08/2012	05/11/2012	6.492,36	96	3,20
42062	FOLGARONA, SA	08/10/2012	14/12/2012	118,58	67	2,23
42309	FOLGARONA, SA	20/11/2012	20/12/2012	153,77	30	1,00
42063	FOLGARONA, SA	08/10/2012	14/12/2012	388,82	67	2,23
41440	FOLGARONA, SA	10/07/2012	24/09/2012	379,18	76	2,53
41441	FOLGARONA, SA	10/07/2012	24/09/2012	252,77	76	2,53
41942	FOLGARONA, SA	12/09/2012	22/11/2012	65,37	71	2,37
41986	FOLGARONA, SA	25/09/2012	23/11/2012	145,18	59	1,97
41878	FOLGARONA, SA	28/08/2012	14/12/2012	1.170,09	108	3,60
41879	FOLGARONA, SA	28/08/2012	05/11/2012	196,09	69	2,30
41877	FOLGARONA, SA	28/08/2012	05/11/2012	334,14	69	2,30
40757	FOLGARONA, SA	13/03/2012	20/07/2012	2.277,42	129	4,30
40568	FOLGARONA, SA	13/02/2012	20/06/2012	647,41	128	
40635	FOLGARONA, SA	28/02/2012	19/06/2012	775,47	112	
40358	FOLGARONA, SA	10/01/2012	17/05/2012	81,35	128	

40360	FOLGARONA, SA	10/01/2012	17/05/2012	545,35	128	4,27
40359	FOLGARONA, SA	10/01/2012	19/04/2012	372,65	100	3,33
41171	FOLGARONA, SA	30/05/2012	20/07/2012	224,96	51	1,70
40995	FOLGARONA, SA	26/04/2012	07/06/2012	157,08	42	1,40
41117	FOLGARONA, SA	21/05/2012	20/07/2012	379,18	60	2,00
41229	FOLGARONA, SA	11/06/2012	30/08/2012	36,46	80	2,67
42448	FOMENT MATARONÍ	13/12/2012	27/12/2012	3.389,43	14	0,47
42148	FOMENT MATARONÍ	17/10/2012	24/12/2012	12.817,80	68	2,27
41430	FOMENT MATARONÍ	05/07/2012	21/11/2012	12.500,00	139	4,63
40908	FOMENT MATARONÍ	13/04/2012	30/08/2012	12.500,00	139	4,63
40400	FOMENT MATARONÍ	13/01/2012	17/05/2012	12.500,00	125	4,17
42285	FRADERA BARCELO, PERE	13/11/2012	24/12/2012	1.522,02	41	1,37
41499	FRESNEL, SA	16/07/2012	25/10/2012	789,68	101	3,37
41498	FRESNEL, SA	16/07/2012	25/10/2012	794,72	101	3,37
40860	FUSTES PRAM, SL	10/04/2012	20/07/2012	38,93	101	3,37
42205	GAMA-DINAMIC S.L.	29/10/2012	18/12/2012	255,92	50	1,67
42151	GASULL SUBIÑA, JORDI	19/10/2012	18/12/2012	115,00	60	2,00
42152	GASULL SUBIÑA, JORDI	19/10/2012	18/12/2012	495,00	60	2,00
42330	GASULL SUBIÑA, JORDI	23/11/2012	24/12/2012	495,00	31	1,03
41516	GASULL SUBIÑA, JORDI	12/07/2012	06/11/2012	3.965,50	117	3,90
41513	GASULL SUBIÑA, JORDI	12/07/2012	17/10/2012	1.565,60	97	3,23
41861	GASULL SUBIÑA, JORDI	23/08/2012	26/11/2012	480,15	95	3,17
40805	GASULL SUBIÑA, JORDI	26/03/2012	20/07/2012	509,85	116	3,87
40922	GASULL SUBIÑA, JORDI	18/04/2012	30/08/2012	509,85	134	4,47
41974	GASULL SUBIÑA, JORDI	19/09/2012	26/11/2012	495,00	68	2,27
41338	GASULL SUBIÑA, JORDI	27/06/2012	23/10/2012	509,85	118	3,93
40431	GASULL SUBIÑA, JORDI	20/01/2012	17/05/2012	509,85	118	3,93
40388	GASULL SUBIÑA, JORDI	10/01/2012	17/05/2012	1.282,35	128	4,27
40487	GASULL SUBIÑA, JORDI	26/01/2012	17/05/2012	1.027,94	112	3,73
41170	GASULL SUBIÑA, JORDI	29/05/2012	17/10/2012	509,85	141	4,70
41059	GASULL SUBIÑA, JORDI	11/05/2012	17/10/2012	1.133,00	159	5,30
40619	GASULL SUBIÑA, JORDI	24/02/2012	19/06/2012	509,85	116	3,87
41564	GENE ARIÑO, ALBERT	23/07/2012	23/11/2012	2.360,00	123	4,10
41774	GERMANS HOMS LLOGUER DE MAQUINARIA 1852, SL	06/08/2012	14/12/2012	2.231,97	130	4,33
41773	GERMANS HOMS LLOGUER DE MAQUINARIA 1852, SL	06/08/2012	14/12/2012	3.934,84	130	4,33
41777	GERMANS HOMS LLOGUER DE MAQUINARIA 1852, SL	06/08/2012	05/11/2012	563,33	91	3,03
41776	GERMANS HOMS LLOGUER DE MAQUINARIA 1852, SL	06/08/2012	05/11/2012	154,04	91	3,03
41771	GERMANS HOMS LLOGUER DE MAQUINARIA 1852, SL	06/08/2012	26/10/2012	241,90	81	2,70
41772	GERMANS HOMS LLOGUER DE MAQUINARIA 1852, SL	06/08/2012	26/10/2012	424,80	81	2,70
41775	GERMANS HOMS LLOGUER DE MAQUINARIA 1852, SL	06/08/2012	13/12/2012	6.890,61	129	4,30
41374	GERMANS HOMS LLOGUER DE MAQUINARIA 1852, SL	03/07/2012	12/09/2012	531,00	71	2,37
40389	GERMANS HOMS LLOGUER DE MAQUINARIA 1852, SL	10/01/2012	17/05/2012	169,47	128	4,27

40867	GERMANS HOMS LLOGUER DE MAQUINARIA 1852, SL	11/04/2012	20/07/2012	212,40	100	3,33
41115	GERMANS HOMS LLOGUER DE MAQUINARIA 1852, SL	21/05/2012	12/09/2012	1.559,96	114	3,80
41114	GERMANS HOMS LLOGUER DE MAQUINARIA 1852, SL	21/05/2012	24/09/2012	2.680,96	126	4,20
42122	GERSA INFORMÀTICA, SL	10/10/2012	14/12/2012	283,14	65	2,17
42266	GERSA INFORMÀTICA, SL	09/11/2012	20/12/2012	246,84	41	1,37
40640	GERSA INFORMÀTICA, SL	27/02/2012	19/06/2012	674,96	113	3,77
42116	GESTIÓ INTEGRAL DE TRÀNSIT MATARÓ SL	11/10/2012	14/12/2012	41,91	64	2,13
42006	GESTIÓ INTEGRAL DE TRÀNSIT MATARÓ SL	01/10/2012	14/12/2012	41,91	74	2,47
42306	GESTIÓ INTEGRAL DE TRÀNSIT MATARÓ SL	20/11/2012	20/12/2012	41,91	30	1,00
41450	GESTIÓ INTEGRAL DE TRÀNSIT MATARÓ SL	10/07/2012	24/09/2012	40,88	76	2,53
41092	GESTIÓ INTEGRAL DE TRÀNSIT MATARÓ SL	18/05/2012	20/07/2012	40,88	63	2,10
41919	GESTIÓ INTEGRAL DE TRÀNSIT MATARÓ SL	04/09/2012	22/11/2012	40,88	79	2,63
40766	GESTIÓ INTEGRAL DE TRÀNSIT MATARÓ SL	16/03/2012	20/07/2012	40,88	126	4,20
41055	GESTIÓ INTEGRAL DE TRÀNSIT MATARÓ SL	10/05/2012	20/07/2012	40,88	71	2,37
41243	GESTIÓ INTEGRAL DE TRÀNSIT MATARÓ SL	12/06/2012	30/08/2012	40,88	79	2,63
40488	GINÉS GONZÁLEZ, IRINA	30/10/2012	17/05/2012	198,53	0	0,00
41922	GOMIS BOT, JOAQUIM	06/09/2012	26/11/2012	463,32	81	2,70
40693	GOMIS BOT, JOAQUIM	06/03/2012	19/06/2012	252,72	105	3,50
41984	GOMIS BOT, JOAQUIM	21/09/2012	26/11/2012	585,00	66	2,20
41380	GOMIS BOT, JOAQUIM	03/07/2012	26/10/2012	505,44	115	3,83
41206	GOMIS BOT, JOAQUIM	05/06/2012	30/08/2012	325,26	86	2,87
41883	GRANJA CARALT, CB	30/08/2012	13/12/2012	3.648,10	105	3,50
42095	GRUPO ELECTROSTOCKS, SLU	09/10/2012	14/12/2012	176,39	66	2,20
42294	GRUPO ELECTROSTOCKS, SLU	16/11/2012	20/12/2012	182,44	34	1,13
41473	GRUPO ELECTROSTOCKS, SLU	10/07/2012	24/09/2012	79,70	76	2,53
41966	GRUPO ELECTROSTOCKS, SLU	14/09/2012	22/11/2012	26,28	69	2,30
40739	GRUPO ELECTROSTOCKS, SLU	09/03/2012	20/07/2012	231,37	133	4,43
40740	GRUPO ELECTROSTOCKS, SLU	09/03/2012	20/07/2012	929,26	133	4,43
40565	GRUPO ELECTROSTOCKS, SLU	13/02/2012	20/06/2012	306,51	128	4,27
40564	GRUPO ELECTROSTOCKS, SLU	13/02/2012	20/06/2012	287,86	128	4,27
40966	GRUPO ELECTROSTOCKS, SLU	23/04/2012	20/07/2012	260,83	88	2,93
41227	GRUPO ELECTROSTOCKS, SLU	08/06/2012	30/08/2012	122,18	83	2,77
42292	GRÀFIQUES SOLÀ, SL	16/11/2012	20/12/2012	632,89	34	1,13
41842	GRÀFIQUES SOLÀ, SL	20/08/2012	23/11/2012	1.560,34	95	3,17
42077	GRÀFIQUES SOLÀ, SL	08/10/2012	27/11/2012	207,99	50	1,67
42078	GRÀFIQUES SOLÀ, SL	08/10/2012	27/11/2012	234,70	50	1,67
41504	GRÀFIQUES SOLÀ, SL	16/07/2012	22/11/2012	1.335,52	129	4,30
40605	GRÀFIQUES SOLÀ, SL	22/02/2012	19/06/2012	338,66	118	3,93
40403	GRÀFIQUES SOLÀ, SL	13/01/2012	05/03/2012	857,74	52	1,73
40811	GRÀFIQUES SOLÀ, SL	27/03/2012	20/07/2012	80,89	115	3,83
41071	GRÀFIQUES SOLÀ, SL	14/05/2012	20/07/2012	528,14	67	2,23
41344	GUILLEM CATÀ, ANNA	29/06/2012	23/10/2012	916,53	116	3,87
40340	GUILLEM CATÀ, ANNA	04/01/2012	19/04/2012	305,51	106	3,53

41109	GUILLEM CATÀ, ANNA	18/05/2012	23/10/2012	916,53	158	5,27
40719	GUTIÉRREZ MERINO, EMÍLIA	08/03/2012	19/06/2012	255,00	103	3,43
41336	GÓMEZ- FONT, ÀLEX	27/06/2012	30/08/2012	118,00	64	2,13
42016	HABEMUS COMUNICACIÓ GRÀFICA, SCP	02/10/2012	14/12/2012	121,00	73	2,43
42302	HABEMUS COMUNICACIÓ GRÀFICA, SCP	20/11/2012	20/12/2012	82,28	30	1,00
42136	HAMACA MEDIA & VIDEO ART DISTRIBUTION FROM SPAIN	19/10/2012	14/12/2012	273,46	56	1,87
42208	HOURIA AL BOUZIA	26/10/2012	18/12/2012	150,00	53	1,77
42354	HUÉLAMO GABALDÓN, JUANA MARIA	27/11/2012	24/12/2012	237,00	27	0,90
42133	IMAGINA WEB - MOBILE TECHNOLOGIES	11/10/2012	11/12/2012	250,00	61	2,03
41902	IMAGO SERVEIS PUBLICITARIS, SL	31/08/2012	22/11/2012	528,64	83	2,77
41541	IMARESME, SCP	18/07/2012	24/09/2012	471,88	68	2,27
41342	IMPRESSA COPY-RAP, SL	29/06/2012	12/09/2012	363,24	75	2,50
40895	IMPRESSA COPY-RAP, SL	13/04/2012	20/07/2012	193,32	98	3,27
41672	IMPRESSA COPY-RAP, SL	30/07/2012	24/09/2012	405,92	56	1,87
41791	IMPRESSA COPY-RAP, SL	08/08/2012	14/12/2012	701,60	128	4,27
40695	IMPRESSA COPY-RAP, SL	06/03/2012	20/07/2012	535,13	136	4,53
41420	IMPRESSA COPY-RAP, SL	05/07/2012	12/09/2012	368,73	69	2,30
41421	IMPRESSA COPY-RAP, SL	05/07/2012	12/09/2012	363,24	69	2,30
41194	IMPRESSA COPY-RAP, SL	01/06/2012	30/08/2012	548,56	90	3,00
40562	IMPRESIONES GENERALES, SA	10/02/2012	19/06/2012	2.542,69	130	4,33
42050	INFORGEST INFORMATICA, SL	05/10/2012	14/12/2012	81,41	70	2,33
42267	INFORGEST INFORMATICA, SL	14/11/2012	24/12/2012	877,52	40	1,33
42307	INFORGEST INFORMATICA, SL	20/11/2012	24/12/2012	166,98	34	1,13
42324	INFORGEST INFORMATICA, SL	22/11/2012	24/12/2012	617,06	32	1,07
42325	INFORGEST INFORMATICA, SL	22/11/2012	24/12/2012	337,52	32	1,07
41532	INFORGEST INFORMATICA, SL	19/07/2012	12/09/2012	111,83	55	1,83
40783	INFORGEST INFORMATICA, SL	20/03/2012	20/07/2012	387,91	122	4,07
40967	INFORGEST INFORMATICA, SL	23/04/2012	20/07/2012	8,64	88	2,93
40571	INFORGEST INFORMATICA, SL	14/02/2012	20/06/2012	117,99	127	4,23
40916	INFORGEST INFORMATICA, SL	17/04/2012	20/07/2012	76,59	94	3,13
41223	INFORGEST INFORMATICA, SL	07/06/2012	30/08/2012	77,84	84	2,80
41826	INICIATIVES JÀSSERA, SLNE	10/08/2012	05/11/2012	385,80	87	2,90
42301	INNOVACIONS SAMORS, S.L.	19/11/2012	10/12/2012	4.840,00	21	0,70
41612	INNOVACIONS SAMORS, S.L.	26/07/2012	25/10/2012	1.207,73	91	3,03
41138	INNOVACIONS SAMORS, S.L.	22/05/2012	11/06/2012	1.099,02	20	0,67
41046	INSÒLIT DISSENY, SCP	10/05/2012	20/07/2012	313,63	71	2,37
42092	IRWELL MARKETING, SL	09/10/2012	14/12/2012	348,64	66	2,20
40535	IRWELL MARKETING, SL	08/02/2012	17/05/2012	180,00	99	3,30
40649	IRWELL MARKETING, SL	29/02/2012	20/06/2012	380,00	112	3,73
40754	IRWELL MARKETING, SL	13/03/2012	20/07/2012	160,00	129	4,30
40614	KIKUPA, SL	23/02/2012	19/06/2012	423,36	117	3,90
40363	KODATA DISTRIBUCIO, SL	11/01/2012	30/12/2011	13,34	0	0,00
42385	KONE ELEVADORES, SA	03/12/2012	27/12/2012	69,68	0	0,80
42002	KONE ELEVADORES, SA	01/10/2012	14/12/2012	905,65	74	2,47




41375	KONE ELEVADORES, SA	02/07/2012	26/10/2012	883,19	116	3,87
40490	KONE ELEVADORES, SA	30/01/2012	17/05/2012	883,19	108	3,60
40864	KONE ELEVADORES, SA	11/04/2012	20/07/2012	85,23	100	3,33
40844	KONE ELEVADORES, SA	04/04/2012	30/08/2012	883,19	148	4,93
41251	KONE ELEVADORES, SA	13/06/2012	30/08/2012	130,04	78	2,60
41250	KONE ELEVADORES, SA	13/06/2012	30/08/2012	107,57	78	2,60
41569	KONSTANTIN VOLOSTNOV KUANUM PATRIMONI INTERESSANT I DIVERTIT	23/07/2012	06/09/2012	1.128,75	45	1,50
41087	S.L.	17/05/2012	12/09/2012	708,00	118	3,93
41284	L'AMIC DEL PESCADOR, SCP	19/06/2012	12/07/2012	78,00	23	0,77
40617	LANIADO CABABIE, SERGIO	24/02/2012	10/05/2012	1.545,00	76	2,53
40770	LLEONART I GASULL, ARNAU	19/03/2012	20/07/2012	185,40	123	4,10
40642	LLEONART I GASULL, ARNAU	28/02/2012	19/06/2012	154,50	112	3,73
42220	LLISTOSELLA VIDAL, JAUME	31/10/2012	18/12/2012	276,50	48	1,60
42026	LOPEZ TORRUELLA, JOAN	04/10/2012	18/12/2012	237,00	75	2,50
42027	LOPEZ TORRUELLA, JOAN	04/10/2012	18/12/2012	237,00	75	2,50
41349	LOPEZ TORRUELLA, JOAN	28/06/2012	03/09/2012	206,00	67	2,23
41036	LÓPEZ VILA, JORDI	07/05/2012	20/07/2012	721,00	74	2,47
40666	MAJO CLAVELL, M.ASSUMPTA	29/02/2012	07/06/2012	96,00	99	3,30
40665	MAJO CLAVELL, M.ASSUMPTA	29/02/2012	07/06/2012	11,70	99	3,30
41697	MAJO MASEGUE, ANTONI	01/08/2012	17/12/2012	743,40	138	4,60
40333	MANANTIAL DE SALUD, S.L.	04/01/2012	19/04/2012	78,02	106	3,53
40332	MANANTIAL DE SALUD, S.L.	04/01/2012	19/04/2012	78,02	106	3,53
42234	MANANTIAL DE SALUD, S.L.	06/11/2012	18/12/2012	128,41	42	1,40
42312	MANANTIAL DE SALUD, S.L.	21/11/2012	20/12/2012	11,18	29	0,97
41085	MANANTIAL DE SALUD, S.L.	16/05/2012	20/07/2012	112,96	65	2,17
41747	MANANTIAL DE SALUD, S.L.	03/08/2012	05/11/2012	112,49	94	3,13
41876	MANANTIAL DE SALUD, S.L.	28/08/2012	05/11/2012	85,47	69	2,30
41841	MANANTIAL DE SALUD, S.L.	20/08/2012	05/11/2012	101,58	77	2,57
41278	MANANTIAL DE SALUD, S.L.	18/06/2012	30/08/2012	80,81	73	2,43
42014	MANANTIAL DE SALUD, S.L.	02/10/2012	14/12/2012	62,04	73	2,43
41395	MANANTIAL DE SALUD, S.L.	04/07/2012	12/09/2012	25,79	70	2,33
40420	MANANTIAL DE SALUD, S.L.	13/01/2012	17/05/2012	48,66	125	4,17
40584	MANANTIAL DE SALUD, S.L.	17/02/2012	20/06/2012	147,63	124	4,13
40583	MANANTIAL DE SALUD, S.L.	17/02/2012	20/06/2012	103,81	124	4,13
40764	MANANTIAL DE SALUD, S.L.	04/04/2012	20/07/2012	45,27	107	3,57
40526	MANANTIAL DE SALUD, S.L.	07/02/2012	17/05/2012	78,02	100	3,33
40519	MANANTIAL DE SALUD, S.L.	06/02/2012	17/05/2012	78,02	101	3,37
41518	MANENT RODON, RAMON - FOTOGRAFIA	17/07/2012	26/11/2012	411,02	132	4,40
41184	MANTECA I VILANOVA, XAVIER	01/06/2012	30/08/2012	255,00	90	3,00
41824	MANUEL ESTALELLA, SL	10/08/2012	14/12/2012	3.140,35	126	4,20
42311	MARCH SARLAT, EVARIST	21/11/2012	24/12/2012	465,00	33	1,10
41515	MARIA CASANOVAS I ROIG, SL	12/07/2012	22/11/2012	2.316,93	133	4,40
42233	MARQUEZ SANCHEZ, MANUEL J.	06/11/2012	18/12/2012	93,07	42	1,40
42389	MARQUEZ SANCHEZ, MANUEL J.	04/12/2012	27/12/2012	35,94	23	0,77

41803	MARQUEZ SANCHEZ, MANUEL J.	09/08/2012	05/11/2012	118,26	88	2,93
41216	MARQUEZ SANCHEZ, MANUEL J.	06/06/2012	30/08/2012	8,94	85	2,83
41521	MARTORELL TORNER, BERNAT	13/07/2012	23/10/2012	206,00	102	3,40
41704	MASRAMON CB	01/08/2012	17/12/2012	1.180,00	138	4,60
41123	MASRAMON CB	21/05/2012	20/07/2012	171,10	60	2,00
41150	MATARÓ-MARESME DIGITAL, SLU	24/05/2012	19/06/2012	1.687,40	26	0,87
41904	MAYMÍ GERMANS, SA	05/09/2012	22/11/2012	305,03	78	2,60
41903	MAYMÍ GERMANS, SA	05/09/2012	22/11/2012	63,19	78	2,60
41765	MAYMÍ GERMANS, SA	07/08/2012	05/11/2012	385,81	90	3,00
41767	MAYMÍ GERMANS, SA	07/08/2012	05/11/2012	23,18	90	3,00
41766	MAYMÍ GERMANS, SA	07/08/2012	05/11/2012	22,28	90	3,00
41764	MAYMÍ GERMANS, SA	07/08/2012	05/11/2012	11,60	90	3,00
40528	MAYMÍ GERMANS, SA	07/02/2012	19/06/2012	109,87	133	4,43
41860	MAYNOU CASANOVAS, CRISTINA	23/08/2012	26/11/2012	758,90	95	3,17
41368	MEDIA MARKT MATARÓ, SA	13/04/2012	12/07/2012	99,00	90	3,00
42391	MEETING CONCERT SL	05/12/2012	24/12/2012	1.210,00	19	0,63
41647	MICS BCN, SCP	30/07/2012	06/09/2012	500,00	38	1,27
41386	MIQUEL ALIMENTACIÓ GRUP, SA	11/05/2012	12/07/2012	77,99	62	2,07
41387	MISSATGERS MARESME, SL	02/07/2012	12/07/2012	11,23	10	0,33
41707	MISSATGERS SANT VALENTI, SL	02/08/2012	17/12/2012	828,83	137	4,57
42230	MITO CONCERTS S.L.	06/11/2012	18/12/2012	2.400,64	42	1,40
42149	MOLINA ESCOBAR, JOSÉ VÍCTOR	19/10/2012	24/12/2012	790,00	66	2,20
41289	MOLINA RODRIGUEZ, ABELARDO	19/06/2012	30/08/2012	324,00	72	2,40
40747	MONTLEÓ ALSINA, DANI	14/03/2012	20/07/2012	515,00	128	4,27
40746	MONTLEÓ ALSINA, DANI	14/03/2012	20/07/2012	850,00	128	4,27
41530	MONTSANT I DAMIÀ, ENRIC	17/07/2012	06/09/2012	102,00	51	1,70
41531	MONTSANT I DAMIÀ, ENRIC	17/07/2012	06/09/2012	102,00	51	1,70
41173	MONTSANT I DAMIÀ, ENRIC	30/05/2012	20/07/2012	76,50	51	1,70
40819	MONTSANT I DAMIÀ, ENRIC	02/04/2012	14/06/2012	127,50	73	2,43
40983	MONTSANT I DAMIÀ, ENRIC	25/04/2012	19/06/2012	102,00	55	1,83
41534	MORENO I IGLESIAS, COLOMA	18/07/2012	23/10/2012	195,70	97	3,23
42242	MOTO EXPRES MISSATGERS MATARÓ, SCP	08/11/2012	20/12/2012	31,01	42	1,40
41394	MOTO EXPRES MISSATGERS MATARÓ, SCP	03/07/2012	12/09/2012	28,77	71	2,37
41847	MOTO EXPRES MISSATGERS MATARÓ, SCP	21/08/2012	25/10/2012	76,51	65	2,17
40521	MOTO EXPRES MISSATGERS MATARÓ, SCP	03/02/2012	20/06/2012	35,31	138	4,60
40737	MOTO EXPRES MISSATGERS MATARÓ, SCP	09/03/2012	20/07/2012	52,51	133	4,43
42130	MOTO EXPRES MISSATGERS MATARÓ, SCP	16/10/2012	14/12/2012	62,02	59	1,97
40862	MOTO EXPRES MISSATGERS MATARÓ, SCP	11/04/2012	20/07/2012	50,39	100	3,33
40355	MOTO EXPRES MISSATGERS MATARÓ, SCP	10/01/2012	17/05/2012	30,24	128	4,27
41222	MOTO EXPRES MISSATGERS MATARÓ, SCP	07/06/2012	30/08/2012	60,49	84	2,80
40949	MOTOS BOQUET, SL	19/04/2012	20/07/2012	141,85	92	3,07
42107	MUSEO TORRES GARCIA	10/10/2012	11/12/2012	500,00	62	2,07
42353	MUSEU ARXIU DE SANTA MARIA	27/11/2012	24/12/2012	500,00	27	0,90
41437	MUSICAL MATARO, SL	09/07/2012	31/10/2012	630,96	114	3,80

41444	MUSICAL MATARO, SL	10/07/2012	24/09/2012	471,17	76	2,53
41509	MUSICAL MATARO, SL	13/07/2012	24/09/2012	49,45	73	2,43
41871	MUSICAL MATARO, SL	29/08/2012	05/11/2012	11,00	68	2,27
41615	MUSICAL MATARO, SL	24/07/2012	24/09/2012	568,40	62	2,07
40987	MUSICAL MATARO, SL	24/04/2012	07/06/2012	74,69	44	1,47
42255	MUSSAP, MUTUA SEGUROS GENERALES	13/11/2012	23/11/2012	209,11	10	0,33
42256	MUSSAP, MUTUA SEGUROS GENERALES	13/11/2012	23/11/2012	333,18	10	0,33
40408	MUSSAP, MUTUA SEGUROS GENERALES	17/01/2012	30/01/2012	251,92	13	0,43
41343	MUÑOZ RUFO, VANESSA	29/06/2012	23/10/2012	4.944,00	116	3,87
42314	MUÑOZ TOVAR, ESTEBAN	22/11/2012	24/12/2012	279,00	32	1,07
42313	MUÑOZ TOVAR, ESTEBAN	22/11/2012	24/12/2012	259,00	32	1,07
41246	MUÑOZ TOVAR, ESTEBAN	13/06/2012	29/08/2012	345,00	77	2,57
41084	NAONO, S.L.	16/05/2012	20/07/2012	240,00	65	2,17
42214	NATURALEA CONSERVACIÓ, SL	31/10/2012	27/12/2012	1.200,01	57	1,90
42273	OFFICE DEPOT, SL	13/11/2012	20/12/2012	140,18	37	1,23
42203	OFFICE DEPOT, SL	30/10/2012	27/12/2012	865,30	58	1,93
42352	OFFICE DEPOT, SL	27/11/2012	24/12/2012	387,95	27	0,90
42117	OFFICE DEPOT, SL	11/10/2012	14/12/2012	237,35	64	2,13
41475	OFFICE DEPOT, SL	10/07/2012	24/09/2012	10,71	76	2,53
41474	OFFICE DEPOT, SL	10/07/2012	24/09/2012	322,56	76	2,53
41590	OFFICE DEPOT, SL	24/07/2012	26/10/2012	253,64	94	3,13
41442	OFFICE DEPOT, SL	10/07/2012	26/10/2012	40,36	108	3,60
40516	OFFICE DEPOT, SL	06/02/2012	17/05/2012	157,79	101	3,37
40515	OFFICE DEPOT, SL	06/02/2012	17/05/2012	922,57	101	3,37
41617	OFFICE DEPOT, SL	25/07/2012	24/09/2012	123,99	61	2,03
40615	OFFICE DEPOT, SL	24/02/2012	19/06/2012	664,76	116	3,87
42003	OFFICE DEPOT, SL	01/10/2012	14/12/2012	664,24	74	2,47
42080	OFFICE DEPOT, SL	08/10/2012	24/12/2012	1.381,77	77	2,57
41062	OFFICE DEPOT, SL	14/05/2012	20/07/2012	218,88	67	2,23
42163	OFFICE DEPOT, SL	22/10/2012	14/12/2012	305,13	53	1,77
40641	OFFICE DEPOT, SL	28/02/2012	20/06/2012	40,92	113	3,77
41242	OFFICE DEPOT, SL	12/06/2012	30/08/2012	460,03	79	2,63
41318	OFFICE DEPOT, SL	21/06/2012	26/10/2012	717,62	127	4,23
40994	OFFICE DEPOT, SL	26/04/2012	07/06/2012	275,83	42	1,40
41043	OFFICE DEPOT, SL	07/05/2012	20/07/2012	56,42	74	2,47
42316	OLAORTUA PALLARES, CARLA	22/11/2012	24/12/2012	67,53	32	1,07
41581	ORANGE COMUNICACIÓ S.L.	24/07/2012	27/09/2012	630,00	65	2,17
41418	ORONA, S.COOP	06/07/2012	12/09/2012	765,49	68	2,27
41563	ORONA, S.COOP	23/07/2012	12/09/2012	407,57	51	1,70
42013	ORONA, S.COOP	02/10/2012	24/12/2012	784,95	83	2,77
41419	ORONA, S.COOP	06/07/2012	12/09/2012	14,76	68	2,27
40383	ORONA, S.COOP	04/01/2012	17/04/2012	765,49	104	3,47
40865	ORONA, S.COOP	11/04/2012	30/08/2012	765,49	141	3,70
42227	OSIATIS, SA	05/11/2012	27/12/2012	700,70	52	1,73

41443	OSIATIS, SA	10/07/2012	31/10/2012	1.002,41	113	3,77
40518	OSIATIS, SA	06/02/2012	17/05/2012	1.002,41	101	3,37
40690	OSIATIS, SA	06/03/2012	20/06/2012	1.002,41	106	3,53
41762	OSIATIS, SA	07/08/2012	13/12/2012	683,33	128	4,27
42037	OSIATIS, SA	04/10/2012	24/12/2012	700,70	81	2,70
41906	OSIATIS, SA	05/09/2012	24/12/2012	683,33	110	3,67
40849	OSIATIS, SA	04/04/2012	30/08/2012	1.002,41	148	4,93
41187	OSIATIS, SA	01/06/2012	24/09/2012	1.002,41	115	3,83
41058	OSIATIS, SA	11/05/2012	12/09/2012	1.002,41	124	4,13
41048	OSONA INDUSTRIAL PLASTIC, S.L	08/05/2012	20/07/2012	200,01	73	2,43
41862	OTTO&OLAF, SL	23/08/2012	14/12/2012	1.593,00	113	3,77
40421	OTTO&OLAF, SL	18/01/2012	17/05/2012	1.593,00	120	4,00
41712	PALAU FRAQNCO, NÚRIA	01/08/2012	05/11/2012	785,59	96	3,20
41205	PALAU GOMA, MERCE	05/06/2012	30/08/2012	106,20	86	2,87
41702	PALOMAR GARCIA, OLIVER	01/08/2012	05/11/2012	777,00	96	3,20
41709	PALOMAR GARCIA, OLIVER	01/08/2012	05/11/2012	2.208,90	96	3,20
40768	PALOMAR GARCIA, OLIVER	19/03/2012	19/06/2012	435,56	92	3,07
40547	PARABRISA S.C.P.	13/02/2012	07/03/2012	2.369,00	23	0,77
40700	PARDO BUCH, ANTONIO	07/03/2012	20/07/2012	3.399,12	135	4,50
40699	PARDO BUCH, ANTONIO	07/03/2012	20/07/2012	207,17	135	4,50
40661	PARRA ALE, ISABEL	29/02/2012	19/06/2012	51,50	111	3,70
42245	PATRICIO SEDANO, LAURA	09/11/2012	18/12/2012	79,00	39	1,30
42315	PATRICIO SEDANO, LAURA	22/11/2012	24/12/2012	79,00	32	1,07
40931	PATRICIO SEDANO, LAURA	18/04/2012	09/07/2012	85,00	82	2,73
40698	PATRICIO SEDANO, LAURA	07/03/2012	19/06/2012	85,00	104	3,47
41247	PATRICIO SEDANO, LAURA	13/06/2012	30/08/2012	85,00	78	2,60
40537	PATRICIO SEDANO, LAURA	09/02/2012	19/06/2012	85,00	131	4,37
40444	PATRICIO SEDANO, LAURA	25/01/2012	17/05/2012	85,00	113	3,77
41178	PATRICIO SEDANO, LAURA	30/05/2012	30/08/2012	85,00	92	3,07
41863	PATRONAT MPAL. DE LA FIRA DE TEATRE AL CARRER	23/08/2012	19/10/2012	40,00	57	1,90
42185	PERA I ISERN, JOAQUIM	26/10/2012	18/12/2012	237,00	53	1,77
41522	PEREZ SANCHEZ, EVA	18/07/2012	06/09/2012	1.200,00	50	1,67
42357	PINMAT, SA	05/11/2012	11/12/2012	37,59	36	1,20
42121	PINMAT, SA	10/10/2012	14/12/2012	55,22	65	2,17
42296	PINMAT, SA	16/11/2012	20/12/2012	79,75	34	1,13
42270	PINMAT, SA	13/11/2012	20/12/2012	89,64	37	1,23
42297	PINMAT, SA	16/11/2012	20/12/2012	104,43	34	1,13
41484	PINMAT, SA	11/07/2012	24/09/2012	62,99	75	2,50
41483	PINMAT, SA	11/07/2012	24/09/2012	356,15	75	2,50
41481	PINMAT, SA	11/07/2012	24/09/2012	126,43	75	2,50
41480	PINMAT, SA	11/07/2012	12/09/2012	113,68	63	2,10
41482	PINMAT, SA	11/07/2012	12/09/2012	151,31	63	2,10
41813	PINMAT, SA	16/08/2012	05/11/2012	157,88	81	2,70
41940	PINMAT, SA	10/09/2012	22/11/2012	287,26	73	2,70



41939	PINMAT, SA	10/09/2012	22/11/2012	398,93	73	2,43
41941	PINMAT, SA	10/09/2012	22/11/2012	55,40	73	2,43
40405	PINMAT, SA	13/01/2012	17/05/2012	55,14	125	4,17
40406	PINMAT, SA	13/01/2012	17/05/2012	134,33	125	4,17
41814	PINMAT, SA	16/08/2012	05/11/2012	35,72	81	2,70
41812	PINMAT, SA	16/08/2012	05/11/2012	473,31	81	2,70
41811	PINMAT, SA	16/08/2012	05/11/2012	57,60	81	2,70
40714	PINMAT, SA	08/03/2012	20/07/2012	480,52	134	4,47
40709	PINMAT, SA	08/03/2012	20/07/2012	50,33	134	4,47
41234	PINMAT, SA	11/06/2012	26/10/2012	1.114,10	137	4,57
40713	PINMAT, SA	08/03/2012	20/07/2012	11,58	134	4,47
40712	PINMAT, SA	08/03/2012	20/07/2012	105,26	134	4,47
40567	PINMAT, SA	13/02/2012	20/06/2012	433,99	128	4,27
40566	PINMAT, SA	13/02/2012	20/06/2012	971,66	128	4,27
40870	PINMAT, SA	11/04/2012	30/08/2012	712,08	141	4,70
40873	PINMAT, SA	11/04/2012	30/08/2012	833,55	141	4,70
40872	PINMAT, SA	11/04/2012	20/07/2012	225,96	100	3,33
40871	PINMAT, SA	11/04/2012	20/07/2012	138,79	100	3,33
41241	PINMAT, SA	11/06/2012	30/08/2012	215,37	80	2,67
41054	PINMAT, SA	10/05/2012	20/07/2012	320,38	71	2,37
41233	PINMAT, SA	11/06/2012	30/08/2012	24,77	80	2,67
41232	PINMAT, SA	11/06/2012	30/08/2012	390,05	80	2,67
42189	PINSACH BATET, MARTA	25/10/2012	18/12/2012	490,00	54	1,80
42188	PINSACH BATET, MARTA	25/10/2012	18/12/2012	446,00	54	1,80
42614	PIQUE-RECASENS, C.B.	31/12/2012	31/12/2012	1.249,49	0	0,00
40875	PIQUE-RECASENS, C.B.	03/04/2012	24/04/2012	1.212,02	21	0,70
42310	PIQUE-RECASENS, C.B.	05/11/2012	04/12/2012	1.249,50	29	0,97
42091	PIQUE-RECASENS, C.B.	02/10/2012	30/10/2012	1.249,50	28	0,93
40382	PIQUE-RECASENS, C.B.	03/01/2012	17/02/2012	1.212,01	45	1,50
41769	PIQUE-RECASENS, C.B.	08/08/2012	05/10/2012	1.212,01	58	1,93
41950	PIQUE-RECASENS, C.B.	04/09/2012	05/10/2012	1.249,50	31	1,03
41622	PIQUE-RECASENS, C.B.	03/07/2012	04/09/2012	1.212,01	63	2,10
41265	PIQUE-RECASENS, C.B.	04/06/2012	25/07/2012	1.212,01	51	1,70
41034	PIQUE-RECASENS, C.B.	03/05/2012	25/05/2012	1.212,01	22	0,73
40590	PIQUE-RECASENS, C.B.	02/02/2012	16/03/2012	1.212,01	43	1,43
40734	PIQUE-RECASENS, C.B.	02/03/2012	03/04/2012	1.212,02	32	1,07
41866	PIREC, SCP	27/08/2012	13/12/2012	656,08	108	3,60
40548	PIREC, SCP	10/02/2012	20/06/2012	209,46	131	4,37
40550	PIREC, SCP	10/02/2012	19/06/2012	656,08	130	4,33
40549	PIREC, SCP	10/02/2012	19/06/2012	487,34	130	4,33
41745	PIROTECNIA TOMÀS, SL	03/08/2012	17/12/2012	27.730,00	136	4,53
41744	PIROTECNIA TOMÀS, SL	03/08/2012	27/11/2012	17.204,40	116	
41746	PIROTECNIA TOMÀS, SL	03/08/2012	17/12/2012	686,17	136	4,53
42269	PIROTÈCNIA IGUAL, SA	09/11/2012	18/12/2012	2.464,53	39	1,30

41314	PIROTÈCNIA IGUAL, SA	25/06/2012	26/10/2012	1.919,51	123	4,10
41313	PIROTÈCNIA IGUAL, SA	25/06/2012	30/08/2012	479,26	66	2,20
41312	PIROTÈCNIA IGUAL, SA	25/06/2012	30/08/2012	74,34	66	2,20
41818	PIROTÈCNIA IGUAL, SA	16/08/2012	23/11/2012	1.873,84	99	3,30
41819	PIROTÈCNIA IGUAL, SA	10/08/2012	23/11/2012	91,92	105	3,50
40676	PIROTÈCNIA IGUAL, SA	02/03/2012	20/06/2012	1.247,30	110	3,67
41817	PIROTÈCNIA IGUAL, SA	16/08/2012	17/12/2012	18.172,05	123	4,10
41820	PIROTÈCNIA IGUAL, SA	10/08/2012	17/12/2012	1.795,13	129	4,30
41821	PIROTÈCNIA IGUAL, SA	10/08/2012	13/12/2012	833,71	125	4,17
41594	PIROTÈCNIA IGUAL, SA	24/07/2012	24/09/2012	107,12	62	2,07
41593	PIROTÈCNIA IGUAL, SA	24/07/2012	24/09/2012	570,88	62	2,07
41591	PIROTÈCNIA IGUAL, SA	24/07/2012	22/11/2012	693,25	121	4,03
41592	PIROTÈCNIA IGUAL, SA	24/07/2012	22/11/2012	940,11	121	4,03
40441	PIROTÈCNIA IGUAL, SA	25/01/2012	17/05/2012	141,77	113	3,77
41081	PIROTÈCNIA IGUAL, SA	16/05/2012	24/09/2012	3.053,49	131	4,37
42106	PLA COLOMER, PILAR	16/10/2012	18/12/2012	535,46	63	2,10
41610	PLADELLORENS, SL	25/07/2012	22/11/2012	1.441,25	120	4,00
40517	PONT CASILLAS, JOAQUIM	06/02/2012	17/05/2012	121,54	101	3,37
40850	PONT CASILLAS, JOAQUIM	04/04/2012	30/08/2012	1.841,77	148	4,93
42519	PORTICO LIBRERIAS, SA	21/12/2012	31/12/2012	26,12	10	0,33
41321	PORTICO LIBRERIAS, SA	22/06/2012	26/07/2012	33,94	34	1,13
41674	PRADOS BUSTOS, JESUS	30/07/2012	24/09/2012	319,78	56	1,87
40800	PRATS ARMENGOL ALEXANDRA	26/03/2012	20/07/2012	2.975,00	116	3,87
42207	PRATS TORAN, CÈLIA	29/10/2012	24/12/2012	3.158,15	56	1,87
42231	PRATS TORAN, CÈLIA	06/11/2012	24/12/2012	3.831,10	48	1,60
41579	PRATS TORAN, CÈLIA	23/07/2012	23/10/2012	573,75	92	3,07
40694	PRATS TORAN, CÈLIA	06/03/2012	19/06/2012	436,22	105	3,50
41567	PRIETO RAMÍREZ, RAUL	23/07/2012	06/09/2012	1.291,67	45	1,50
41566	PRIETO RAMÍREZ, RAUL	23/07/2012	26/09/2012	861,11	65	2,17
42038	PRIMS MARTIN, JORDINA	04/10/2012	14/12/2012	242,00	71	2,37
40654	PRIMS MARTIN, JORDINA	22/02/2012	30/03/2012	42,48	37	1,23
40582	PRIMS MARTIN, JORDINA	17/02/2012	20/06/2012	111,51	124	4,13
42144	PROMOCIONS URBANISTIQUES DE MATARO, SA	18/10/2012	30/11/2012	507,29	43	1,43
42145	PROMOCIONS URBANISTIQUES DE MATARO, SA	18/10/2012	30/11/2012	71,52	43	1,43
42198	PROMOCIONS URBANISTIQUES DE MATARO, SA	30/10/2012	27/12/2012	469,65	58	1,93
41528	PROMOCIONS URBANISTIQUES DE MATARO, SA	17/07/2012	24/09/2012	412,61	69	2,30
41268	PROMOCIONS URBANISTIQUES DE MATARO, SA	15/06/2012	30/08/2012	449,95	76	2,53
41286	PROMOCIONS URBANISTIQUES DE MATARO, SA	19/06/2012	30/08/2012	107,56	72	2,40
41987	PROMOCIONS URBANISTIQUES DE MATARO, SA	25/09/2012	23/11/2012	74,42	59	1,97
41988	PROMOCIONS URBANISTIQUES DE MATARO, SA	25/09/2012	23/11/2012	512,11	59	1,97
40633	PROMOCIONS URBANISTIQUES DE MATARO, SA	27/02/2012	19/06/2012	497,58	113	3,77
41039	PROMOCIONS URBANISTIQUES DE MATARO, SA	07/05/2012	12/09/2012	640,68	128	2,13
40323	PROMOCIONS URBANISTIQUES DE MATARO, SA	03/01/2012	07/03/2012	93,02	64	2,13
40495	PROMOCIONS URBANISTIQUES DE MATARO, SA	31/01/2012	17/05/2012	373,20	107	3,57

40427	PROMOCIONS URBANISTIQUES DE MATARO, SA	19/01/2012	07/03/2012	714,90	48	1,60
41148	PROMOCIONS URBANISTIQUES DE MATARO, SA	24/05/2012	12/09/2012	499,36	111	3,70
41040	PROMOCIONS URBANISTIQUES DE MATARO, SA	07/05/2012	12/09/2012	535,80	128	4,27
42178	PROTECNIA INGENIERIA CONTRA INCENDIOS, S.L.	25/10/2012	27/12/2012	907,50	63	2,10
41361	PROTECNIA INGENIERIA CONTRA INCENDIOS, S.L.	28/06/2012	26/10/2012	932,20	120	4,00
40982	PROTECNIA INGENIERIA CONTRA INCENDIOS, S.L.	24/04/2012	19/06/2012	348,10	56	1,87
42140	PRUNA DANGLA, JOSEP	18/10/2012	14/12/2012	228,46	57	1,90
42365	PRUNA DANGLA, JOSEP	28/11/2012	24/12/2012	182,24	26	0,87
40482	PRUNA DANGLA, JOSEP	26/01/2012	17/05/2012	521,65	112	3,73
40481	PRUNA DANGLA, JOSEP	26/01/2012	17/05/2012	1.761,49	112	3,73
40828	PRUNA DANGLA, JOSEP	30/03/2012	20/07/2012	170,23	112	3,73
41016	PRUNA DANGLA, JOSEP	03/05/2012	20/07/2012	84,86	78	2,60
41500	PUBLICITAT FERMALLI-MARESME, SL	16/07/2012	24/09/2012	566,40	70	2,33
41426	PUBLICITAT FERMALLI-MARESME, SL	05/07/2012	24/09/2012	199,42	81	2,70
41529	PUBLICITAT FERMALLI-MARESME, SL	17/07/2012	12/09/2012	330,40	57	1,90
41425	PUBLICITAT FERMALLI-MARESME, SL	05/07/2012	12/09/2012	187,62	69	2,30
41748	PUBLICITAT FERMALLI-MARESME, SL	03/08/2012	05/11/2012	424,80	94	3,13
41512	PUBLICITAT FERMALLI-MARESME, SL	05/07/2012	24/09/2012	330,40	81	2,70
41703	PUBLICITAT FERMALLI-MARESME, SL	01/08/2012	17/12/2012	592,36	138	4,60
40829	PUBLICITAT FERMALLI-MARESME, SL	30/03/2012	20/07/2012	552,24	112	3,73
41164	PUBLICITAT FERMALLI-MARESME, SL	24/05/2012	20/07/2012	330,40	57	1,90
41310	PUERTA LOPEZ, M.CARME	25/06/2012	30/08/2012	255,00	66	2,20
42211	PUIG BOLTÀ, JOAN ANTONI	02/11/2012	18/12/2012	78,65	46	1,53
42176	PUIG BOLTÀ, JOAN ANTONI	25/10/2012	18/12/2012	527,56	54	1,80
42118	PUIG BOLTÀ, JOAN ANTONI	11/10/2012	27/12/2012	726,00	77	2,57
41742	PUIG BOLTÀ, JOAN ANTONI	03/08/2012	17/12/2012	3.304,00	136	4,53
41635	PUIG BOLTÀ, JOAN ANTONI	26/07/2012	24/09/2012	202,96	60	2,00
41743	PUIG BOLTÀ, JOAN ANTONI	03/08/2012	05/11/2012	578,20	94	3,13
40706	PUIG BOLTÀ, JOAN ANTONI	07/03/2012	20/07/2012	75,52	135	4,50
40438	PUIG BOLTÀ, JOAN ANTONI	24/01/2012	17/05/2012	76,70	114	3,80
42282	PUIG FEIXAS, REGINA	15/11/2012	24/12/2012	1.030,00	39	1,30
42174	PUIG FEIXAS, REGINA	25/10/2012	24/12/2012	750,00	60	2,00
42036	PUIG FEIXAS, REGINA	03/10/2012	18/12/2012	850,00	76	2,53
41496	PUIG FEIXAS, REGINA	16/07/2012	26/11/2012	970,00	133	4,43
41379	PUIG FEIXAS, REGINA	02/07/2012	26/10/2012	1.442,00	116	3,87
40399	PUIG FEIXAS, REGINA	13/01/2012	17/05/2012	875,50	125	4,17
40835	PUIG FEIXAS, REGINA	03/04/2012	30/08/2012	2.781,00	149	4,97
42146	R.S. GALOBARDES, SL	18/10/2012	27/12/2012	774,40	70	2,33
40670	R.S. GALOBARDES, SL	02/03/2012	17/07/2012	1.508,00	137	4,57
41172	RENTOKIL INITIAL ESPAÑA, SA	30/05/2012	24/09/2012	802,40	117	3,90
42369	REPSOL BUTANO, SA	30/11/2012	11/12/2012	71,90	11	0,37
42347	REPSOL BUTANO, SA	27/11/2012	11/12/2012	226,56	14	0,47
41013	RIBEIRO, RINALDO	02/05/2012	20/07/2012	700,40	79	2,63

42111	RICOH ESPAÑA, SLU	15/10/2012	14/12/2012	64,71	60	2,00
42110	RICOH ESPAÑA, SLU	15/10/2012	14/12/2012	4,05	60	2,00
42268	RICOH ESPAÑA, SLU	09/11/2012	20/12/2012	13,83	41	1,37
42308	RICOH ESPAÑA, SLU	20/11/2012	20/12/2012	64,71	30	1,00
41476	RICOH ESPAÑA, SLU	11/07/2012	24/09/2012	6,94	75	2,50
41562	RICOH ESPAÑA, SLU	23/07/2012	12/09/2012	63,11	51	1,70
40365	RICOH ESPAÑA, SLU	11/01/2012	17/05/2012	2,97	127	4,23
41083	RICOH ESPAÑA, SLU	16/05/2012	20/07/2012	63,11	65	2,17
41082	RICOH ESPAÑA, SLU	16/05/2012	20/07/2012	15,14	65	2,17
41943	RICOH ESPAÑA, SLU	10/09/2012	22/11/2012	3,30	73	2,43
41976	RICOH ESPAÑA, SLU	18/09/2012	22/11/2012	64,71	65	2,17
41845	RICOH ESPAÑA, SLU	21/08/2012	05/11/2012	4,83	76	2,53
41844	RICOH ESPAÑA, SLU	21/08/2012	05/11/2012	63,11	76	2,53
40725	RICOH ESPAÑA, SLU	12/03/2012	20/07/2012	5,58	130	4,33
40724	RICOH ESPAÑA, SLU	12/03/2012	20/07/2012	63,11	130	4,33
40573	RICOH ESPAÑA, SLU	14/02/2012	20/06/2012	63,11	127	4,23
40541	RICOH ESPAÑA, SLU	09/02/2012	20/06/2012	9,46	132	4,40
40904	RICOH ESPAÑA, SLU	13/04/2012	20/07/2012	22,59	98	3,27
40919	RICOH ESPAÑA, SLU	18/04/2012	20/07/2012	63,11	93	3,10
40494	RICOH ESPAÑA, SLU	31/01/2012	17/05/2012	63,11	107	3,57
41288	RICOH ESPAÑA, SLU	19/06/2012	30/08/2012	63,11	72	2,40
41226	RICOH ESPAÑA, SLU	08/06/2012	30/08/2012	11,71	83	2,77
40708	RIERA VIDAL, JOAN MANEL	08/03/2012	19/06/2012	255,00	103	3,43
42362	RODRIGUEZ QUERALT, RUTH	29/11/2012	24/12/2012	160,00	25	0,83
41116	RODÀ DE LLANZA, ISABEL	21/05/2012	20/07/2012	255,00	60	2,00
41633	ROMAÑA MUNIESA, ELOI	26/07/2012	05/11/2012	1.287,60	102	3,40
41631	ROURA ALVAREZ, NURIA	27/07/2012	24/09/2012	140,49	59	1,97
40781	ROURA ALVAREZ, NURIA	21/03/2012	20/07/2012	309,01	121	4,03
41363	ROVIRA CASTELLA, NARCIS	28/06/2012	25/10/2012	3.599,00	119	3,97
41431	ROVIRA ODENA, SANTI	11/07/2012	19/10/2012	257,50	100	3,33
41550	RUCS DE CANYAMARS	19/07/2012	12/09/2012	162,00	55	1,83
41985	RUIZ GORDILLO, SERGIO	24/09/2012	26/11/2012	150,00	63	2,10
40988	RUIZ GORDILLO, SERGIO	24/04/2012	19/06/2012	144,20	56	1,87
40608	RUIZ GORDILLO, SERGIO	23/02/2012	19/06/2012	154,50	117	3,90
41362	RUZ TORRES, FRANCISCO	28/06/2012	12/09/2012	160,48	76	2,53
41799	SABA APARCAMENTS, S.A.	09/08/2012	19/10/2012	60,50	71	2,37
40825	SABATÉ JORBA, SANTIAGO	30/03/2012	20/07/2012	255,00	112	3,73
41572	SEGUROS CATALANA-OCCIDENTE, SA	23/07/2012	21/09/2012	47,79	60	2,00
41279	SEGUROS CATALANA-OCCIDENTE, SA	18/05/2012	18/07/2012	792,72	61	2,03
40577	SENSORNOR A.E.S.L.	15/02/2012	20/06/2012	396,48	126	4,20
41270	SERVEI DE NETEJA PERE I ANGEL, SL	15/06/2012	30/08/2012	472,00	76	2,53
41874	SERVEI DE NETEJA PERE I ANGEL, SL	28/08/2012	14/12/2012	1.911,60	108	3,60
41875	SERVEI DE NETEJA PERE I ANGEL, SL	28/08/2012	05/11/2012	501,50	69	2,30
41477	SERVICE POINT FACILITIES MANAGEMENT IBERICA, SA	11/07/2012	24/09/2012	282,66	75	2,50

40638	SERVIGESTION DEL STAC,SLU	27/02/2012	19/06/2012	130,00	113	3,77
40401	SETZEFETGES ASSOCIATS SL	16/01/2012	30/01/2012	4.996,47	14	0,47
41435	SEVIP, SA	09/07/2012	31/10/2012	946,94	114	3,80
41545	SEVIP, SA	19/07/2012	23/11/2012	1.791,03	127	4,23
41434	SEVIP, SA	09/07/2012	31/10/2012	3.151,40	114	3,80
41079	SEVIP, SA	16/05/2012	24/09/2012	3.647,19	131	4,37
41219	SEVIP, SA	06/06/2012	26/10/2012	819,55	142	4,73
42076	SISTEMAS DE OFICINA DEL MARESME, SA	08/10/2012	27/12/2012	674,61	80	2,67
42272	SISTEMAS DE OFICINA DEL MARESME, SA	09/11/2012	20/12/2012	1.027,17	41	1,37
41471	SISTEMAS DE OFICINA DEL MARESME, SA	10/07/2012	31/10/2012	1.295,64	113	3,77
40715	SISTEMAS DE OFICINA DEL MARESME, SA	08/03/2012	20/07/2012	1.024,04	134	4,47
40545	SISTEMAS DE OFICINA DEL MARESME, SA	09/02/2012	20/06/2012	1.150,68	132	4,40
41967	SISTEMAS DE OFICINA DEL MARESME, SA	14/09/2012	20/12/2012	1.872,17	97	3,23
40384	SISTEMAS DE OFICINA DEL MARESME, SA	09/01/2012	17/05/2012	1.119,61	129	4,30
40859	SISTEMAS DE OFICINA DEL MARESME, SA	10/04/2012	30/08/2012	1.029,48	142	4,73
41038	SISTEMAS DE OFICINA DEL MARESME, SA	07/05/2012	12/09/2012	749,91	128	4,27
41225	SISTEMAS DE OFICINA DEL MARESME, SA	08/06/2012	26/10/2012	1.035,20	140	4,67
42229	SOCIETAT CATALANA DE PETROLIS, SA	05/11/2012	27/12/2012	2.955,00	52	1,73
40525	SOCIETAT CATALANA DE PETROLIS, SA	07/02/2012	17/05/2012	1.932,00	100	3,33
40803	SOCIETAT CATALANA DE PETROLIS, SA	26/03/2012	20/07/2012	2.000,00	116	3,87
40352	SOCIETAT CATALANA DE PETROLIS, SA	09/01/2012	19/04/2012	2.099,70	101	3,37
42177	SOCIETAT GENERAL D'AUTORS I EDITORS	25/10/2012	20/12/2012	6.835,52	56	1,87
42179	SOCIETAT GENERAL D'AUTORS I EDITORS	25/10/2012	18/12/2012	600,41	54	1,80
41514	SOCIETAT GENERAL D'AUTORS I EDITORS	12/07/2012	22/11/2012	6.986,26	133	4,43
40377	SOCIETAT GENERAL D'AUTORS I EDITORS	13/01/2012	17/05/2012	3.857,86	125	4,17
40917	SOFITEC, SL	17/04/2012	20/07/2012	389,40	94	3,13
41979	SOFITEC, SL	21/09/2012	23/11/2012	399,30	63	2,10
40422	SOFITEC, SL	18/01/2012	17/05/2012	389,40	120	4,00
42438	SOLRED, SA	12/12/2012	31/12/2012	66,70	19	0,63
42098	SOLRED, SA	09/10/2012	30/10/2012	24,99	21	0,70
42293	SOLRED, SA	16/11/2012	04/12/2012	97,94	18	0,60
41472	SOLRED, SA	10/07/2012	04/09/2012	112,36	56	1,87
41815	SOLRED, SA	16/08/2012	19/09/2012	117,36	34	1,13
40560	SOLRED, SA	10/02/2012	08/03/2012	195,52	27	0,90
40736	SOLRED, SA	09/03/2012	11/04/2012	105,83	33	1,10
40374	SOLRED, SA	12/01/2012	26/01/2012	99,06	14	0,47
40866	SOLRED, SA	11/04/2012	07/05/2012	58,49	26	0,87
41228	SOLRED, SA	08/06/2012	04/07/2012	73,28	26	0,87
41049	SOLRED, SA	08/05/2012	25/05/2012	19,74	17	0,57
40361	STEM SCCL	04/01/2012	20/03/2012	4.518,34	76	2,53
42241	STEM SCCL	08/11/2012	18/12/2012	3.151,81	40	1,33
42171	STEM SCCL	25/10/2012	27/12/2012	2.218,60	63	2,10
41214	STEM SCCL	06/06/2012	30/08/2012	236,00	85	2,83
40678	STEM SCCL	05/03/2012	17/05/2012	4.287,28	73	2,43

41716	STEM SCCL	03/08/2012	23/11/2012	6.752,38	112	3,73
41438	STEM SCCL	10/07/2012	31/10/2012	7.526,87	113	3,77
40836	STEM SCCL	03/04/2012	07/06/2012	8.212,46	65	2,17
40491	STEM SCCL	31/01/2012	19/04/2012	3.924,16	79	2,63
41213	STEM SCCL	06/06/2012	12/09/2012	11.671,47	98	3,27
41174	STEM SCCL	30/05/2012	24/09/2012	4.769,35	117	3,90
41996	SÁNCHEZ NAVAS, ILUMINADA	26/09/2012	23/11/2012	381,15	58	1,93
41671	SÁNCHEZ NAVAS, ILUMINADA	31/07/2012	25/10/2012	2.152,32	86	2,87
41119	SÁNCHEZ NAVAS, ILUMINADA	21/05/2012	20/07/2012	70,80	60	2,00
41118	SÁNCHEZ NAVAS, ILUMINADA	21/05/2012	20/07/2012	141,60	60	2,00
40543	TAG-CS, SL	09/02/2012	19/06/2012	62,49	131	4,37
41053	TALLERES LLORENS PLANAS, SL	10/05/2012	20/07/2012	348,10	71	2,37
40993	TEATRE OBLIGATORI SL	26/04/2012	30/08/2012	531,00	126	4,20
41346	TECNI FRED I CLIMA, SL	28/06/2012	26/10/2012	811,25	120	4,00
40679	TECNI FRED I CLIMA, SL	02/03/2012	20/06/2012	106,62	110	3,67
41701	TECNI FRED I CLIMA, SL	31/07/2012	24/09/2012	330,39	55	1,83
40955	TECNI FRED I CLIMA, SL	19/04/2012	30/08/2012	811,25	133	4,43
40954	TECNI FRED I CLIMA, SL	19/04/2012	30/08/2012	811,25	133	4,43
40953	TECNI FRED I CLIMA, SL	19/04/2012	30/08/2012	811,25	133	4,43
40952	TECNI FRED I CLIMA, SL	19/04/2012	30/08/2012	811,25	133	4,43
40951	TECNI FRED I CLIMA, SL	19/04/2012	30/08/2012	811,25	133	4,43
40950	TECNI FRED I CLIMA, SL	19/04/2012	30/08/2012	811,25	133	4,43
40956	TECNI FRED I CLIMA, SL	19/04/2012	30/08/2012	767,00	133	4,43
41390	TECNI FRED I CLIMA, SL	04/07/2012	12/09/2012	457,60	70	2,33
41391	TECNI FRED I CLIMA, SL	04/07/2012	12/09/2012	128,56	70	2,33
41913	TECNI FRED I CLIMA, SL	03/09/2012	24/12/2012	9.735,00	112	3,73
40357	TECNI FRED I CLIMA, SL	10/01/2012	17/05/2012	595,31	128	4,27
40874	TECNI FRED I CLIMA, SL	11/04/2012	20/07/2012	347,29	100	3,33
41185	TECNI FRED I CLIMA, SL	01/06/2012	30/08/2012	271,86	90	3,00
41262	TECNI FRED I CLIMA, SL	13/06/2012	30/08/2012	84,69	78	2,60
41303	TECNI FRED I CLIMA, SL	20/06/2012	26/10/2012	811,25	128	4,27
41302	TECNI FRED I CLIMA, SL	20/06/2012	26/10/2012	811,25	128	4,27
41301	TECNI FRED I CLIMA, SL	20/06/2012	26/10/2012	811,25	128	4,27
41300	TECNI FRED I CLIMA, SL	20/06/2012	26/10/2012	811,25	128	4,27
41299	TECNI FRED I CLIMA, SL	20/06/2012	26/10/2012	811,25	128	4,27
42305	TELFÓNICA MÓVILES ESPAÑA, SA	20/11/2012	20/12/2012	636,64	30	1,00
42142	TELFÓNICA MÓVILES ESPAÑA, SA	18/10/2012	13/12/2012	400,71	56	1,87
41543	TELFÓNICA MÓVILES ESPAÑA, SA	18/07/2012	24/09/2012	529,44	68	2,27
41868	TELFÓNICA MÓVILES ESPAÑA, SA	24/08/2012	17/12/2012	662,58	115	3,83
41983	TELFÓNICA MÓVILES ESPAÑA, SA	21/09/2012	20/12/2012	636,21	90	3,00
40585	TELFÓNICA MÓVILES ESPAÑA, SA	20/02/2012	19/06/2012	395,39	120	4,00
40767	TELFÓNICA MÓVILES ESPAÑA, SA	16/03/2012	20/07/2012	499,30	126	4,20
40423	TELFÓNICA MÓVILES ESPAÑA, SA	13/01/2012	17/05/2012	431,78	125	4,17
41145	TELFÓNICA MÓVILES ESPAÑA, SA	23/05/2012	12/07/2012	467,44	50	1,67

40981	TELFÓNICA MÓVILES ESPAÑA, SA	24/04/2012	12/07/2012	459,48	79	2,63
40664	TEMATIC WORLD, SL	29/02/2012	20/06/2012	796,50	112	3,73
41203	TEMATIC WORLD, SL	04/06/2012	25/10/2012	12.667,54	143	4,77
42202	TERRICABRES XIMENES, ROC	30/10/2012	18/12/2012	276,02	49	1,63
42281	TERRICABRES XIMENES, ROC	09/11/2012	18/12/2012	1.992,00	39	1,30
41497	TERRICABRES XIMENES, ROC	16/07/2012	23/10/2012	468,00	99	3,30
41692	TERRICABRES XIMENES, ROC	01/08/2012	26/11/2012	819,00	117	3,90
41309	TERRICABRES XIMENES, ROC	25/06/2012	30/08/2012	468,00	66	2,20
40639	TERRICABRES XIMENES, ROC	27/02/2012	19/06/2012	351,00	113	3,77
41245	TERRICABRES XIMENES, ROC	12/06/2012	30/08/2012	351,00	79	2,63
41080	THALEIA. Grup de Reconstrucció Històrica	16/05/2012	12/06/2012	2.114,00	27	0,90
42132	THE PHONE HOUSE, SL	16/10/2012	11/12/2012	35,98	56	1,87
40705	THERM-ASISTENCIA, SA	07/03/2012	20/07/2012	2.168,45	135	4,50
40984	THERM-ASISTENCIA, SA	24/04/2012	07/06/2012	177,00	44	1,47
41041	TOT CARRETTILLES, SLL	07/05/2012	20/07/2012	324,50	74	2,47
42134	TRANSPORTS I GRUES CABRERA, SL	17/10/2012	27/12/2012	653,40	71	2,37
41561	TRANSPORTS I GRUES CABRERA, SL	23/07/2012	12/09/2012	208,86	51	1,70
41710	TRANSPORTS I GRUES CABRERA, SL	02/08/2012	17/12/2012	1.274,40	137	4,57
41638	TRANSPORTS I GRUES CABRERA, SL	26/07/2012	24/09/2012	208,86	60	2,00
40997	TRANSPORTS I GRUES CABRERA, SL	26/04/2012	29/08/2012	637,20	125	4,17
40589	TRANSPORTS I GRUES ELSA, SL	21/02/2012	19/06/2012	413,00	119	3,97
42093	TRANSVALLAS MONTMELÓ SL	09/10/2012	27/12/2012	744,82	79	2,63
42172	TREBALLS GRÀFICS PACO LÓPEZ, SL	25/10/2012	27/12/2012	1.427,80	63	2,10
42212	TREBALLS GRÀFICS PACO LÓPEZ, SL	02/11/2012	27/12/2012	1.606,21	55	1,83
42173	TREBALLS GRÀFICS PACO LÓPEZ, SL	24/10/2012	27/12/2012	699,26	64	2,13
41332	TREBALLS GRÀFICS PACO LÓPEZ, SL	26/06/2012	26/10/2012	1.007,72	122	4,07
41056	TREBALLS GRÀFICS PACO LÓPEZ, SL	09/05/2012	12/09/2012	636,61	126	4,20
40799	TREBALLS GRÀFICS PACO LÓPEZ, SL	26/03/2012	20/07/2012	1.196,52	116	3,87
40802	TREBALLS GRÀFICS PACO LÓPEZ, SL	26/03/2012	20/07/2012	1.392,40	116	3,87
41196	TREBALLS GRÀFICS PACO LÓPEZ, SL	01/06/2012	26/10/2012	1.392,40	147	4,90
40771	TREBALLS GRÀFICS PACO LÓPEZ, SL	19/03/2012	20/07/2012	545,75	123	4,10
40643	TREBALLS GRÀFICS PACO LÓPEZ, SL	27/02/2012	20/06/2012	1.392,40	114	3,80
42017	TREBALLS GRÀFICS PACO LÓPEZ, SL	03/10/2012	24/12/2012	1.427,80	82	2,73
41804	TREBALLS GRÀFICS PACO LÓPEZ, SL	09/08/2012	13/12/2012	1.392,40	126	4,20
41901	TREBALLS GRÀFICS PACO LÓPEZ, SL	03/09/2012	24/12/2012	1.510,40	112	3,73
40522	TREBALLS GRÀFICS PACO LÓPEZ, SL	06/02/2012	19/06/2012	1.392,40	134	4,47
40540	TREBALLS GRÀFICS PACO LÓPEZ, SL	09/02/2012	19/06/2012	857,74	131	4,37
40381	TREBALLS GRÀFICS PACO LÓPEZ, SL	03/01/2012	17/05/2012	135,70	135	4,50
40410	TREBALLS GRÀFICS PACO LÓPEZ, SL	13/01/2012	05/03/2012	810,66	52	1,73
40409	TREBALLS GRÀFICS PACO LÓPEZ, SL	13/01/2012	17/05/2012	1.062,00	125	4,17
40880	TREBALLS GRÀFICS PACO LÓPEZ, SL	12/04/2012	30/08/2012	2.295,10	140	4,67
41122	TREBALLS GRÀFICS PACO LÓPEZ, SL	21/05/2012	24/09/2012	629,77	126	4,20
40986	TREBALLS GRÀFICS PACO LÓPEZ, SL	24/04/2012	30/08/2012	1.392,40	128	4,27
41335	TREBALLS GRÀFICS PACO LÓPEZ, SL	26/06/2012	26/10/2012	1.392,40	122	4,07

42182	TREMOLEDA TRILLA, JOAQUIM	26/10/2012	18/12/2012	237,00	53	1,77
42265	TRÀNSIT PROJECTES, SL	13/11/2012	27/12/2012	16.409,14	44	1,47
41057	TRÀNSIT PROJECTES, SL	11/05/2012	27/09/2012	20.002,65	139	4,63
41721	TRÀNSIT PROJECTES, SL	03/08/2012	17/12/2012	16.002,30	136	4,53
41428	TRÀNSIT PROJECTES, SL	06/07/2012	27/11/2012	20.002,85	144	4,80
41427	TRÀNSIT PROJECTES, SL	06/07/2012	15/11/2012	20.002,85	132	4,40
40580	TRÀNSIT PROJECTES, SL	15/02/2012	19/06/2012	20.002,94	125	4,17
42156	TRÀNSIT PROJECTES, SL	22/10/2012	20/12/2012	16.409,14	59	1,97
41935	TRÀNSIT PROJECTES, SL	07/09/2012	11/12/2012	16.002,30	95	3,17
40905	TRÀNSIT PROJECTES, SL	13/04/2012	30/08/2012	20.002,94	139	4,63
40716	TRÀNSIT PROJECTES, SL	08/03/2012	20/07/2012	20.002,94	134	4,47
42200	TST SO I LLUMS, SCP	29/10/2012	27/12/2012	605,00	59	1,97
41479	TST SO I LLUMS, SCP	11/07/2012	27/11/2012	2.212,50	139	4,63
41072	TST SO I LLUMS, SCP	15/05/2012	12/09/2012	1.534,00	120	4,00
41273	TST SO I LLUMS, SCP	18/06/2012	25/10/2012	3.074,00	129	4,30
40804	TST SO I LLUMS, SCP	26/03/2012	20/07/2012	1.652,00	116	3,87
41639	TST SO I LLUMS, SCP	30/07/2012	25/10/2012	915,68	87	2,90
40688	TST SO I LLUMS, SCP	06/03/2012	07/06/2012	354,00	93	3,10
40563	TST SO I LLUMS, SCP	13/02/2012	19/06/2012	295,00	127	4,23
40613	TST SO I LLUMS, SCP	23/02/2012	17/05/2012	1.888,00	84	2,80
40612	TST SO I LLUMS, SCP	23/02/2012	17/05/2012	1.888,00	84	2,80
40611	TST SO I LLUMS, SCP	23/02/2012	17/05/2012	590,00	84	2,80
40610	TST SO I LLUMS, SCP	23/02/2012	17/05/2012	1.003,00	84	2,80
40609	TST SO I LLUMS, SCP	23/02/2012	17/05/2012	2.714,00	84	2,80
40387	TST SO I LLUMS, SCP	09/01/2012	17/05/2012	2.655,00	129	4,30
40379	TST SO I LLUMS, SCP	02/01/2012	17/05/2012	1.062,00	136	4,53
40868	TST SO I LLUMS, SCP	11/04/2012	30/08/2012	590,00	141	4,70
40869	TST SO I LLUMS, SCP	11/04/2012	30/08/2012	590,00	141	4,70
40978	TST SO I LLUMS, SCP	24/04/2012	30/08/2012	2.891,00	128	4,27
40979	TST SO I LLUMS, SCP	24/04/2012	30/08/2012	649,00	128	4,27
41126	TST SO I LLUMS, SCP	22/05/2012	24/09/2012	3.186,00	125	4,17
41023	TST SO I LLUMS, SCP	03/05/2012	20/07/2012	649,00	78	2,60
41719	TÜV RHEINLAND IBERICA INSPECTION, C & T, SA	03/08/2012	05/11/2012	178,75	94	3,13
41276	TÜV RHEINLAND IBERICA INSPECTION, C & T, SA	18/06/2012	30/08/2012	178,75	73	2,43
41275	TÜV RHEINLAND IBERICA INSPECTION, C & T, SA	18/06/2012	30/08/2012	178,75	73	2,43
41274	TÜV RHEINLAND IBERICA INSPECTION, C & T, SA	18/06/2012	30/08/2012	136,27	73	2,43
41198	TÜV RHEINLAND IBERICA INSPECTION, C & T, SA	04/06/2012	30/08/2012	340,26	87	2,90
42175	UIX-CASALS, SL	25/10/2012	18/12/2012	13,55	54	1,80
42143	UIX-CASALS, SL	18/10/2012	14/12/2012	140,03	57	1,90
41737	UIX-CASALS, SL	03/08/2012	27/11/2012	199,51	116	3,87
41921	UIX-CASALS, SL	03/09/2012	27/11/2012	210,57	85	2,83
41995	UIX-CASALS, SL	26/09/2012	27/11/2012	264,83	62	2,07
42300	UIX-CASALS, SL	19/11/2012	20/12/2012	406,81	31	1,03

42299	UIX-CASALS, SL	19/11/2012	20/12/2012	229,46	31	1,03
42298	UIX-CASALS, SL	19/11/2012	20/12/2012	236,72	31	1,03
42286	UIX-CASALS, SL	16/11/2012	20/12/2012	82,13	34	1,13
42388	UIX-CASALS, SL	04/12/2012	27/12/2012	53,24	23	0,77
41417	UIX-CASALS, SL	06/07/2012	12/09/2012	219,30	68	2,27
40885	UIX-CASALS, SL	12/04/2012	30/08/2012	1.023,87	140	4,67
40884	UIX-CASALS, SL	12/04/2012	20/07/2012	272,91	99	3,30
40883	UIX-CASALS, SL	12/04/2012	30/08/2012	788,45	140	4,67
40882	UIX-CASALS, SL	12/04/2012	30/08/2012	528,03	140	4,67
40881	UIX-CASALS, SL	12/04/2012	30/08/2012	1.240,12	140	4,67
41540	UIX-CASALS, SL	18/07/2012	12/09/2012	47,20	56	1,87
40702	UIX-CASALS, SL	07/03/2012	07/06/2012	245,90	92	3,07
40749	UIX-CASALS, SL	14/03/2012	20/07/2012	90,95	128	4,27
40701	UIX-CASALS, SL	07/03/2012	20/07/2012	127,04	135	4,50
41735	UIX-CASALS, SL	03/08/2012	13/12/2012	409,97	132	4,40
41736	UIX-CASALS, SL	03/08/2012	13/12/2012	892,71	132	4,40
41738	UIX-CASALS, SL	03/08/2012	13/12/2012	329,92	132	4,40
41734	UIX-CASALS, SL	03/08/2012	13/12/2012	451,27	132	4,40
41733	UIX-CASALS, SL	03/08/2012	13/12/2012	451,27	132	4,40
41725	UIX-CASALS, SL	03/08/2012	17/12/2012	707,32	136	4,53
41727	UIX-CASALS, SL	03/08/2012	26/10/2012	485,84	84	2,80
41731	UIX-CASALS, SL	03/08/2012	26/10/2012	388,36	84	2,80
41730	UIX-CASALS, SL	03/08/2012	26/10/2012	291,55	84	2,80
41729	UIX-CASALS, SL	03/08/2012	26/10/2012	219,43	84	2,80
41728	UIX-CASALS, SL	03/08/2012	26/10/2012	485,84	84	2,80
41732	UIX-CASALS, SL	03/08/2012	26/10/2012	451,27	84	2,80
41726	UIX-CASALS, SL	03/08/2012	26/10/2012	507,22	84	2,80
41724	UIX-CASALS, SL	03/08/2012	26/10/2012	512,58	84	2,80
41723	UIX-CASALS, SL	03/08/2012	26/10/2012	356,45	84	2,80
41722	UIX-CASALS, SL	03/08/2012	26/10/2012	237,38	84	2,80
40390	UIX-CASALS, SL	11/01/2012	17/05/2012	1.580,23	127	4,23
40391	UIX-CASALS, SL	11/01/2012	17/05/2012	49,56	127	4,23
40392	UIX-CASALS, SL	11/01/2012	17/05/2012	22,76	127	4,23
40393	UIX-CASALS, SL	11/01/2012	17/05/2012	247,80	127	4,23
40394	UIX-CASALS, SL	11/01/2012	17/05/2012	73,75	127	4,23
41249	UIX-CASALS, SL	13/06/2012	30/08/2012	192,23	78	2,60
41021	UIX-CASALS, SL	03/05/2012	20/07/2012	507,22	78	2,60
41022	UIX-CASALS, SL	03/05/2012	20/07/2012	388,96	78	2,60
41020	UIX-CASALS, SL	03/05/2012	20/07/2012	485,84	78	2,60
41019	UIX-CASALS, SL	03/05/2012	20/07/2012	507,22	78	2,60
41281	UNIVERSITAT DE BARCELONA	19/06/2012	30/08/2012	9,00	72	2,40
42192	UNIÓ FENOSA COMERCIAL, SL	25/10/2012	27/12/2012	1.327,63	63	2,07
42196	UNIÓ FENOSA COMERCIAL, SL	26/10/2012	27/12/2012	1.075,57	62	2,07
42193	UNIÓ FENOSA COMERCIAL, SL	25/10/2012	27/12/2012	815,04	63	2,10

42328	UNIÓN FENOSA COMERCIAL, SL	22/11/2012	20/12/2012	566,80	28	0,93
42323	UNIÓN FENOSA COMERCIAL, SL	21/11/2012	20/12/2012	196,59	29	0,97
42329	UNIÓN FENOSA COMERCIAL, SL	22/11/2012	20/12/2012	157,42	28	0,93
42349	UNIÓN FENOSA COMERCIAL, SL	27/11/2012	24/12/2012	730,99	27	0,90
42341	UNIÓN FENOSA COMERCIAL, SL	26/11/2012	24/12/2012	1.361,88	28	0,93
42340	UNIÓN FENOSA COMERCIAL, SL	26/11/2012	24/12/2012	620,86	28	0,93
42279	UNIÓN FENOSA COMERCIAL, SL	09/11/2012	20/12/2012	123,57	41	1,37
42194	UNIÓN FENOSA COMERCIAL, SL	25/10/2012	18/12/2012	195,43	54	1,80
42197	UNIÓN FENOSA COMERCIAL, SL	29/10/2012	18/12/2012	69,72	50	1,67
42195	UNIÓN FENOSA COMERCIAL, SL	25/10/2012	18/12/2012	398,67	54	1,80
42191	UNIÓN FENOSA COMERCIAL, SL	25/10/2012	18/12/2012	474,92	54	1,80
42180	UNIÓN FENOSA COMERCIAL, SL	25/10/2012	18/12/2012	181,18	54	1,80
42032	UNIÓN FENOSA COMERCIAL, SL	03/10/2012	13/12/2012	196,56	71	2,37
42108	UNIÓN FENOSA COMERCIAL, SL	09/10/2012	13/12/2012	129,56	65	2,17
42094	UNIÓN FENOSA COMERCIAL, SL	09/10/2012	13/12/2012	69,32	65	2,17
42033	UNIÓN FENOSA COMERCIAL, SL	03/10/2012	13/12/2012	382,28	71	2,37
42109	UNIÓN FENOSA COMERCIAL, SL	09/10/2012	13/12/2012	203,96	65	2,17
42031	UNIÓN FENOSA COMERCIAL, SL	03/10/2012	13/12/2012	196,59	71	2,37
42030	UNIÓN FENOSA COMERCIAL, SL	03/10/2012	13/12/2012	272,84	71	2,37
42028	UNIÓN FENOSA COMERCIAL, SL	03/10/2012	13/12/2012	543,23	71	2,37
42035	UNIÓN FENOSA COMERCIAL, SL	26/09/2012	27/12/2012	787,36	92	3,07
42084	UNIÓN FENOSA COMERCIAL, SL	08/10/2012	27/12/2012	934,37	80	2,67
42085	UNIÓN FENOSA COMERCIAL, SL	08/10/2012	27/12/2012	1.119,20	80	2,67
42034	UNIÓN FENOSA COMERCIAL, SL	03/10/2012	27/12/2012	1.342,33	85	2,83
42029	UNIÓN FENOSA COMERCIAL, SL	03/10/2012	27/12/2012	1.179,50	85	2,83
41397	UNIÓN FENOSA COMERCIAL, SL	04/07/2012	12/09/2012	114,26	70	2,33
41629	UNIÓN FENOSA COMERCIAL, SL	23/07/2012	21/11/2012	1.008,77	121	4,03
41627	UNIÓN FENOSA COMERCIAL, SL	25/07/2012	21/11/2012	684,79	119	3,97
41583	UNIÓN FENOSA COMERCIAL, SL	23/07/2012	21/11/2012	1.373,17	121	4,03
40943	UNIÓN FENOSA COMERCIAL, SL	17/04/2012	30/08/2012	482,79	135	4,50
40927	UNIÓN FENOSA COMERCIAL, SL	18/04/2012	30/08/2012	683,87	134	4,47
40926	UNIÓN FENOSA COMERCIAL, SL	18/04/2012	30/08/2012	639,28	134	4,47
40925	UNIÓN FENOSA COMERCIAL, SL	18/04/2012	30/08/2012	92,49	134	4,47
41628	UNIÓN FENOSA COMERCIAL, SL	23/07/2012	26/10/2012	178,77	95	3,17
41582	UNIÓN FENOSA COMERCIAL, SL	23/07/2012	26/10/2012	488,73	95	3,17
41552	UNIÓN FENOSA COMERCIAL, SL	20/07/2012	26/10/2012	439,05	98	3,27
41238	UNIÓN FENOSA COMERCIAL, SL	11/06/2012	26/10/2012	181,40	137	4,57
40513	UNIÓN FENOSA COMERCIAL, SL	06/02/2012	17/05/2012	1.667,73	101	3,37
41103	UNIÓN FENOSA COMERCIAL, SL	18/05/2012	12/09/2012	484,17	117	3,90
41102	UNIÓN FENOSA COMERCIAL, SL	18/05/2012	12/09/2012	1.146,41	117	3,90
41104	UNIÓN FENOSA COMERCIAL, SL	18/05/2012	12/09/2012	471,48	117	3,90
41094	UNIÓN FENOSA COMERCIAL, SL	16/05/2012	12/09/2012	307,85	119	3,97
40660	UNIÓN FENOSA COMERCIAL, SL	29/02/2012	20/06/2012	1.533,00	112	3,73
40677	UNIÓN FENOSA COMERCIAL, SL	02/03/2012	20/06/2012	1.696,19	110	3,67


40659	UNIÓ FENOSA COMERCIAL, SL	29/02/2012	20/06/2012	90,94	112	3,73
41927	UNIÓ FENOSA COMERCIAL, SL	04/09/2012	23/11/2012	440,16	80	2,67
41928	UNIÓ FENOSA COMERCIAL, SL	03/09/2012	23/11/2012	165,51	81	2,70
41929	UNIÓ FENOSA COMERCIAL, SL	03/09/2012	23/11/2012	20,70	81	2,70
41926	UNIÓ FENOSA COMERCIAL, SL	06/09/2012	23/11/2012	66,99	78	2,60
41972	UNIÓ FENOSA COMERCIAL, SL	14/09/2012	23/11/2012	92,30	70	2,33
41970	UNIÓ FENOSA COMERCIAL, SL	14/09/2012	23/11/2012	541,40	70	2,33
41971	UNIÓ FENOSA COMERCIAL, SL	14/09/2012	20/12/2012	1.720,37	97	3,23
41973	UNIÓ FENOSA COMERCIAL, SL	14/09/2012	20/12/2012	1.270,22	97	3,23
41763	UNIÓ FENOSA COMERCIAL, SL	07/08/2012	26/10/2012	67,61	80	2,67
41998	UNIÓ FENOSA COMERCIAL, SL	26/09/2012	23/11/2012	157,47	58	1,93
40445	UNIÓ FENOSA COMERCIAL, SL	24/01/2012	17/05/2012	1.131,30	114	3,80
40446	UNIÓ FENOSA COMERCIAL, SL	24/01/2012	17/05/2012	468,35	114	3,80
40447	UNIÓ FENOSA COMERCIAL, SL	25/01/2012	17/05/2012	667,99	113	3,77
40439	UNIÓ FENOSA COMERCIAL, SL	23/01/2012	17/05/2012	1.058,91	115	3,83
40607	UNIÓ FENOSA COMERCIAL, SL	23/02/2012	20/06/2012	893,85	118	3,93
40606	UNIÓ FENOSA COMERCIAL, SL	23/02/2012	20/06/2012	1.003,65	118	3,93
40634	UNIÓ FENOSA COMERCIAL, SL	24/02/2012	20/06/2012	655,15	117	3,90
40787	UNIÓ FENOSA COMERCIAL, SL	04/04/2012	30/08/2012	1.190,01	148	4,93
41179	UNIÓ FENOSA COMERCIAL, SL	31/05/2012	24/09/2012	112,96	116	3,87
41324	UNIÓ FENOSA COMERCIAL, SL	21/06/2012	30/08/2012	179,90	70	2,33
41307	UNIÓ FENOSA COMERCIAL, SL	19/06/2012	30/08/2012	161,32	72	2,40
41305	UNIÓ FENOSA COMERCIAL, SL	19/06/2012	30/08/2012	475,01	72	2,40
41304	UNIÓ FENOSA COMERCIAL, SL	19/06/2012	30/08/2012	164,27	72	2,40
41327	UNIÓ FENOSA COMERCIAL, SL	21/06/2012	26/10/2012	528,47	127	4,23
41326	UNIÓ FENOSA COMERCIAL, SL	21/06/2012	26/10/2012	1.175,32	127	4,23
41325	UNIÓ FENOSA COMERCIAL, SL	21/06/2012	26/10/2012	727,75	127	4,23
41306	UNIÓ FENOSA COMERCIAL, SL	19/06/2012	26/10/2012	912,15	129	4,30
40972	UNIÓ FENOSA COMERCIAL, SL	20/04/2012	30/08/2012	930,17	132	4,40
40970	UNIÓ FENOSA COMERCIAL, SL	23/04/2012	30/08/2012	172,76	129	4,30
41156	UNIÓ FENOSA COMERCIAL, SL	25/05/2012	12/09/2012	591,53	110	3,67
41159	UNIÓ FENOSA COMERCIAL, SL	25/05/2012	12/09/2012	424,26	110	3,67
41158	UNIÓ FENOSA COMERCIAL, SL	25/05/2012	12/09/2012	894,33	110	3,67
41157	UNIÓ FENOSA COMERCIAL, SL	25/05/2012	12/09/2012	1.275,58	110	3,67
41160	UNIÓ FENOSA COMERCIAL, SL	25/05/2012	12/09/2012	178,77	110	3,67
41155	UNIÓ FENOSA COMERCIAL, SL	25/05/2012	12/09/2012	517,71	110	3,67
41208	UNIÓ FENOSA COMERCIAL, SL	05/06/2012	30/08/2012	89,38	86	2,87
42517	UNNIM BANC, S.A	21/12/2012	31/12/2012	24,50	10	0,33
42518	UNNIM BANC, S.A	21/12/2012	31/12/2012	8,20	10	0,33
42516	UNNIM BANC, S.A	21/12/2012	31/12/2012	9,00	10	0,33
41893	URIOZ GIMENEZ, NURIA	31/08/2012	23/10/2012	236,90	53	
40763	VALLEJO, RAMON	16/03/2012	19/06/2012	255,00	95	3,17
40824	VAYREDA DURAN, JORDI	29/03/2012	20/07/2012	255,00		3,77
42170	VEGAP	23/10/2012	27/12/2012	1.045,44		

42125	VEGAP	17/10/2012	20/12/2012	782,02	64	2,13
41577	VEGAP	23/07/2012	12/09/2012	223,02	51	1,70
41393	VEGAP	04/07/2012	12/09/2012	125,32	70	2,33
42126	VEGAP	17/10/2012	27/12/2012	782,02	71	2,37
42124	VEGAP	17/10/2012	20/12/2012	782,02	64	2,13
41050	VELLVEHI FLOR, SL	08/05/2012	20/07/2012	94,40	73	2,43
40657	VERGES VERDAGUER, M.	22/02/2012	30/03/2012	6,40	37	1,23
40653	VERGES VERDAGUER, M.	22/02/2012	30/03/2012	49,90	37	1,23
40650	VERGES VERDAGUER, M.	03/01/2012	30/03/2012	62,00	87	2,90
41588	VERGES VERDAGUER, M.	24/07/2012	12/09/2012	130,00	50	1,67
41359	VERGES VERDAGUER, M.	28/06/2012	12/07/2012	34,00	14	0,47
42350	VERGÉS VERDAGUER, DAVID	27/11/2012	24/12/2012	268,62	27	0,90
40797	VERGÉS VERDAGUER, DAVID	23/03/2012	20/07/2012	250,16	119	3,97
41280	VERGÉS VERDAGUER, DAVID	18/06/2012	30/08/2012	86,14	73	2,43
40789	VERSUS, SCP	23/03/2012	20/07/2012	54,71	119	3,97
40492	VIALITAT I SERVEIS, SL	31/01/2012	17/05/2012	2.336,40	107	3,57
40682	VIALITAT I SERVEIS, SL	05/03/2012	07/06/2012	402,68	94	3,13
42284	VILASECA I CANALETA, JAUME	16/11/2012	20/12/2012	49,90	34	1,13
42010	VILÀ BAS, MERCÈ	02/10/2012	14/12/2012	18,74	73	2,43
42168	VILÀ BAS, MERCÈ	24/10/2012	14/12/2012	402,93	51	1,70
40341	VILÀ BAS, MERCÈ	04/01/2012	19/04/2012	39,77	106	3,53
40834	VILÀ BAS, MERCÈ	02/04/2012	30/08/2012	1.666,16	150	5,00
40591	VISUALSONORA, SCCL	21/02/2012	19/06/2012	147,50	119	3,97
41377	VREP, SA	02/07/2012	26/10/2012	2.336,40	116	3,87
42019	VREP, SA	03/10/2012	24/12/2012	2.395,80	82	2,73
41260	VREP, SA	13/06/2012	26/10/2012	2.336,40	135	4,50
42332	VERTEX EMPRESARIAL DE SERVEIS CULTURALS, SL	26/11/2012	24/12/2012	2.323,20	28	0,93
41570	WALTER, ULRICH	23/07/2012	06/09/2012	1.156,25	45	1,50
41151	XAMOSIA, SL	24/05/2012	12/09/2012	10.585,92	111	3,70
41544	XAVIER ALSINA, SA	19/07/2012	22/11/2012	1.557,60	126	4,20
41706	PETITS DIABLES D'IGUALADA	01/08/2012	24/09/2012	350,00	54	1,80
41555	PIANOS CABEZUDO, SL	19/07/2012	24/09/2012	35,00	67	2,23
41316	PIANOS CABEZUDO, SL	21/06/2012	30/08/2012	469,50	70	2,33
40998	PIANOS CABEZUDO, SL	25/04/2012	07/06/2012	79,30	43	1,43
40616	PICA TAPA, SCCL	24/02/2012	19/06/2012	550,80	116	3,87
41885	PILAR ROIG, SL	30/08/2012	05/11/2012	40,50	67	2,23
40581	PILAR ROIG, SL	17/02/2012	20/06/2012	3.833,57	124	4,13
41167	PINEDA COLL, MARINA	29/05/2012	23/10/2012	2.000,00	147	4,90
40656	GARCIA CARROZA, AURELIA	22/02/2012	30/03/2012	10,60	37	1,23
40788	COMAS I BORONAT, LLUÍS	22/03/2012	20/07/2012	255,00	120	4,00
40655	COMERCIAL BOLSERÀ, SL	22/02/2012	30/03/2012	10,00	37	1,23
41360	COMERCIAL BOLSERÀ, SL	28/06/2012	12/07/2012	81,00	14	0,47
41636	COMERCIAL BOLSERÀ, SL	26/07/2012	19/10/2012	42,00	85	2,83
41491	COMERCIAL BOLSERÀ, SL	13/07/2012	10/09/2012	642,97	59	1,97

41490	COMERCIAL BOLSESA, SL	13/07/2012	10/09/2012	8,90	59	1,97
40817	COMERCIAL BOLSESA, SL	30/03/2012	30/03/2012	16,25	0	0,00
41354	COMERCIAL DE MAQUINARIA MORILLO, SA	28/06/2012	26/10/2012	844,69	120	4,00
41353	COMERCIAL DE MAQUINARIA MORILLO, SA	28/06/2012	26/10/2012	1.145,79	120	4,00
41352	COMERCIAL DE MAQUINARIA MORILLO, SA	28/06/2012	26/10/2012	748,06	120	4,00
41355	COMERCIAL DE MAQUINARIA MORILLO, SA	28/06/2012	12/09/2012	534,00	76	2,53
41356	COMERCIAL DE MAQUINARIA MORILLO, SA	28/06/2012	12/09/2012	496,21	76	2,53
41414	COMERCIAL DE MAQUINARIA MORILLO, SA	06/07/2012	26/10/2012	1.008,02	112	3,73
41415	COMERCIAL DE MAQUINARIA MORILLO, SA	06/07/2012	26/10/2012	690,96	112	3,73
41507	COMERCIAL DE MAQUINARIA MORILLO, SA	16/07/2012	24/09/2012	235,41	70	2,33
41506	COMERCIAL DE MAQUINARIA MORILLO, SA	16/07/2012	31/10/2012	690,96	107	3,57
41574	COMERCIAL DE MAQUINARIA MORILLO, SA	23/07/2012	21/11/2012	710,67	121	4,03
41573	COMERCIAL DE MAQUINARIA MORILLO, SA	23/07/2012	12/09/2012	216,83	51	1,70
41911	COMERCIAL DE MAQUINARIA MORILLO, SA	03/09/2012	22/11/2012	167,27	80	2,67
40813	COMERCIAL DE MAQUINARIA MORILLO, SA	28/03/2012	20/07/2012	128,62	114	3,80
40812	COMERCIAL DE MAQUINARIA MORILLO, SA	28/03/2012	20/07/2012	865,95	114	3,80
41357	COMERCIAL DE MAQUINARIA MORILLO, SA	28/06/2012	12/09/2012	216,83	76	2,53
41358	COMERCIAL DE MAQUINARIA MORILLO, SA	28/06/2012	12/09/2012	216,83	76	2,53
41351	COMERCIAL DE MAQUINARIA MORILLO, SA	28/06/2012	12/09/2012	216,83	76	2,53
41350	COMERCIAL DE MAQUINARIA MORILLO, SA	28/06/2012	12/09/2012	278,78	76	2,53
41962	COMERCIAL DE MAQUINARIA MORILLO, SA	17/09/2012	27/11/2012	927,31	71	2,37
41961	COMERCIAL DE MAQUINARIA MORILLO, SA	17/09/2012	23/11/2012	274,19	67	2,23
41739	COMERCIAL DE MAQUINARIA MORILLO, SA	03/08/2012	27/11/2012	5.323,38	116	3,87
41740	COMERCIAL DE MAQUINARIA MORILLO, SA	03/08/2012	17/12/2012	5.533,41	136	4,53
41416	COMERCIAL DE MAQUINARIA MORILLO, SA	06/07/2012	12/09/2012	216,83	68	2,27
41413	COMERCIAL DE MAQUINARIA MORILLO, SA	06/07/2012	12/09/2012	402,68	68	2,27
41912	COMERCIAL DE MAQUINARIA MORILLO, SA	03/09/2012	24/12/2012	645,17	112	3,73
40618	COMERCIAL DE MAQUINARIA MORILLO, SA	24/02/2012	17/05/2012	599,99	83	2,77
41113	COMERCIAL DE MAQUINARIA MORILLO, SA	21/05/2012	20/07/2012	449,76	60	2,00
41112	COMERCIAL DE MAQUINARIA MORILLO, SA	21/05/2012	30/08/2012	599,99	101	3,37
41111	COMERCIAL DE MAQUINARIA MORILLO, SA	21/05/2012	24/09/2012	3.500,00	126	4,20
41110	COMERCIAL DE MAQUINARIA MORILLO, SA	21/05/2012	20/07/2012	708,00	60	2,00
41231	COMERCIAL DE MAQUINARIA MORILLO, SA	11/06/2012	30/08/2012	531,47	80	2,67
41018	COMERCIAL DE MAQUINARIA MORILLO, SA	03/05/2012	12/09/2012	726,49	132	4,40
42356	FUNDACIÓ FIRA D'ESPECTACLES D'ARREL TRADICIONAL	28/11/2012	11/12/2012	60,00	13	0,43
42001	ASSOCIACIÓ AMICAL VIQUIPÈDIA	28/09/2012	23/11/2012	200,00	56	1,87
40489	ASSOCIACIÓ BRICBARCA	30/01/2012	17/05/2012	590,00	108	3,60
42271	BOTER LLINARES, JOAN	13/11/2012	20/12/2012	68,28	37	1,23
41918	BOTER LLINARES, JOAN	04/09/2012	22/11/2012	21,49	79	2,63
40684	BOTER LLINARES, JOAN	05/03/2012	20/06/2012	48,92	107	3,57
41396	BOTER LLINARES, JOAN	04/07/2012	12/09/2012	30,66	70	2,35
42317	BRAIDINK, S.L.	22/11/2012	24/12/2012	471,90	32	1,07
40443	BRAIDINK, S.L.	25/01/2012	17/05/2012	381,14	113	3,77
41708	GLOBAL EDUITAMENT GROUP, SL	31/07/2012	25/10/2012	795,32	86	2,87

41713	GLOBAL EDUITAMENT GROUP, SL	02/08/2012	17/12/2012	678,50	137	4,57
40663	ZETCOM INFORMATIKDIENSTLEISTUNGS AG	29/02/2012	20/06/2012	584,10	112	3,73
40532	SECE-SOC.ESP.DE CONSTRUCC.ELECTR.,SA	08/02/2012	19/06/2012	53,84	132	4,40
40631	SECE-SOC.ESP.DE CONSTRUCC.ELECTR.,SA	27/02/2012	17/05/2012	579,99	80	2,67
40630	SECE-SOC.ESP.DE CONSTRUCC.ELECTR.,SA	27/02/2012	17/05/2012	481,32	80	2,67
40629	SECE-SOC.ESP.DE CONSTRUCC.ELECTR.,SA	27/02/2012	17/05/2012	579,99	80	2,67
40628	SECE-SOC.ESP.DE CONSTRUCC.ELECTR.,SA	27/02/2012	17/05/2012	150,00	80	2,67
40627	SECE-SOC.ESP.DE CONSTRUCC.ELECTR.,SA	27/02/2012	17/05/2012	377,60	80	2,67
40632	SECE-SOC.ESP.DE CONSTRUCC.ELECTR.,SA	27/02/2012	17/05/2012	579,99	80	2,67
40533	SECE-SOC.ESP.DE CONSTRUCC.ELECTR.,SA	08/02/2012	19/06/2012	614,54	132	4,40
40918	SECE-SOC.ESP.DE CONSTRUCC.ELECTR.,SA	17/04/2012	20/07/2012	430,90	94	3,13
41068	SECE-SOC.ESP.DE CONSTRUCC.ELECTR.,SA	14/05/2012	20/07/2012	156,42	67	2,23
41067	SECE-SOC.ESP.DE CONSTRUCC.ELECTR.,SA	14/05/2012	20/07/2012	390,16	67	2,23
41066	SECE-SOC.ESP.DE CONSTRUCC.ELECTR.,SA	14/05/2012	20/07/2012	358,07	67	2,23
40626	SECE-SOC.ESP.DE CONSTRUCC.ELECTR.,SA	27/02/2012	19/06/2012	307,14	113	3,77
41801	SEDNA ENGINEERING, SLP	09/08/2012	19/09/2012	3.516,40	41	1,37
41802	SEDNA ENGINEERING, SLP	09/08/2012	19/09/2012	1.920,30	41	1,37
41800	SEDNA ENGINEERING, SLP	09/08/2012	19/09/2012	5.534,83	41	1,37
41933	SEDNA ENGINEERING, SLP	07/09/2012	21/09/2012	883,30	14	0,47
41934	SEDNA ENGINEERING, SLP	07/09/2012	21/09/2012	611,05	14	0,47
41932	SEDNA ENGINEERING, SLP	07/09/2012	21/09/2012	611,05	14	0,47
42371	SANCHEZ & GÜELL, S.C.P.	30/11/2012	24/12/2012	129,98	24	0,80
41589	SANCHEZ & GÜELL, S.C.P.	24/07/2012	24/09/2012	400,02	62	2,07
41553	SANCHEZ & GÜELL, S.C.P.	19/07/2012	24/09/2012	95,11	67	2,23
40906	SANCHEZ & GÜELL, S.C.P.	13/04/2012	20/07/2012	15,00	98	3,27
40534	SANCHEZ & GÜELL, S.C.P.	08/02/2012	19/06/2012	210,04	132	4,40
41237	SANCHEZ & GÜELL, S.C.P.	11/06/2012	26/10/2012	1.716,25	137	4,57
41488	SANCHEZ BLANCO, ESTEVE	13/07/2012	10/09/2012	531,00	59	1,97
41809	ESTABLIMENTS SABATER, SA	16/08/2012	14/12/2012	1.333,40	120	4,00
41808	ESTABLIMENTS SABATER, SA	16/08/2012	14/12/2012	1.096,22	120	4,00
41806	ESTABLIMENTS SABATER, SA	16/08/2012	14/12/2012	2.495,70	120	4,00
41807	ESTABLIMENTS SABATER, SA	16/08/2012	05/11/2012	528,64	81	2,70
40451	ESTABLIMENTS SABATER, SA	25/01/2012	17/05/2012	24,45	113	3,77
41341	ESTENGRE MANZANARES, ALBERT	27/06/2012	03/09/2012	180,00	68	2,27
40574	FABRÉS DIVISIÓ ELÈCTRIC, S.L.	14/02/2012	20/06/2012	278,95	127	4,23
42232	FABRÉS SERVEIS INTEGRALS, SL	05/11/2012	27/12/2012	3.000,80	52	1,73
42147	FABRÉS SERVEIS INTEGRALS, SL	18/10/2012	13/12/2012	1.651,65	56	1,87
41948	FABRÉS SERVEIS INTEGRALS, SL	13/09/2012	22/11/2012	348,48	70	2,33
41384	FABRÉS SERVEIS INTEGRALS, SL	03/07/2012	12/09/2012	401,20	71	2,37
41869	FABRÉS SERVEIS INTEGRALS, SL	28/08/2012	13/09/2012	3.958,00	16	0,53
41870	FABRÉS SERVEIS INTEGRALS, SL	28/08/2012	13/09/2012	1.593,00	16	0,53
41682	FABRÉS SERVEIS INTEGRALS, SL	31/07/2012	18/09/2012	6.490,00	49	1,63
41686	FABRÉS SERVEIS INTEGRALS, SL	31/07/2012	18/09/2012	826,00	49	1,63
41683	FABRÉS SERVEIS INTEGRALS, SL	31/07/2012	24/09/2012	1.628,40	55	1,83

41684	FABRÉS SERVEIS INTEGRALS, SL	31/07/2012	24/09/2012	1.711,00	55	1,83
41685	FABRÉS SERVEIS INTEGRALS, SL	31/07/2012	24/09/2012	1.362,90	55	1,83
41681	FABRÉS SERVEIS INTEGRALS, SL	31/07/2012	24/09/2012	247,80	55	1,83
40692	FABRÉS SERVEIS INTEGRALS, SL	06/03/2012	20/07/2012	938,10	136	4,53
40691	FABRÉS SERVEIS INTEGRALS, SL	06/03/2012	20/07/2012	1.699,20	136	4,53
40386	FABRÉS SERVEIS INTEGRALS, SL	09/01/2012	17/05/2012	849,60	129	4,30
40385	FABRÉS SERVEIS INTEGRALS, SL	09/01/2012	17/05/2012	1.121,00	129	4,30
40380	FABRÉS SERVEIS INTEGRALS, SL	02/01/2012	17/05/2012	3.410,20	136	4,53
41285	FABRÉS SERVEIS INTEGRALS, SL	19/06/2012	30/08/2012	267,86	72	2,40
41128	FACTORIA DE MARKETING & COMUNICACIÓ, SL	22/05/2012	20/07/2012	306,80	59	1,97
41915	FAIN ELEVADORS, S.A.	04/09/2012	23/11/2012	313,33	80	2,67
42040	FAIN ELEVADORS, S.A.	05/10/2012	24/12/2012	2.224,28	80	2,67
41916	FAIN ELEVADORS, S.A.	04/09/2012	13/12/2012	2.169,14	100	3,33
41406	FEDERACIÓ INTERNACIONAL SCRABBLE EN CATALÀ	06/07/2012	12/09/2012	300,00	68	2,27
41503	PLOT DISSENY, SCP	16/07/2012	24/09/2012	120,67	70	2,33
40909	PLOT DISSENY, SCP	13/04/2012	20/07/2012	54,36	98	3,27
40572	PLOT DISSENY, SCP	14/02/2012	19/06/2012	90,99	126	4,20
41340	PLOT DISSENY, SCP	27/06/2012	30/08/2012	56,75	64	2,13
42327	POLO RIBAS, MANUEL	23/11/2012	20/12/2012	200,15	27	0,90
40342	POLO RIBAS, MANUEL	04/01/2012	19/04/2012	647,40	106	3,53
41517	FIGOLS I PUJOLS, DOLORS	16/07/2012	22/11/2012	7.194,92	129	4,30
42290	GABINET A. LUÍS I ASSOCIATS, SA	15/11/2012	20/12/2012	476,14	35	1,17
42112	GABINET A. LUÍS I ASSOCIATS, SA	15/10/2012	14/12/2012	500,46	60	2,00
41478	GABINET A. LUÍS I ASSOCIATS, SA	11/07/2012	24/09/2012	472,24	75	2,50
40907	GABINET A. LUÍS I ASSOCIATS, SA	13/04/2012	20/07/2012	472,24	98	3,27
41963	GABINET A. LUÍS I ASSOCIATS, SA	17/09/2012	23/11/2012	500,46	67	2,23
40730	GABINET A. LUÍS I ASSOCIATS, SA	12/03/2012	07/06/2012	472,24	87	2,90
41810	GABINET A. LUÍS I ASSOCIATS, SA	13/08/2012	26/10/2012	511,77	74	2,47
40569	GABINET A. LUÍS I ASSOCIATS, SA	13/02/2012	19/06/2012	488,05	127	4,23
40404	GABINET A. LUÍS I ASSOCIATS, SA	16/01/2012	17/05/2012	472,24	122	4,07
41261	GABINET A. LUÍS I ASSOCIATS, SA	13/06/2012	30/08/2012	480,14	78	2,60
41065	GABINET A. LUÍS I ASSOCIATS, SA	14/05/2012	20/07/2012	488,05	67	2,23
41333	GAJA PENIN, JOAN	26/06/2012	30/08/2012	195,88	65	2,17
40502	GAJA PENIN, JOAN	02/02/2012	17/05/2012	195,88	105	3,50
40990	GAJA PENIN, JOAN	26/04/2012	07/06/2012	195,88	42	1,40
42012	CASA GAY, S.A.	02/10/2012	27/12/2012	5.402,41	86	2,87
42162	CASA GAY, S.A.	22/10/2012	27/12/2012	12.865,93	66	2,20
41376	CASA GAY, S.A.	02/07/2012	26/10/2012	8.743,80	116	3,87
41680	CASA GAY, S.A.	30/07/2012	22/11/2012	8.743,80	115	3,83
41202	CASA GAY, S.A.	04/06/2012	26/10/2012	9.805,80	144	4,80
41917	CASA GAY, S.A.	04/09/2012	24/12/2012	5.268,46	111	
41556	CASA GRAUPERA, SL	20/07/2012	25/10/2012	1.733,11	97	3,23
42022	CASAS FIALLO, PEDRO JAVIER	03/10/2012	18/12/2012	2.476,80	76	2,53
42024	CASAS FIALLO, PEDRO JAVIER	03/10/2012	18/12/2012	152,10	76	2,53



42023	CASAS FIALLO, PEDRO JAVIER	03/10/2012	18/12/2012	174,00	76	2,53
42275	CASAS FIALLO, PEDRO JAVIER	13/11/2012	18/12/2012	360,00	35	1,17
42277	CASAS FIALLO, PEDRO JAVIER	14/11/2012	18/12/2012	1.248,00	34	1,13
42276	CASAS FIALLO, PEDRO JAVIER	13/11/2012	18/12/2012	793,20	35	1,17
41404	CASAS FIALLO, PEDRO JAVIER	05/07/2012	16/10/2012	340,47	103	3,43
41402	CASAS FIALLO, PEDRO JAVIER	05/07/2012	16/10/2012	239,85	103	3,43
41527	CASAS FIALLO, PEDRO JAVIER	17/07/2012	26/11/2012	2.631,33	132	4,40
41403	CASAS FIALLO, PEDRO JAVIER	05/07/2012	16/10/2012	93,60	103	3,43
41436	CASAS FIALLO, PEDRO JAVIER	09/07/2012	16/10/2012	280,80	99	3,30
41401	CASAS FIALLO, PEDRO JAVIER	05/07/2012	08/10/2012	668,07	95	3,17
41400	CASAS FIALLO, PEDRO JAVIER	05/07/2012	16/10/2012	280,80	103	3,43
40959	CASAS FIALLO, PEDRO JAVIER	20/04/2012	30/08/2012	902,07	132	4,40
40960	CASAS FIALLO, PEDRO JAVIER	20/04/2012	30/08/2012	1.363,05	132	4,40
40603	CASAS FIALLO, PEDRO JAVIER	22/02/2012	19/06/2012	597,87	118	3,93
41542	CASAS FIALLO, PEDRO JAVIER	18/07/2012	23/10/2012	163,80	97	3,23
40604	CASAS FIALLO, PEDRO JAVIER	22/02/2012	19/06/2012	632,97	118	3,93
40544	SAEZ PUIG, ALVAR	09/02/2012	19/06/2012	850,00	131	4,37
40760	SAFONT-TRIA RAMON, GLÒRIA	16/03/2012	20/07/2012	850,00	126	4,20
41495	SAINT GOBAIN DISTRIBUCIÓ CON, SL	16/07/2012	10/09/2012	275,65	56	1,87
40397	SALA ARMENGOU, JORDI	11/01/2012	31/05/2012	154,87	141	4,70
41751	SALA ARMENGOU, JORDI	06/08/2012	16/10/2012	721,60	71	2,37
41752	SALA ARMENGOU, JORDI	06/08/2012	16/10/2012	180,00	71	2,37
41510	SALA ARMENGOU, JORDI	13/07/2012	16/10/2012	13,30	95	3,17
41750	SALA ARMENGOU, JORDI	06/08/2012	27/12/2012	4.719,05	143	4,77
40396	SALA ARMENGOU, JORDI	11/01/2012	31/05/2012	1.397,50	141	4,70
41121	SALA ARMENGOU, JORDI	21/05/2012	17/07/2012	209,60	57	1,90
41063	SALA ARMENGOU, JORDI	14/05/2012	17/07/2012	25,00	64	2,13
41044	SALA ARMENGOU, JORDI	07/05/2012	17/07/2012	244,20	71	2,37
41064	SALA ARMENGOU, JORDI	14/05/2012	17/07/2012	227,50	64	2,13
41409	SALA ISERN, ANTONI	06/07/2012	17/10/2012	180,00	103	3,43
41410	SALA ISERN, ANTONI	06/07/2012	17/10/2012	180,00	103	3,43
40751	SALA ISERN, ANTONI	14/03/2012	19/06/2012	180,00	97	3,23
40536	SALA ISERN, ANTONI	09/02/2012	19/06/2012	180,00	131	4,37
40398	SALA ISERN, ANTONI	13/01/2012	17/05/2012	180,00	125	4,17
40861	SALA ISERN, ANTONI	11/04/2012	09/07/2012	180,00	89	2,97
41047	SALA ISERN, ANTONI	10/05/2012	20/07/2012	180,00	71	2,37
41894	MAS UBEDA MONTSERRAT	31/08/2012	23/10/2012	120,00	53	1,77
40685	BATLLE, SCP	05/03/2012	07/06/2012	405,00	94	3,13
41166	BATLLE, SCP	25/05/2012	20/07/2012	33,60	56	1,87
41165	BATLLE, SCP	25/05/2012	20/07/2012	2,95	56	1,87
40969	BATLLE, SCP	23/04/2012	07/06/2012	33,60	45	1,50
40681	BCN SERVILUX, SA	05/03/2012	20/06/2012	438,02	107	
41523	BCN01 GILCA, SL	18/07/2012	06/09/2012	2.336,40	50	1,67
41524	BCN01 GILCA, SL	18/07/2012	06/09/2012	212,40	50	1,67

40652	BEAUTIK RETAIL CONCEPT SL	16/02/2012	30/03/2012	44,42	43	1,43
41424	SUMINISTROS A.TRULLAS, SA	05/07/2012	31/10/2012	637,50	118	3,93
41568	SUMINISTROS A.TRULLAS, SA	23/07/2012	12/09/2012	265,59	51	1,70
41827	SUMINISTROS A.TRULLAS, SA	06/08/2012	05/11/2012	201,54	91	3,03
40351	SUMINISTROS A.TRULLAS, SA	09/01/2012	19/04/2012	73,16	101	3,37
40985	SUMINISTROS A.TRULLAS, SA	24/04/2012	07/06/2012	56,07	44	1,47
42213	SYL CREACIONES GRAFICAS Y PUBLICITARIAS, SA	02/11/2012	27/12/2012	1.597,20	55	1,83
42387	SYL CREACIONES GRAFICAS Y PUBLICITARIAS, SA	04/12/2012	27/12/2012	538,45	23	0,77
42331	SYL CREACIONES GRAFICAS Y PUBLICITARIAS, SA	23/11/2012	24/12/2012	1.678,79	31	1,03
41501	SYL CREACIONES GRAFICAS Y PUBLICITARIAS, SA	16/07/2012	31/10/2012	4.626,00	107	3,57
41502	SYL CREACIONES GRAFICAS Y PUBLICITARIAS, SA	16/07/2012	31/10/2012	14.612,00	107	3,57
41177	SYL CREACIONES GRAFICAS Y PUBLICITARIAS, SA	30/05/2012	20/07/2012	336,30	51	1,70
41212	SYL CREACIONES GRAFICAS Y PUBLICITARIAS, SA	06/06/2012	26/10/2012	672,60	142	4,73
41011	SYL CREACIONES GRAFICAS Y PUBLICITARIAS, SA	02/05/2012	12/09/2012	1.517,41	133	4,43
41489	SYNOPROM, S.L.	13/07/2012	10/09/2012	304,15	59	1,97
42201	ROBAFAVES, SCCL	30/10/2012	17/12/2012	304,78	48	1,60
41331	ROBAFAVES, SCCL	26/06/2012	25/07/2012	3.190,00	29	0,97
41978	ROBAFAVES, SCCL	24/09/2012	20/12/2012	5.674,43	87	2,90
41077	ROBAFAVES, SCCL	15/05/2012	09/07/2012	2.686,10	55	1,83
41994	ROBAFAVES, SCCL	26/09/2012	20/12/2012	1.604,64	85	2,83
42089	ROBAFAVES, SCCL	09/10/2012	20/12/2012	4.834,17	72	2,40
41266	ASSOCIACIÓ DE PUNTAIRES DE MATARO	14/06/2012	06/09/2012	155,00	84	2,80
40651	CAMPSA ESTACIONES DE SERVICIO, SA	16/02/2012	30/03/2012	45,39	43	1,43
41560	CAN BLEDA SCP	23/07/2012	08/10/2012	183,60	77	2,57
41997	CAN BLEDA SCP	26/09/2012	26/11/2012	1.028,16	61	2,03
40756	CANALEJO OSORIO, ALBERT	13/03/2012	19/06/2012	320,00	98	3,27
40720	CANAleta I HERAS	08/03/2012	20/07/2012	3.000,00	134	4,47
41711	ART TRANSIT DANSA , SL	02/08/2012	03/08/2012	12.591,00	1	0,03
42318	ARTIGAS SANCHEZ, ORIOL	20/11/2012	24/12/2012	120,00	34	1,13
40658	ARTIJOC, SCCL	29/02/2012	30/03/2012	54,00	30	1,00
42187	BURGUERA PI, ALBERT	26/10/2012	18/12/2012	116,89	53	1,77
42135	BURGUERA PI, ALBERT	17/10/2012	14/12/2012	350,66	58	1,93
41565	BURGUERA PI, ALBERT	23/07/2012	23/11/2012	1.523,50	123	4,10
41595	BURGUERA PI, ALBERT	24/07/2012	12/09/2012	385,86	50	1,67
41008	C DE CÒMIC SCP	02/05/2012	12/09/2012	636,07	133	4,43
40914	AGRUPACIÓ MUSICAL DEL MARESME	17/04/2012	29/08/2012	3.400,00	134	4,47
41900	AGRUPACIÓ MUSICAL DEL MARESME	03/09/2012	20/12/2012	2.124,00	108	3,60
40915	AGRUPACIÓ MUSICAL DEL MARESME	17/04/2012	29/08/2012	1.700,00	134	4,47
40827	TORNERO BRUGUÉS, HELENA	30/03/2012	20/07/2012	340,00	112	3,73
40818	SANGIOVESE, SL	22/03/2012	30/03/2012	99,90	8	0,27
40823	SANGIOVESE, SL	30/03/2012	30/03/2012	49,79	0	0,00
41367	SANGIOVESE, SL	13/04/2012	12/07/2012	48,11	90	3,00

41937	SANGIOVESE, SL	01/09/2012	19/10/2012	99,58	48	1,60
41608	SANGIOVESE, SL	24/07/2012	19/10/2012	49,79	87	2,90
42382	SANS MUÑOZ, FERRAN	03/12/2012	27/12/2012	368,40	24	0,80
41679	SANS MUÑOZ, FERRAN	30/07/2012	26/11/2012	2.417,22	119	3,97
41287	SANS MUÑOZ, FERRAN	19/06/2012	30/08/2012	297,18	72	2,40
40837	SANS MUÑOZ, FERRAN	03/04/2012	09/07/2012	65,52	97	3,23
40675	SANS MUÑOZ, FERRAN	02/03/2012	19/06/2012	409,50	109	3,63
40356	SANS MUÑOZ, FERRAN	10/01/2012	19/04/2012	1.521,00	100	3,33
41195	SANS MUÑOZ, FERRAN	01/06/2012	30/08/2012	251,55	90	3,00
42181	SANTACANA MESTRE, JOAN	26/10/2012	18/12/2012	237,00	53	1,77
42120	NIETOS DE GARCIA CANO, SL	11/10/2012	27/12/2012	756,43	77	2,57
40575	NIETOS DE GARCIA CANO, SL	15/02/2012	07/06/2012	11.221,36	113	3,77
40576	NIETOS DE GARCIA CANO, SL	15/02/2012	07/06/2012	1.550,28	113	3,77
41186	NIETOS DE GARCIA CANO, SL	01/06/2012	24/09/2012	665,87	115	3,83
40830	NIETOS DE GARCIA CANO, SL	30/03/2012	09/07/2012	985,98	101	3,37
40846	LA IMPREMTA D'ARGENTONA, SL	04/04/2012	20/07/2012	140,80	107	3,57
42240	LA MATA JARDINERS, SCCL	07/11/2012	18/12/2012	100,00	41	1,37
41696	LA MATA JARDINERS, SCCL	01/08/2012	17/12/2012	650,00	138	4,60
41695	LA MATA JARDINERS, SCCL	01/08/2012	17/12/2012	938,58	138	4,60
41694	LA MATA JARDINERS, SCCL	01/08/2012	05/11/2012	70,00	96	3,20
41088	LA MATA JARDINERS, SCCL	16/05/2012	12/09/2012	713,97	119	3,97
42348	LA PERLA 29, SL	27/11/2012	24/12/2012	1.041,68	27	0,90
40761	LACROIX, NICOLAS	16/03/2012	20/07/2012	515,00	126	4,20
41938	ATM-AUTORITAT DEL TRANSPORT METROPOLITÀ	12/09/2012	19/10/2012	51,00	37	1,23
42605	ELECTRICITAT BOQUET, SL	31/12/2012	31/12/2012	912,26	0	0,00
42158	ELECTRICITAT BOQUET, SL	22/10/2012	18/12/2012	3.908,30	57	1,90
42061	ELECTRICITAT BOQUET, SL	08/10/2012	14/12/2012	465,85	67	2,23
41559	ELECTRICITAT BOQUET, SL	23/07/2012	23/11/2012	715,94	123	4,10
41465	ELECTRICITAT BOQUET, SL	10/07/2012	24/09/2012	206,50	76	2,53
41464	ELECTRICITAT BOQUET, SL	10/07/2012	24/09/2012	206,50	76	2,53
41461	ELECTRICITAT BOQUET, SL	10/07/2012	24/09/2012	315,65	76	2,53
41460	ELECTRICITAT BOQUET, SL	10/07/2012	24/09/2012	330,40	76	2,53
41456	ELECTRICITAT BOQUET, SL	10/07/2012	24/09/2012	315,34	76	2,53
41455	ELECTRICITAT BOQUET, SL	10/07/2012	24/09/2012	370,23	76	2,53
41463	ELECTRICITAT BOQUET, SL	10/07/2012	31/10/2012	708,00	113	3,77
41462	ELECTRICITAT BOQUET, SL	10/07/2012	31/10/2012	708,00	113	3,77
41459	ELECTRICITAT BOQUET, SL	10/07/2012	31/10/2012	1.104,43	113	3,77
41458	ELECTRICITAT BOQUET, SL	10/07/2012	31/10/2012	2.328,44	113	3,77
41457	ELECTRICITAT BOQUET, SL	10/07/2012	31/10/2012	885,00	113	3,77
41454	ELECTRICITAT BOQUET, SL	10/07/2012	31/10/2012	708,00	113	3,77
41453	ELECTRICITAT BOQUET, SL	10/07/2012	31/10/2012	708,00	113	3,77
41452	ELECTRICITAT BOQUET, SL	10/07/2012	31/10/2012	861,40	113	3,77
41451	ELECTRICITAT BOQUET, SL	10/07/2012	31/10/2012	708,00	113	3,77
41439	ELECTRICITAT BOQUET, SL	10/07/2012	31/10/2012	2.336,54	113	3,77

40520	ELECTRICITAT BOQUET, SL	03/02/2012	17/05/2012	572,32	104	3,47
40886	ELECTRICITAT BOQUET, SL	12/04/2012	20/07/2012	213,19	99	3,30
41914	ELECTRICITAT BOQUET, SL	03/09/2012	23/11/2012	206,50	81	2,70
41127	ELECTRICITAT BOQUET, SL	22/05/2012	24/09/2012	1.144,51	125	4,17
41508	ELECTRICITAT BOQUET, SL	13/07/2012	21/11/2012	5.439,42	131	4,37
41848	ELECTRICITAT BOQUET, SL	21/08/2012	23/11/2012	273,72	94	3,13
41852	ELECTRICITAT BOQUET, SL	21/08/2012	13/12/2012	625,40	114	3,80
41849	ELECTRICITAT BOQUET, SL	21/08/2012	13/12/2012	921,71	114	3,80
42052	ELECTRICITAT BOQUET, SL	08/10/2012	14/12/2012	148,83	67	2,23
42055	ELECTRICITAT BOQUET, SL	08/10/2012	24/12/2012	1.207,64	77	2,57
41850	ELECTRICITAT BOQUET, SL	21/08/2012	26/10/2012	206,50	66	2,20
41851	ELECTRICITAT BOQUET, SL	21/08/2012	26/10/2012	206,50	66	2,20
41907	ELECTRICITAT BOQUET, SL	03/09/2012	20/12/2012	802,40	108	3,60
41908	ELECTRICITAT BOQUET, SL	03/09/2012	20/12/2012	1.290,18	108	3,60
41909	ELECTRICITAT BOQUET, SL	03/09/2012	20/12/2012	1.532,56	108	3,60
41061	ELECTRICITAT BOQUET, SL	11/05/2012	12/09/2012	10.224,94	124	4,13
41060	ELECTRICITAT BOQUET, SL	11/05/2012	12/09/2012	4.011,59	124	4,13
42141	ELECTRICITAT BOQUET, SL	18/10/2012	27/12/2012	685,05	70	2,33
42157	ELECTRICITAT BOQUET, SL	22/10/2012	27/12/2012	987,52	66	2,20
41910	ELECTRICITAT BOQUET, SL	03/09/2012	20/12/2012	20.697,20	108	3,60
40887	ELECTRICITAT BOQUET, SL	12/04/2012	20/07/2012	345,11	99	3,30
41200	ELECTRICITAT BOQUET, SL	04/06/2012	26/10/2012	7.078,45	144	4,80
41317	ELECTRICITAT BOQUET, SL	21/06/2012	26/10/2012	2.238,13	127	4,23
41026	ELECTRICITAT BOQUET, SL	04/05/2012	20/07/2012	391,06	77	2,57
41025	ELECTRICITAT BOQUET, SL	04/05/2012	20/07/2012	301,10	77	2,57
41024	ELECTRICITAT BOQUET, SL	04/05/2012	12/09/2012	923,83	131	4,37
41240	ELECTRICITAT BOQUET, SL	12/06/2012	26/10/2012	1.164,39	136	4,53
41239	ELECTRICITAT BOQUET, SL	12/06/2012	30/08/2012	107,50	79	2,63
40722	ELECTRIFICACIONES Y FLUIDOS MATA, SA	12/03/2012	20/07/2012	3.253,04	130	4,33
40723	ELECTRIFICACIONES Y FLUIDOS MATA, SA	12/03/2012	20/07/2012	5.154,88	130	4,33
40721	ELECTRIFICACIONES Y FLUIDOS MATA, SA	12/03/2012	20/07/2012	534,72	130	4,33
42018	EMPARK APARCAMIENTOS Y SERVICIOS, S.A.	03/10/2012	14/12/2012	88,00	72	2,40
41798	EMPARK APARCAMIENTOS Y SERVICIOS, S.A.	09/08/2012	19/10/2012	29,75	71	2,37
40814	BAIGES ZAPATER, TERESA	28/03/2012	20/07/2012	255,00	114	3,80
41139	CARBONELL SERRAT, CARMÉ	22/05/2012	20/07/2012	127,50	59	1,97
40729	CARDONA VENTURA, LAURA	12/03/2012	19/06/2012	446,40	99	3,30
40785	CARDONA VENTURA, LAURA	20/03/2012	20/07/2012	1.562,35	122	4,07
41891	BOHER FRIGOLA, JOAN	31/08/2012	26/10/2012	125,55	56	1,87
41010	BOHER FRIGOLA, JOAN	02/05/2012	20/07/2012	620,01	79	2,63
41749	BOIXET MARTI, FRANCESC	03/08/2012	05/11/2012	319,50	94	3,13
42244	CREU ROJA	08/11/2012	18/12/2012	389,30	40	1,33
42082	CREU ROJA	08/10/2012	14/12/2012	457,15	67	2,23
41466	CREU ROJA	09/07/2012	31/10/2012	629,72	114	3,80
40504	CREU ROJA	02/02/2012	17/05/2012	468,42	105	3,50

41089	CREU ROJA	18/05/2012	24/09/2012	2.262,97	129	4,30
41705	CREU ROJA	01/08/2012	17/12/2012	3.695,55	138	4,60
41690	CREU ROJA	31/07/2012	10/10/2012	10.455,20	71	2,37
41925	CREU ROJA	06/09/2012	25/10/2012	880,00	49	1,63
41272	CREU ROJA	18/06/2012	30/08/2012	125,72	73	2,43
40669	CRISTALLERIA MASCARELL, SL	01/03/2012	20/06/2012	68,62	111	3,70
40968	CRISTALLERIA MASCARELL, SL	23/04/2012	20/07/2012	47,91	88	2,93
41169	CRISTALLERIA MASCARELL, SL	29/05/2012	20/07/2012	40,64	52	1,73
41296	CRISTALLERIA MASCARELL, SL	20/06/2012	30/08/2012	515,42	71	2,37
42127	CRUXENT-EDELMA, SL	16/10/2012	14/12/2012	590,17	59	1,97
42128	CRUXENT-EDELMA, SL	16/10/2012	14/12/2012	356,18	59	1,97
42361	CRUXENT-EDELMA, SL	29/11/2012	24/12/2012	240,79	25	0,83
42097	CRUXENT-EDELMA, SL	09/10/2012	14/12/2012	312,80	66	2,20
42096	CRUXENT-EDELMA, SL	09/10/2012	14/12/2012	261,03	66	2,20
41449	CRUXENT-EDELMA, SL	10/07/2012	24/09/2012	254,56	76	2,53
41448	CRUXENT-EDELMA, SL	10/07/2012	24/09/2012	575,53	76	2,53
41447	CRUXENT-EDELMA, SL	10/07/2012	24/09/2012	347,34	76	2,53
41446	CRUXENT-EDELMA, SL	10/07/2012	24/09/2012	305,04	76	2,53
40891	CRUXENT-EDELMA, SL	12/04/2012	20/07/2012	305,04	99	3,30
40890	CRUXENT-EDELMA, SL	12/04/2012	20/07/2012	575,53	99	3,30
40889	CRUXENT-EDELMA, SL	12/04/2012	20/07/2012	347,34	99	3,30
40888	CRUXENT-EDELMA, SL	12/04/2012	20/07/2012	254,56	99	3,30
41964	CRUXENT-EDELMA, SL	14/09/2012	22/11/2012	100,02	69	2,30
41864	CRUXENT-EDELMA, SL	23/08/2012	05/11/2012	109,72	74	2,47
40480	CRUXENT-EDELMA, SL	27/01/2012	17/05/2012	305,04	111	3,70
40479	CRUXENT-EDELMA, SL	27/01/2012	17/05/2012	254,56	111	3,70
40478	CRUXENT-EDELMA, SL	27/01/2012	17/05/2012	575,53	111	3,70
40477	CRUXENT-EDELMA, SL	27/01/2012	17/05/2012	347,34	111	3,70
41210	CRUZ BUCH, MARGA	05/06/2012	23/10/2012	947,60	140	4,67
42074	CLOTET SULÉ, GEORGINA	05/10/2012	18/12/2012	151,30	74	2,47
41411	CLOTET SULÉ, GEORGINA	06/07/2012	23/10/2012	158,10	109	3,63
41533	DATABAC GROUP, S.L	18/07/2012	06/09/2012	455,48	50	1,67
42280	PUIGDOMENECH PASCUAL, NARCÍS	15/11/2012	20/12/2012	228,50	35	1,17
42326	IDS PROTÉC, SL	23/11/2012	20/12/2012	108,90	27	0,90
42367	IKEA IBERICA, SA	30/11/2012	11/12/2012	319,60	11	0,37
42488	IKEA IBERICA, SA	30/11/2012	31/12/2012	478,19	31	1,03
42489	IKEA IBERICA, SA	30/11/2012	31/12/2012	499,34	31	1,03
42424	IKEA IBERICA, SA	12/12/2012	31/12/2012	298,34	19	0,63
41797	IKEA IBERICA, SA	28/07/2012	19/10/2012	199,00	83	2,77
41720	ILUMINACIONES JUST, SL	03/08/2012	17/12/2012	3.596,64	136	4,53
40395	MERCADER SOLÀ, ASSUMPTA	11/01/2012	17/05/2012	195,30	127	4,23
40366	MERCADER SOLÀ, ASSUMPTA	12/01/2012	17/05/2012	167,40	126	
42183	MESTRES I SANTACREU, IMMA	26/10/2012	18/12/2012	237,00	53	
40378	MESTRES I SOLER, FRANCESC DE P.	13/01/2012	17/05/2012	171,40	125	4,17

Termini mig de pagament	79,93	2,66
Total Import pagat	1.992.961,88	
Total Import pagat dins termini legal	173.640,39	
Total Import pagat fora termini legal	1.819.321,49	