

FUNDACIÓ TECNOCAMPUS MATARÓ-MARESME

COMPTES ANUALS
DEL EXERCICI TANCAT A 31 DE DESEMBRE DE 2013
JUNTAMENT AMB L'INFORME D'AUDITORIA

A handwritten signature in black ink, consisting of several loops and a long tail, positioned on the left side of the page.A second handwritten signature in black ink, appearing as a long, vertical stroke with a small loop at the top, also positioned on the left side of the page.

FUNDACIÓ TECNOCAMPUS MATARÓ-MARESME

COMPTES ANUALS DE L'EXERCICI TANCAT EL 31 DE DESEMBRE DE 2013
JUNTAMENT AMB L'INFORME D'AUDITORIA

	<u>Pàgina</u>
Informe d'Auditoria	3
• Balanç de situació	4
• Compte de pèrdues i guanys	6
• Estat de canvis en el patrimoni net	7
• Estat de fluxos d'efectiu	8
• Memòria	9

Informe d'auditoria dels Comptes Anuals de l'exercici 2013 de Fundació Tecnocampus Mataró-Maresme

Al Patronat de Fundació Tecnocampus Mataró-Mareme per encàrrec del seu president.

1. Hem auditat els comptes anuals de Fundació Tecnocampus Mataró-Mareme, que comprenen el balanç de situació a 31 de desembre de 2013, el compte de pèrdues i guanys, l'estat de canvis en el patrimoni net, l'estat de fluxos d'efectiu i la memòria corresponents a l'exercici anual finalitzat en aquesta data. El Patronat de la Fundació és el responsable de la formulació dels comptes anuals de l'Entitat, d'acord amb el marc normatiu d'informació financera aplicable a l'entitat (que s'identifica en la nota 1.1 de la memòria adjunta) i, en particular, amb els principis i criteris comptables continguts en el mateix.

La nostra responsabilitat és expressar una opinió sobre els citats comptes anuals en el seu conjunt, basada en el treball realitzat d'acord amb la normativa reguladora de l'activitat d'auditoria de comptes vigent a Espanya, que requereix l'examen, mitjançant la realització de proves selectives, de l'evidència justificativa dels comptes anuals i l'avaluació de si la seva presentació, els principis i criteris utilitzats i les estimacions realitzades, estan d'acord amb el marc normatiu de la informació financera que resulta d'aplicació.

2. A data d'emissió del present informe no hem rebut resposta a la nostra sol·licitud de confirmació de saldo enviada a l'Ajuntament de Mataró en relació a un dret de cobrament reconegut per la Fundació per un import de 804.614,52 euros dins de l'epígraf d'usuaris, patrocinadors, deutors a cobrar del Balanç de Situació adjunt a 31 de desembre de 2013; no haver pogut per la nostra part verificar-ho mitjançant l'aplicació d'altres procediments alternatius la seva raonabilitat i l'adequat pel seu registre comptable.

Dita partida en conciliació té el seu origen en l'exercici 2008 com a conseqüència de la incorporació a la Fundació de l'Organisme Autònom Escola Universitària d'Estudis Empresarials del Maresme.


3. En la nostra opinió, excepte pels efectes d'aquells ajustos que podríem haver-se considerat necessaris si haguéssim pogut verificar la informació incluída en el paràgraf 2 anterior, els comptes anuals de l'exercici 2013 adjunts expressen, en tots els aspectes significatius, la imatge fidel del patrimoni i de la situació financera de Fundació Tecnocampus Mataró-Mareme a 31 de desembre de 2013, així com dels resultats de les seves operacions i dels seus fluxos d'efectiu corresponents a l'exercici anual finalitzat en aquesta data, de conformitat amb el marc normatiu d'informació financera que resulta d'aplicació i, en particular, amb els principis i criteris comptables en ell continguts.

Barcelona, a 21 de maig de 2014



Año: 2014
Número: 6.730/14

Por incorporar al protocolo



Conocimiento y Habilidades, S.L.
SOCIETAT D'AUDITORIA (S1895)

Francisco del Pozo Fernández (15.305)
Soci d'auditoria

FUNDACIÓ TECNOCAMPUS MATARÓ-MARESME
BALANÇ DE SITUACIÓ AL 31 DE DESEMBRE DE 2013

ACTIU	NOTES de la MEMÒRIA	2013	2012	Variació	%
A) ACTIU NO CORRENT		20.097.955,47	21.663.901,81	-1.565.946,34	-7,23%
I. Immobilitzat Intangible	6	203.561,05	149.491,63	54.069,42	36,17%
3. Patents, licències, marques i similars		21.485,91	22.743,04	-1.257,13	
5. Aplicacions informàtiques		36.465,91	4.307,96	32.157,95	
6. Drets sobre béns cedits gratuïtament		145.609,23	122.440,63	23.168,60	
II. Immobilitzat Material	6	426.239,51	444.613,45	-18.373,94	-4,13%
3. Instal·lacions tècniques		56.589,77	16.964,52	39.625,25	
4. Maquinària		122.604,26	126.201,31	-3.597,05	
5. Altres instal·lacions		14.708,48	20.644,72	-5.936,24	
6. Mobiliari		168.434,45	191.449,92	-23.015,47	
7. Equips per a processos informàtics		63.921,72	87.008,19	-23.086,47	
9. Altre immobilitzat		0,83	346,79	-345,96	
VI. Inversions financeres a ll/	7,1	19.468.154,91	21.069.796,73	-1.601.641,82	-7,60%
5. Altres actius financers		19.468.154,91	21.069.796,73	-1.601.641,82	
B) ACTIU CORRENT		8.160.912,49	6.690.359,90	1.470.552,59	21,98%
III. Usuaris, patrocinadors, deutors a cobrar	7,2	4.492.419,80	4.608.783,15	-116.363,35	-2,52%
1. Usuaris i deutors per vendes i prestació s		2.132.727,04	1.678.112,32	454.614,72	
3. Patrocinadors		2.311.160,41	2.895.493,11	-584.332,70	
4. Altres deutors		31.344,97	19.965,91	11.379,06	
5. Personal		1.137,29	15.211,81	-14.074,52	
7. Altres crèdits amb admin.públiques		16.050,09		16050,09	
IV. Invers. empreses grup y associades C/T	7,2	1.719.024,71	850.030,08	868.994,63	102,23%
4. Altres actius financers		1.719.024,71	850.030,08	868.994,63	
V. Inversions financeres a C/T	7,2	1.200.741,32	525.741,33	674.999,99	128,39%
5. Altres actius financers		1.200.741,32	525.741,33	674.999,99	
VI. Periodificacions a C/T	10,1	140.189,68	117.928,72	22.260,96	18,88%
VII. Tresoreria		608.535,98	587.876,62	20.660,36	3,51%
TOTAL ACTIVO (A + B)		28.258.867,96	28.354.261,71	-95.393,75	-0,34%

FUNDACIÓ TECNOCAMPUS MATARÓ-MARESME

BALANÇ DE SITUACIÓ AL 31 DE DESEMBRE DE 2013

PASSIU	NOTES DE LA MEMÒRIA	2013	2012	VARIACIÓ	%
A) PATRIMONI NET		153.715,44	397.804,06	-244.088,62	-61,36%
A-1) Fons propis	8	-349.168,42	-31.637,68	-317.530,74	
I. Fons dotacional o fons socials		97.486,39	97.486,39		
1. Fons dotacionals o fons socials		97.486,39	97.486,39		
IV. Excedents exercicis anteriors		-129.124,07	-129.532,24	408,17	
VI. Excedent de l'exercici		-317.530,74	408,17	-317.938,91	
A-3) Subvenc., donacions i llegats rebuts	9	502.883,86	429.441,74	73.442,12	17,10%
1. Subvencions oficials de capital		182.747,62	272.271,94	-89.524,32	
2. Donacions i llegats de capital		192.778,95	152.861,14	39.917,81	
3. Altres subvencions, donacions i llegats		127.357,29	4.308,66	123.048,63	
B) PASSIU NO CORRENT		20.118.255,28	21.811.877,26	-1.693.621,98	-7,76%
II. Deutes a llarg termini	7.3	20.118.255,28	21.811.877,26	-1.693.621,98	-7,76%
1. Deutes amb entitats de crèdit		630.325,97	718.556,13	-88.230,16	
3. Altres passius financers		19.487.929,31	21.093.321,13	-1.605.391,82	
C) PASSIU CORRENT		7.986.897,24	6.144.580,39	1.842.316,85	29,98%
III. Deutes a curt termini	7.4	1.813.132,14	938.660,19	874.471,95	93,16%
1. Deutes amb entitats de crèdit		87.778,09	85.799,01	1.979,08	
3. Altres passius financers		1.725.353,45	852.861,18	872.492,27	
V. Creditors per activitats i altres comptes	7.4	2.112.880,11	2.195.962,66	-83.082,55	-3,78%
1. Creditors empreses vinculades (TCMA)		0,01	0,01		
3. Creditors veris		1.361.491,81	1.509.193,00	-147.701,19	
4. Personal (remuneracions pendents)		326.457,09	250.812,62	75.644,47	
6. Altres deutes amb l'Administració Pública		424.931,20	435.957,03	-11.025,83	
VI. Periodificacions a curt termini	10.2	4.060.884,99	3.009.957,54	1.050.927,45	34,92%
TOTAL PATRIMONI NET I PASSIU (A+B+C)		28.258.867,96	28.354.261,71	-95.393,75	-0,34%

FUNDACIÓ TECNOCAMPUS MATARÓ-MARESME
COMPTE DE RESULTATS A 31 DE DESEMBRE DEL 2013

	NOTES DE LA MEMÒRIA	2013	2012	Variació	%
1. Ingressos per les activitats	12.1	9.944.742,61	8.909.318,94	1.035.423,67	11,62%
b) Prestacions de serveis		8.912.593,50	8.838.398,78	2.074.194,72	
d) Ingressos de promocions, patrocinadors		6.790,00	22.319,44	-15.529,44	
e) Subvencions oficials a les activitats	9	1.025.359,11	2.048.600,72	-1.023.241,61	
2. Ajuts concedits i altres despeses		-259.996,83	-223.590,48	-36.406,35	16,28%
a) Ajuts concedits	12.2	-259.996,83	-223.590,48	-36.406,35	
6. Altres ingressos de les activitats		180.805,06	135.350,27	45.454,79	33,58%
a) Ingressos per amendaments		7.872,00	7.395,00	477,00	
c) Altres ingressos		172.933,06	127.955,27	44.977,79	
7. Despeses de personal	12.3	-6.707.752,82	-5.852.823,04	-854.929,78	14,61%
a) Soue i salaris assimilats		-5.145.624,91	-4.458.474,62	-687.150,29	
b) Càrregues socials		-1.562.127,91	-1.394.348,42	-167.779,49	
8. Altres despeses de l'explotació.		-3.439.146,69	-2.915.295,50	-523.850,19	17,97%
a) Serveis exteriors		-3.303.854,11	-2.803.796,52	-500.057,59	
a.2) Arrendaments i cànon		-757.142,80	-729.912,21	-27.230,59	
a.3) Reparacions i conservació		-280.697,27	-251.702,77	-29.194,50	
a.4) Serveis professionals independents		-835.349,03	-620.241,15	-215.107,88	
a.6) Primes d'assegurances		-16.426,03	-6.564,53	-9.861,50	
a.7) Serveis bancaris		-119.205,71	-70.629,98	-48.575,73	
a.8) Publicitat, propaganda i relacions púb.		-251.115,77	-204.483,49	-46.632,28	
a.9) Subministraments		-203.094,39	-175.314,90	-27.749,49	
a.10) Altres serveis		-810.653,11	-744.917,49	-65.735,62	
b) Tributs		-71.368,78	-68.710,85	-2.657,93	
c) Pèrdues, deteriorament i variació prov.	12.4	-61.727,90	-42.471,97	-19.256,02	
d) Altres despeses de gestió corrent	5.1	-2.194,81	-346,18	-1.848,65	
9. Amortització de l'immobilitzat	6.1	-167.824,08	-180.949,44	13.125,36	-7,25%
10. Subv., donacions traspassats a resultat	9.1	124.210,24	144.950,88	-20.740,64	-14,31%
12. Deteriorament i alienació immob.			-12.334,08	12.334,08	-100,00%
b) Resultats per alienacions i altres			-12.334,08	12.334,08	
13. Altres resultats			54,05	-54,05	
I) RESULTAT D'EXPLOTACIÓ (1+2+6+7+8+9+10+12)		-324.961,51	4.681,60	-329.643,11	-7041,25%
14. Ingressos financers		16.031,88	15.613,00	418,88	2,46%
b) De valors negociables i altres instruments		16.031,88	15.613,00	418,88	
15. Despeses financeres		-8.601,11	-21.072,82	12.471,71	-69,16%
b) Per deutes amb tercers		-8.601,11	-21.072,82	12.471,71	
16. Diferències de canvi			1.186,39	-1.186,39	
II) RESULTAT FINANCERS (14+15+16)		7.430,77	-4.273,43	11.704,20	-273,60%
III) RESULTAT ABANS D'IMPOSTOS (I + II)		-317.530,74	408,17	-317.938,91	
IV) RESULTAT DE L'EXERCICI (III+19)		-317.530,74	408,17	-317.938,91	

FUNDACIÓ TECNOCAMPUS MATARÓ-MARESME
ESTAT DE CANVIS EN EL PATRIMONI NET A 31 DE DESEMBRE DEL 2013

	NOTES de la MEMÒRIA	2013	2012
A) Resultat del compte de resultats	3	-317.530,74	408,17
B) Total ingressos i despeses imputats directament en el patrimoni net (I+II+III+(V+V+V))			
Q) Total transferències al compte de resultats (VI+VII+0+X+X)			
TOTAL D'INGRESSOS I DESPESES RECONEGUTS (A+B+Q)	3	-317.530,74	408,17

	Fons dotacionals	Excedents exercicis anteriors	Excedent exercici	Subvencions dotacionals llogats	TOTAL
A. SALDO FINAL DE L'ANY 2011	97.486,39	-132.882,37	3.350,13	625.172,24	593.126,39
B. SALDO AJUSTAT, INICI DE L'ANY 2012	97.486,39	-132.882,37	3.350,13	625.172,24	593.126,39
I. Total ingressos i despeses reconeguts			408,17	1.997.820,95	1.998.229,12
II. Operacions de patrimoni net					
III. Altres variacions patrimoni net		3.350,13	-3.350,13	-2.193.551,45	-2.193.551,45
C. SALDO FINAL DE L'ANY 2012	97.486,39	-129.532,24	408,17	429.441,74	397.804,06
D. SALDO AJUSTAT, INICI DE L'ANY 2013	97.486,39	-129.532,24	408,17	429.441,74	397.804,06
I. Total ingressos i despeses reconeguts			-317.530,74	1.223.011,81	905.481,07
II. Operacions de patrimoni net					
III. Altres variacions patrimoni net		408,17	-408,17	-1.149.569,62	-1.149.569,62
E. SALDO FINAL DE L'ANY 2013	97.486,39	-129.124,07	-317.530,74	602.883,93	153.715,51

ESTAT DE FLUXOS D'EFECTIU A 31 DE DESEMBRE DE 2013

A) FLUXOS D'EFECTIU DE LES ACTIVITATS D'EXPLOTACIÓ	NOTES DE LA MEMÒRIA	2013	2012
1. Resultat de l'exercici abans d'impostos	3	-317.630,42	408,17
2. Ajustaments del resultat		-921.632,42	-2.002.476,53
a) Amortització de l'immobilitzat(+)		167.824,08	180.949,44
b) Correccions valoratives per deteriorament (+/-)		60.853,62	42.471,97
d) Subvencions traspassades (-)		-1.025.399,11	-2.048.600,13
e) Resultats per baixes i alienacions de l'immobilitzat (+/-)			12.334,08
f) Resultats per baixes i alienacions d'instruments financers (+/-)			
g) Ingressos financers (-)		-16.031,88	-15.613,00
h) Despeses financeres (+)		8.601,11	21.072,82
i) Diferències de canvi (+/-)			-1.186,38
k) Altres ingressos i despeses		-117.420,24	-193.905,32
3. Canvis en el capital corrent		1.935.106,32	340.098,80
b) Deutors i altres comptes a cobrar (+/-)		115.050,43	785.705,94
c) Altres actius corrents (+/-)		-22.260,96	1.538,51
d) Creditors i altres comptes a pagar (+/-)		967.844,90	-548.163,58
e) Altres passius corrents (+/-)		874.471,95	101.019,93
4. Altres fluxos d'efectiu de les activitats d'exploració		-8.601,11	-20.025,67
a) Pagaments d'interessos (-)		-8.601,11	-20.025,67
c) Cobraments d'interessos (+)			
e) Altres pagaments (cobraments) (+/-)			
5. Fluxos d'efectiu de les activitats d'exploració (+/-)1+2+3+4		687.442,37	-1.681.995,23
B) FLUXOS D'EFECTIU DE LES ACTIVITATS D'INVERSIÓ			
6. Pagaments per inversions (-)		-1.747.514,18	-175.398,65
a) Empreses del grup i associades (larg i curt termini)			
b) Immobilitzat intangible		-91.763,59	-24.340,31
c) Immobilitzat material		-111.795,97	-151.058,34
e) Altres actius financers		-1.543.954,62	
f) Altres actius financers			
g) Altres actius			
7. Cobraments per desinversions (+)		1.601.641,82	1.589.751,65
a) Empreses del grup i associades			75.720,98
c) Immobilitzat material			
e) Altres actius financers			220.687,41
g) Altres actius financers		1.601.641,82	1.263.343,26
8. Fluxos d'efectiu de les activitats d'inversió (7-6)		-145.872,36	1.414.353,00
C) FLUXOS D'EFECTIU DE LES ACTIVITATS DE FINANÇAMENT			
9. Cobraments i pagaments per instruments de patrimoni		1.223.011,81	2.019.782,76
e) Subvencions, donacions i legats rebuts		1.223.011,81	2.019.782,76
10. Cobraments i pagaments per instruments de passiu financers		-1.743.921,46	-1.383.300,89
a) Emissió			
1. Deutes amb entitats de crèdit (+)			
2. Deutes amb entitats del grup i associades (+)			
3. Altres deutes (+)			
b) Devolució i amortització de:			
1. Deutes amb entitats de crèdit (-)		-88.230,16	-86.219,33
4. Altres deutes (-)		-1.655.691,30	-1.297.081,36
11. Fluxos d'efectiu de les activitats de finançament (+/-)9+/-10-11)		-520.909,65	636.482,67
D) EFECTE DE LES VARIACIONS DEL TIPUS DE CANVI			
E) AUGMENT/DISMINUCIÓ NETA DE L'EFECTIU O EQUIVALENTS (+/-)5+/-8+/-11+/-D)		20.660,36	368.839,84
Efectiu o equivalents al començament de l'exercici		587.870,17	219.036,78
Efectiu o equivalents al final de l'exercici		608.530,53	587.876,62

FUNDACIÓ TECNOCAMPUS MATARÓ-MARESME

MEMÒRIA DE L'EXERCICI 2013

La present Memòria es formula amb l'objecte de completar, ampliar i comentar la informació inclosa en el balanç de situació, el compte de pèrdues i guanys i l'estat de canvis en el patrimoni net.

1. ACTIVITAT DE LA FUNDACIÓ

1.1. Constitució, legislació aplicable i finalitats estatutàries

FUNDACIÓ TECNOCAMPUS MATARÓ-MARESME (en endavant la **FUNDACIÓ**) és una fundació privada, que es va constituir davant de notari el 20 de juliol de 1999 sota la denominació de **FUNDACIÓ POLITÈCNICA DE MATARÓ, FUNDACIÓ PRIVADA**, com a conseqüència de sengles acords adoptats pel Ple de l'Ajuntament de Mataró, de 15 d'abril de 1999 i pel Consell d'Administració de Caixa d'Estalvis Laietana, de 21 de juliol de 1998. Les seves activitats es van iniciar la data d'atorgament de l'escriptura fundacional.

Entre el febrer de 2002 i l'abril de 2009, la denominació social de la **FUNDACIÓ** va ser la de **FUNDACIÓ TECNOCAMPUS, FUNDACIÓ PRIVADA**.

Es regeix per les següents disposicions:

- Els seus Estatuts, adaptats als requeriments exigits per la Llei 4/2008, de 24 d'abril, del Llibre Tercer del Codi Civil de Catalunya, havent-se formalitzat aquesta adaptació en escriptura pública l'abril de 2009.
- La legislació de la Generalitat de Catalunya en matèria de fundacions:
 - La Llei 4/2008, de 24 d'abril, del Llibre tercer del Codi civil de Catalunya, títols I i III, i les seves posteriors modificacions, així com pels articles 51 i 52 de la Llei 5/2001, de 2 de maig, de Fundacions, que es mantenen vigents.
 - El Decret 37/1987, de 29 de gener, pel qual s'aprova la Instrucció per a l'organització i el funcionament del Protectorat de la Generalitat sobre les fundacions provades de Catalunya.
- Altra normativa d'àmbit estatal (Llei 49/2002, de 23 de desembre, de règim fiscal de les entitats sense afany de lucre i dels incentius fiscals al mecenatge i Reial Decret 1270/2003, de 10 d'octubre, pel qual s'aprova el Reglament per l'aplicació del règim fiscal de les entitats sense afany de lucre i dels incentius fiscals al mecenatge).
- En matèria comptable, pel Decret 259/2008, de 23 de desembre, pel qual s'aprova el Pla de comptabilitat de les fundacions i les associacions subjectes a la legislació de la Generalitat de Catalunya (PCFundAss), en vigor des de l'1 de gener de 2009.
- En relació a les subvencions i a la contractació la **FUNDACIÓ** es sotmet a la normativa del sector públic. Quan a la contractació té la consideració de poder adjudicador, però no el caràcter d'Administració Pública, havent aprovat les instruccions internes de contractació requerides per la Llei 30/2007, de 20 d'octubre, de Contractes del Sector Públic.

Figura inscrita al Registre de Fundacions del Departament de Justícia de la Generalitat de Catalunya, amb el número 1.354.

El seu número d'identificació fiscal és el G-62034111.

Conforme a l'adaptació estatutària abans esmentada el seu domicili social es troba a la ciutat de Mataró (08302), C Ernest Lluch (D'), núm. 32. La **FUNDACIÓ**, mitjançant escriptura del Notari de Barcelona Don Francisco Armas Omedes del 22 de febrer de 2011 procedeix al canvi de domicili social.

D'acord amb els seus Estatuts, la **FUNDACIÓ** té les següents finalitats:

- Estrènyer lligams entre el món universitari i la societat, especialment amb les empreses, institucions tecnològiques, científiques, de recerca i cultural, amb el degut respecte als drets humans i el medi ambient, i el foment de la pau i la solidaritat.
- Assumir la titularitat de l'Escola Universitària Politècnica de Mataró i de l'Escola Universitària del Maresme des del moment que l'Ajuntament de Mataró i el Consell Comarcal del Maresme la cedeixin i gestionar el Parc Tecnocampus Mataró.
- Dur a terme les tasques pròpies d'un Parc Científic i d'Innovació adreçades a la comunitat universitària, a les empreses, organismes, institucions i ciutadans en general, com són, entre d'altres: el desenvolupament d'un projecte formatiu accessible a tots els sectors socials; el foment de la recerca, la seva aplicació i transferència; el desenvolupament de projectes de millora tecnològica, d'investigació o d'innovació; projectes de desenvolupament tecnològic i innovadors i la seva transferència; la formació contínua, el reciclatge de postgraduats; assessorament; dictàmens tècnics, assajos industrials, constituint un punt d'interlocució de l'empresa, la universitat i el territori en l'àmbit de les inversions empresarials de base tecnològica a Mataró i la seva àrea d'influència.
- Atraure inversions empresarials sòlides de base tecnològica a Mataró i la seva àrea d'influència, tot consolidant un teixit empresarial generador de riquesa i llocs de treball de valor afegit.
- Promoure activitats en benefici de la ciutat de Mataró, el Maresme i la seva àrea d'influència.

Per al compliment de les seves finalitats la **FUNDACIÓ** podrà promoure, finançar i organitzar cursos, seminaris, congressos, conferències i editar i difondre els mateixos i els seus continguts, així com convocar i gestionar beques i atorgar subvencions per a la recerca, desenvolupament i la divulgació de les matèries que comprenen les seves finalitats. Igualment tindrà especial consideració la utilització de mitjans virtuals i digitals per el desenvolupament i difusió de la seva tasca.

Les finalitats de la **FUNDACIÓ** podran ser assolides per si mateixa o bé per la col·laboració amb altres entitats públiques o privades, nacionals o estrangeres i de caràcter internacional, la creació per si sola o amb terceres persones d'altres persones jurídiques i la participació en programes de cooperació en les matèries esmentades.

1.2. Integració a la FUNDACIÓ de l'Escola Universitària Politècnica de Mataró i de l'Escola Universitària del Maresme

El febrer de 2001, el Ple de l'Ajuntament de Mataró va aprovar el projecte "Mataró, ciutat del Tecnocampus Mataró", elaborat conjuntament per la **FUNDACIÓ**, l'Ajuntament, l'Institut Municipal de Promoció Econòmica de Mataró (IMPEM) i l'Escola Universitària Politècnica de Mataró (EUPMT), així com les actuacions a desenvolupar per la **FUNDACIÓ**, que van ser finançades per l'Ajuntament mitjançant la formalització anual d'un conveni entre les entitats.

L'abril de 2006 l'Ajuntament de Mataró i el Consell Comarcal del Maresme varen signar un conveni que tenia per objecte fixar les bases per a impulsar el paper de Mataró i del Maresme com a ciutat i territori universitaris, integrant les escoles universitàries que les dues entitats gestionaven dins el projecte del Tecnocampus Mataró, encapçalat per la **FUNDACIÓ**, potenciant els estudis de qualitat, internacionals i relacionats amb l'entorn econòmic de la ciutat i de la comarca.

El Consell Comarcal del Maresme era titular del centre docent Escola Universitària del Maresme (EUM), adscrit a la Universitat pública Pompeu Fabra, que sota la naturalesa jurídica d'organisme

autònom oferia les següents titulacions universitàries: diplomatura en ciències empresarials (estudis diürns i nocturns), diplomatura i graduat superior en turisme.

Per altra banda, l'Ajuntament de Mataró era titular de l'Escola Universitària Politècnica de Mataró (EUPMT) gestionada en la forma jurídica d'organisme autònom. El centre, adscrit a la Universitat pública Politècnica de Catalunya, oferia les següents titulacions universitàries: enginyeria tècnica en informàtica de gestió, enginyeria tècnica en electrònica, enginyeria tècnica en telecomunicacions i graduat superior en mitjans audiovisuals, de titulació pròpia.

Posteriorment, el juliol de 2008 i en desenvolupament del conveni aprovat l'abril de 2006, l'Ajuntament de Mataró i el Consell Comarcal del Maresme varen formalitzar un conveni de cooperació per a la integració d'ambdós centres universitaris a la **FUNDACIÓ** en el qual, i entre d'altres, es recollien els següents pactes:

- La integració a tots els efectes de les dues escoles, a partir de l'1 de gener de 2009, en la **FUNDACIÓ**.
- La integració del Consell Comarcal del Maresme als òrgans de govern de la Fundació.
- L'assumpció, per part del Consell Comarcal del Maresme, dels següents compromisos econòmics:
 - L'any 2009, una aportació a la **FUNDACIÓ** per al finançament universitari, equivalent a l'aportació no finalista lliurada el 2008 pel Consell a l'EUM, afegint-ne l'IPC corresponent. La qual puja a una quantitat de 385.700,00 euros.
 - Per al 2010, fer-se càrrec del dèficit de l'EUM, per una quantia màxima equivalent al dèficit del 2009 més IPC, sense prendre en consideració les aportacions fetes el 2009 per a finançar els costos de l'endeutament financer de l'EUM. La qual puja a una quantitat de 300.000,00 euros.
 - A partir de l'exercici 2011, si les dues escoles s'han traslladat al nou edifici universitari, s'establirà un conveni de col·laboració entre el Consell Comarcal del Maresme i la Fundació Tecnocampus pel finançament dels estudis universitaris, que mantindrà la proporció entre les aportacions econòmiques no finalistes fetes pel Consell Comarcal del Maresme i l'Ajuntament de Mataró l'any 2010.

Així mateix, el 16 de juliol de 2008 i en el marc de la integració de les dues escoles, l'Ajuntament de Mataró i el Consell Comarcal del Maresme varen subscriure un altre conveni de cooperació per a la cessió de la titularitat de la concessió administrativa de l'edifici situat al passeig del Callao, s/n de Mataró en el qual, entre d'altres aspectes, es regula que l'Ajuntament es compromet a fer-se càrrec de la totalitat del deute financer de l'EUM pendent a data 1 de gener de 2010, que es xifra en la quantitat de 1.029.072,79 € a abonar en quotes mensuals fins el 9 de novembre de 2021 a Caixa Laietana, així com fer-se càrrec dels impostos, taxes i cànons per la seva condició de titular de la concessió administrativa. (vegeu **notes 5.2, 7.1.3.d) i 7.2.2.a)**).

A data de tancament dels comptes anuals no ha estat formalitzada la cessió de la titularitat de la concessió administrativa de l'edifici situat al passeig del Callao, objecte del conveni, a favor de l'Ajuntament de Mataró ja que l'edifici ha estat derruït durant l'exercici 2012. Tampoc ha estat formalitzat canvi de titularitat del préstec a favor de l'Ajuntament, motiu pel qual a la data de tancament consta com a titular del préstec la Fundació Tecnocampus i avalador el Consell Comarcal del Maresme. La Fundació Tecnocampus doncs enregistra en el seu passiu el deute financer de l'EUM per import total de 718.104,66 € (deutes a ll/t i c/t) i a l'actiu el dret del deutor Ajuntament per import de 804.614,52 € que inclou les quotes de l'exercici 2013 respecte a les quals l'Ajuntament ha desestimat el seu finançament. En conseqüència el pagament d'aquest préstec subrogat amb motiu de la integració dels dos centres universitaris no està assumit per cap de les dues administracions titulars.

Els Plens de l'Ajuntament de Mataró i del Consell Comarcal del Maresme varen adoptar el 4 de desembre i el 6 de novembre de 2008, respectivament, sengles acords pels quals extingien, amb efectes 1 de gener de 2009, els organismes autònoms EUPMT i EUM, transmetien la titularitat de les escoles a la **FUNDACIÓ** per tal que aquesta continués la gestió dels serveis i activitats universitàries, li adscrivien les seves plantilles de personal laboral, de manera que la **FUNDACIÓ** es

subrogava en tots els drets i obligacions derivats de les relacions laborals, així com en les obligacions derivades dels contractes de naturalesa pública o privada formalitzats fins el 31 de desembre de 2008 per aquestes entitats. Els acords d'ambdós Plens van adquirir fermesa el 4 de desembre de 2008 i el 2 de gener de 2009, respectivament.

El Patronat de la **FUNDACIÓ**, en sessió celebrada l'11 de desembre de 2008, va acceptar l'assumpció de la titularitat de les escoles universitàries, i en l'adaptació dels seus estatuts a la normativa vigent en matèria de fundacions (vegeu **nota 1.1**), ja es va recollir entre les finalitats fundacionals la gestió de les escoles.

Com a conseqüència de l'extinció de les escoles, amb data d'efectes 1 de gener de 2009, l'Ajuntament de Mataró i el Consell Comarcal del Maresme, han transmès a la **FUNDACIÓ**, a títol gratuït i en forma d'aportació a la dotació fundacional, tots els béns, drets i obligacions reflectits en els balanços de situació dels organismes autònoms extingits, tancats a 31 de desembre de 2008.

La transmissió de la titularitat dels béns, drets i obligacions de l'EUPMT ha estat formalitzada parcialment, mitjançant escriptura pública el 5 de juny de 2009. La transmissió de les inversions dutes a terme per l'EUPMT durant l'exercici 2008, que ha estat autoritzada pel Patronat de la **FUNDACIÓ** el desembre de 2009, i formalitzada en escriptura pública de data 13 de desembre de 2010.

Per la seva banda, l'aportació a la **FUNDACIÓ** de la totalitat dels béns, drets i obligacions de l'EUM ha estat formalitzada en escriptura pública el 9 de juny de 2009. En l'escriptura consta com a passiu el préstec amb Caixa Laletana i com a actiu el deute de l'Ajuntament de Mataró per aquest deute financer.

1.3. Integració a la FUNDACIÓ dels serveis de l'Institut Municipal de Promoció Econòmica de l'Ajuntament de Mataró

En data 3 de febrer de 2009 el Ple de l'Ajuntament de Mataró va aprovar el traspàs a la **FUNDACIÓ** de la Secció d'Emprenedoria de l'Institut Municipal de Promoció Econòmica de Mataró (IMPEM) amb l'objectiu de que la Fundació lideri el model d'emprenedoria, incubació i acompanyament a les empreses de Mataró i del territori. Aquest traspàs va comportar la subrogació de personal laboral de l'IMPEM a la Fundació durant els exercicis 2009 i 2010.

En data 13 de desembre de 2012 el Ple de l'Ajuntament de Mataró va aprovar el traspàs a la **FUNDACIÓ** de la Secció de teixit productiu de l'IMPEM amb l'objectiu d'assolir la unificació dels diferents serveis de suport a l'empresa i l'emprenedoria de l'Ajuntament, i posicionar-los com a canal principal d'interlocució, tutela i acompanyament de les noves activitats. Aquest traspàs també ha comportat la subrogació de personal laboral de l'IMPEM a la Fundació amb efectes de data 1 de gener de 2013.

1.4. Contracte marc entre la FUNDACIÓ i l'Ajuntament de Mataró

Als efectes d'adaptar el conveni que fins el 2008 venien subscriuint anualment l'Ajuntament de Mataró i la **FUNDACIÓ** per al finançament de les activitats d'aquesta a les necessitats que se'n deriven de les obligacions assumides des de l'1 de gener de 2009, el juny de 2009 ha estat formalitzat un contracte marc entre ambdós entitats, a través del qual i com a document de referència es regulen les relacions entre les entitats, els drets i els compromisos de cadascuna, el sistema de finançament de la **FUNDACIÓ**, la periodicitat dels pagaments i els instruments de control de les activitats i d'avaluació dels objectius establerts. El punt 6.4 d'aquest contracte programa estableix que, anualment, coincidint amb la tramitació del PAM i del pressupost de l'Ajuntament, s'ajustaran les previsions incloses al Pla Econòmic Financer (PEF) per a l'horitzó temporal corresponent als exercicis en els que el contracte programa mantingui la seva vigència.

Els drets del contracte marc programa entre l'Ajuntament de Mataró i la Fundació Tecnocampus Mataró-Maresme per al finançament de les activitats d'explotació és rebre els recursos necessaris en forma de subvencions, corrents o de capital, règim fiscal especial o cessions de béns, veure compliment amb la seva finalitat estatutària.

Les obligacions del contracte marc són:

- 1.- Prestar serveis d'utilitat o interès social que se'n deriven de la seva finalitat estatutària
- 2.- Informar de qualsevol decisió de tractament econòmic i concretament sobre el pressupost anual quantitatiu i qualitatiu

En data 3 de juny de 2010 l'Ajuntament va aprovar l'actualització per a l'exercici 2010 del contracte programa i l'actualització de les previsions econòmico-financeres per als exercicis 2010 - 2013. No obstant, atesa la vinculació directa de la **FUNDACIÓ** en les activitats a desenvolupar a partir del 2010 en l'espai físic del Parc Tecnocampus, el contracte resta vinculat al contracte-programa formalitzat en el seu dia entre l'Ajuntament de Mataró i l'Entitat Pública Empresarial Local Parc Tecnocampus, de titularitat municipal, que abasta el període 2009-2036.

Per a l'exercici 2011 no va ser aprovada actualització de les previsions del PEF. L'import de l'aportació inicial de 2.858.249 €, va ser minorat a la quantitat de 2.626.805,17 € com a conseqüència de la minoració de la despesa de retribució de personal en aplicació del Real Decret 8/2010 que va establir la reducció de sous del 5%. Així mateix en data 1 de desembre de 2011 el Ple de l'Ajuntament va aprovar expedient modificatiu de transferència de crèdit de la subvenció de la Fundació Tecnocampus a l'EPEL Parc Tecnocampus per import de 296.616,85 €, resultant per tant l'import definitiu de l'aportació en 2.330.188,31€.

Per a l'exercici 2012 l'actualització de les previsions del PEF va ser aprovada per l'Ajuntament Ple en sessió de data 16/2/2012. L'import de l'aportació inicial de 1.693.340 € va ser minorat a la quantitat de 1.554.578,79 € com a conseqüència de la millora del compte d'explotació amb motiu de la minoració de la despesa de retribució de personal en aplicació del Real Decret Llei 20/2012 de 13 de juliol, de mesures per garantir l'estabilitat pressupostària i de foment de la competitivitat, que estableix l'obligació de reduir la paga extraordinària de desembre al personal del sector públic.

Per a l'exercici 2013 no va ser aprovada actualització de les previsions del PEF. L'import de l'aportació inicial prevista en el PEF de l'exercici 2012 de 705.787,42 € va modificar-se a l'import definitiu de 628.192,84 € amb motiu de la minoració de -245.358,36 € per millora del compte de resultats i l'augment de 167.763,78 € per la subrogació de la secció de teixit productiu de l'IMPEM.

1.5. Contracte marc entre la FUNDACIÓ i el Consell Comarcal del Maresme

En data 15 de març de 2011 el Consell Comarcal va aprovar el contracte programa amb la Fundació Tecnocampus per al finançament dels estudis universitaris del Maresme, el qual va ser aprovat també per la Fundació en data 12 d'abril i formalitzat en data 13 d'abril de 2011.

L'objecte del contracte és establir el marc regulador de les relacions econòmiques, administratives i compromisos entre el Consell Comarcal, com a proveïdor de recursos en forma de subvencions pel finançament dels estudis universitaris, i la Fundació, com a prestadora de serveis d'utilitat o d'interès social. Mitjançant el contracte programa el Consell Comarcal del Maresme és coneixedor dels objectius generals a assolir, aprova la programació econòmica, efectua el control i l'avaluació de la gestió de les activitats que es desenvolupen i preveu amb antelació l'impacte que sobre les finances del Consell Comarcal tindran les aportacions. El contingut del contracte s'estructura en quatre àmbits classificats com: estratègia i línies d'actuació, operativa i coordinació, marc financer i finalment el de seguiment, avaluació i control.

D'acord amb la clàusula 5.b.1. i l'annex del contracte programa l'aportació provisional del Consell Comarcal del Maresme per l'exercici 2011 importa 320.952 € la qual es calcula multiplicant la ràtio de l'exercici 2010 (13,28%) pel resultat d'explotació dels 3 centres universitaris contingut en el pressupost del 2011, un cop assignat el marge brut d'explotació de les unitats de suport universitari i general sense subvencions del CCM ni Ajuntament (-2.417.509€).

D'acord amb les dades definitives de l'auditoria de comptes de l'exercici 2010 l'aportació definitiva del 2011 importa 319.616,80 €, calculada amb la ràtio definitiva de l'exercici 2010 del 13,22% i el resultat d'explotació dels 3 centres universitaris contingut en el pressupost del 2011, un cop assignat el marge brut d'explotació de les unitats de suport universitari i general sense subvencions del CCM ni Ajuntament (-2.417.509€).

L'aportació inicial del 2012 importa 198.825€, calculada amb la ràtio definitiva de l'exercici 2010 del 13,22% i el resultat d'explotació dels 3 centres universitaris contingut en el pressupost del 2012, un cop assignat el marge brut d'explotació de les unitats de suport universitari i general sense subvencions del CCM ni Ajuntament (-1.501.336€).

En data 20 de novembre de 2012 el Ple del Consell Comarcal del Maresme va aprovar reduir l'aportació de l'exercici 2011 per import de -38.575€, mitjançant la minoració de l'aportació de l'exercici 2012, perquè va considerar textualment que "els resultats de les unitats d'estudis universitaris han estat liquidats amb superàvit". Per aquest càlcul del resultat amb superàvit el CCM va modificar el mètode definit a la clàusula 5.b.1. i l'annex del contracte programa, pel que s'indica a l'apartat 16 d'informació segmentada de la Memòria dels CCAA 2011 el qual si inclou les subvencions del CCM i de l'Ajuntament.

En data 12 de desembre de 2012 la Fundació va formular recurs de reposició contra l'acord del Ple del CCM de reducció de -38.575€ de l'aportació del 2012 el qual va ser desestimat mitjançant Decret núm. 20/13 de data 17 de gener de 2013. D'acord amb aquestes actuacions l'aportació definitiva de l'exercici 2012 es minora per import de -38.575 € resultant un total reconegut per import de 160.250€.

L'aportació de l'exercici 2013 importa 58.257,16 € calculada amb la ràtio definitiva de l'exercici 2010 del 13,22% i el resultat d'explotació dels 3 centres universitaris contingut en l'actualització de les previsions del Pla Econòmic Financer 2012-2015 aprovat pel Ple de l'Ajuntament de data 16/2/2012.

1.6. Activitats desenvolupades durant l'exercici

Les activitats dutes a terme per la **FUNDACIÓ** al llarg de l'any 2013 han estat les següents:

- Formació reglada: Estudis universitaris de Grau i Màster
Durant l'exercici 2013 la Fundació Tecnocampus ha impartit els següents estudis universitaris de Grau i Màster:
 - I. Adscripció universitària a la Universitat Pompeu Fabra (UPF)
 - Grau en Administració d'Empreses i Gestió de la Innovació.
 - Grau en Turisme i Gestió del Lleure
 - Grau en Màrqueting i Comunitats Digitals.
 - Grau en doble titulació en Administració d'empreses i Gestió de la Innovació i en Turisme i Gestió del Lleure
 - Grau en doble titulació en Administració d'empreses i Gestió de la Innovació i en Màrqueting i Comunitats Digitals.
 - Grau en Infermeria.
 - Grau en Ciències de l'Activitat Física i de l'Esport.
 - Màster d'Emprenedoria i Innovació.
 - Màster en Cronicitat i Dependència.
 - II. Adscripció universitària a la Universitat Politècnica de Catalunya (UPC)
 - Grau en Enginyeria Electrònica Industrial i Automàtica.
 - Grau en Enginyeria Mecànica.
 - Grau en Enginyeria Informàtica.
 - Grau en Mitjans Audiovisuals
- Investigació i recerca.
- Formació continuada.
- Prestacions de serveis de gestió, serveis a empreses i transferència tecnològica.

1.7. Informació sobre les persones usuàries o beneficiàries de les activitats descrites

a) L'activitat principal de la Fundació és la prestació del servei de docència universitària d'estudis de Grau i Màster, mitjançant els centres adscrits a les universitats UPF i UPC en les especialitats que es detallen en el quadre adjunt, amb informació dels alumnes desglossada per sexes i els convenis de cooperació educativa realitzats per aquests.

Les persones usuàries del servei d'estudis universitaris de Grau són els alumnes assignats per l'oficina d'orientació per a l'accés a la universitat, de la Generalitat de Catalunya, per cada curs acadèmic corresponent.

Matrícula d'estudis universitaris de Grau i Màster Curs 2013/14

Estudis	Dones	Homes	Total
Diplomatura en Ciències Empresarials (nocturn)	1	4	5
Diplomatura en Turisme	0	0	0
Grau en Administració i Gestió de la Innovació	134	264	398
Grau en Turisme i Gestió del Lleure	21	52	73
Doble Titulació en ADE i Turisme	59	37	96
Doble Titulació en ADE i Màrqueting	30	30	60
Grau en Màrqueting i Comunitats Digitals	49	84	133
Grau en Infermeria	277	50	327
Grau Cafe	38	143	181
Màster en Emprenedoria i Innovació	2	9	11
Màster en Cronicitat i Dependència	7	2	9
Total estudis UPF	618	675	1.293
Grau en Mecatronica	18	236	254
Grau en Mitjans Audiovisuals	273	342	615
Enginyeria Tècnica de Telecomunicacions	1	0	1
Grau en Enginyeria Informàtica	9	85	94
Enginyeria Tècnica Electrònica	0	3	3
Enginyeria Tècnica Informàtica i Gestió	0	6	6
Mitjans Audiovisuals (títol propi)	0	1	1
Total estudis UPC	301	673	974
Total estudiants	919	1.348	2.267

Convenis de cooperació educativa per estudis universitaris al 2013 i 2012:

CCE-2013	EUPMT	EUM	TOTAL
Núm. convenis	99	139	238
Nº estudiants	69	105	174
Nº empreses	54	86	140
Nº hores	30.638	45.238,5	75876,5
Homes	46	47	93
Dones	23	58	81

CCE-2012	EUPMT	EUM	TOTAL
Núm. convenis	61	61	122
Nº estudiants	49	49	98

Nº empreses	39	45	64
Nº hores	21.456	18.283	39.739
Homes	42	20	62
Dones	7	29	36

b) L'activitat de formació continuada ofereix cursos a diferents públics, cursos d'especialització, cursos d'estiu i cursos d'actualització de coneixements, tots ells centrats en la formació de qualitat i amb la finalitat de buscar la satisfacció dels estudiants i la seva fidelitat al TecnoCampus, el nou espai de generació de coneixement de Mataró i el Maresme.

Cursos Formació Continuada 2013

Jornades	Hores	Alumnes
Aules senior Mataró	4	40
L'Esport, el dopatge de la salut	4	95
Logística i negocis marítims	3	90
L'electricitat que ens mou	6	60
Oportunitats i riscos empresarials en internet	3	50
Universitat de Mar i Ultramar	10	80
TOTAL JORNADES	30	415

Cursos i tallers Universitat d'estiu	Hores	Alumnes
Com fer estudis de mercat	4	8
Organitzar grups de suport en àmbit Salut	9	3
Suport vital bàsic i desfibril.lador semiautomàtic	9	7
Impressió 3D	4	10
Prezi. Nova forma de fer presentacions	12	9
Fonaments de programació I-IOS	30	6
Fonaments de programació ANDROID	30	13
Patró d'embarcació a motor i vela	46	1
Tècniques de relaxació	4	4
Tasta el teu anglès	8	25
Composició amb guitarra	20	3
Activitats nàutiques	17	18
Campus tecnològic Xnèrgic	472	97
TOTAL CURSOS I TALLERS	665	204

c) Les activitats de servei a l'empresa i transferència tecnològica pretenen oferir a les empreses tecnològiques i/o innovadores ubicades i vinculades al parc, l'oportunitat de transformar les seves organitzacions i millorar el seu rendiment empresarial mitjançant l'accés a un model d'acceleració empresarial. Un model que vol crear valor i donar solucions a les necessitats de les empreses per aconseguir que siguin més competitives, més innovadores i amb més capacitat de creixement mitjançant una plataforma de serveis d'acceleració empresarial.

Les accions desenvolupades i participants a les mateixes dutes a terme durant l'exercici 2012, han estat les que es detallen a continuació:

Prestacions de serveis a empresa i usuaris:

Serveis empresa	2012	2013
Accions de sensibilització	40	25
Persones beneficiàries accions sensibilització	886	576
Accions d'informació i orientació	36	39
Persones beneficiàries accions informació i orientació	565	569
Accions de formació	56	45
Hores de formació realitzades	151	164
Participants en accions de formació	484	192
Accions assessorament	487	629
Persones beneficiàries accions assessorament	545	217
Altres projecte Pol		
Plans d'empresa finalitzats	68	64
Empreses creades	90	82
TOTAL	3.408	2602

Programa integral orientat a enfortir i accelerar el procés de creixement d'empreses del Parc TCM:

	Indicadors 2012		Indicadors 2013
	88 Accions 2168 assistents		76 Accions 1907 assistents
TCM- Coneixement	Sessions informatives	Sessions de benvinguda a les empreses de Tecnocampus	12 atencions
		Sessió informativa i de networking de presentació del programa Invercreix	21 assistents
		Presentació Tecnocampus com a Xarxa d'acceleradores del programa Startup Catalonia	95 assistents
		Presentació programa Startup Catalonia	21 assistents
	Tallers de formació	Com fer una campanya de llançament a internet (Maresme 2.0)	50 assistents
		Sessió innovació a Infojobs	4 assistents
		Troba el teu inversor ideal (Jordi Robert-Ribes)	10 participants
TCM- Consultoria	Creameed	Accions de Business landing amb els partners del Programa	Participació d'empreses de la incubadora a Tolouse
	Tutors	Seguiment empreses ubicades incubació	30 intervencions
		Seguiment empreses localitzades Tecnocampus	12 intervencions
	Mentors Seniors residents	Impulsar mentoring Secot i definir actuacions 2013	5 intervencions

TCM-COMUNITAT	Sessions Networking Parc	Nou format a l'espai Innolab Tecnocampus	2 sessions/ 42 participants
	Networkings en col·laboració.	Networking Maresme 2.0. (14de març)	100 assistents
	Weekend Challenge Tecnocampus	Un intens cap de setmana on universitaris comparteixen idees de negoci, formen equips, creen productes i llancen startups.	44 participants
TCM-CAPITAL	Informació	Butlletí PTV	207 usuaris TCM
		Jornada finançament ENISA/IFEM/Caixa Capital risc	54 participants
	Intermediació	- Assessorament empreses segon el cicle de vida	9
		- Intermediació Enisa	3
		- Entrevistes amb Proveïdors de finançament (Bankinter, Enisa, Ifem,...)	29
	Premis Cre@tic	Llançament setembre 2013	25 candidatures
		Nit dels Emprenedors	215 assistents
	Finançament Avançat	Programa Invercreix	5 empreses participants
		Club inversió	1 trobada/ 15 inversors
		Forums Inversió (Banc/Keiretsu)	2 Forum(64 candidatures/ projectes/51 inversors Participants)
Capital Aixecat		2.607.000 euros	
TCM-INTERNACIONALITZACIÓ	Business Landing TCM	Convenis signats	Technopole/ Research Park FAU
	South Florida Hub empresarial	Presentació del programa "Doing business in South Florida"	24 abril. 60 assistents
		Missió comercial " Doing business in South Florida"	5 empreses participants
		Sessió "Preparats per internacionalitzar la teva empresa"	12 assistents
		Landing a South florida	Slid
TCM-COMUNICACIÓ	Comunicació online	Butlletí xarxa empresarial TCM	Activa't
		Blog Empresa i emprenedoria TCM	12 posts
		Facebook /twitter congresos	147 Likes / 108 seguidors
	Comunicació offline	Participació en jornades/esdeveniments/sessions sensibilització incubadora estudiants	15 sessió / 624 estudiants
		Nous emprenedors Cap gros+ Altres mitjans: TV3, el Punt Avui, El periodico... Mataró Radio	39 aparicions Especial incubadora El Punt
		Visites a Tecnocampus (Ajuntament Aicala de Guadaira, Sebrae Brasil, Delegació romanesa)	3 visites

1.8. Accions dutes a terme en matèria d'igualtat

Durant el març del 2010, la Junta de Direcció de TCM va acordar l'elaboració d'un Pla d'igualtat entre homes i dones amb l'objectiu principal de definir i aplicar mesures que assegurin o afavoreixin la igualtat d'oportunitats i de tracte entre dones i homes en tots els àmbits d'activitats pròpies de la institució.

Un cop aprovat el Pla d'igualtat per totes les instàncies implicades, es va procedir a constituir la Comissió d'igualtat a la qual correspon la planificació de les accions i la seva temporalització, posant èmfasi en les accions de difusió i sensibilització i alertant els centres, unitats i serveis sobre les accions i mesures en les quals hi estiguin directament implicats.

Del conjunt d'accions que es detallen en el pla, durant aquest any s'han dut a terme les que es detallen a continuació:

- a) Organització d'actes en els quals la dona hi ha tingut un paper protagonista:
 - Seminari sobre la revolució del rol de la dona en un context genèric i internacional, a càrrec del prestigiós catedràtic de la UPF Gosta Esping-Andersen, en motiu del Dia de la Dona el 8 de març
 - Participació explícita de dones emprenedores rellevants en les diferents ofertes formatives que s'imparteixen, entre elles el Màster Universitari d'Emprenedoria i Innovació
- b) Tenir cura de difondre d'una manera no sexista les ofertes de treball, així com material de difusió i publicitat de l'oferta formativa
- c) Tenir cura que la documentació institucional, així com comunicacions internes, es facin de manera no sexista.
- d) Anàlisi de la configuració per sexes de la plantilla del PAS i del PDI, i relació amb altres variables com categories, centres, dedicacions, formació...
- e) Posar a disposició del personal el Protocol de prevenció i actuació de situacions d'assetjament sexual i per raó de sexe de la Fundació Tecnocampus Mataró-Maresme.

2. BASES DE PRESENTACIÓ DELS COMPTES ANUALS

2.1. Imatge fidel

Els comptes anuals dels exercicis 2012 i 2013 han estat preparats conforme als principis i criteris comptables generalment acceptats, a partir dels registres comptables de la **FUNDACIÓ**, amb l'objecte de mostrar la imatge fidel del patrimoni, de la situació financera al 31 de desembre de 2013, dels resultats de les seves operacions, dels canvis en el patrimoni net i dels fluxos d'efectius enregistrats en els exercicis acabats en les esmentades dates.

Atenent al que estableix l'article 3 del Pla Comptable de Fundacions i Associacions, la **FUNDACIÓ** té la condició d'entitat de dimensió gran, per tant formula els seus comptes anuals en format normal.

Els comptes anuals de l'exercici 2013 han estat formulats pel Patronat de la **FUNDACIÓ**, amb caràcter previ a la seva aprovació per part del mateix òrgan de govern.

Les xifres que figuren als documents que integren els comptes anuals estan expressades en euros, moneda funcional de les operacions de la **FUNDACIÓ**.

2.2. Principis comptables

En la preparació dels comptes anuals s'han pres en consideració les normes de registre i valoració que es descriuen a la **nota 4**, havent-se aplicat els principis comptables obligatoris que puguin tenir un efecte significatiu sobre els mateixos.

2.3. Comparació de la informació

Els comptes anuals es presenten en Euros i d'acord amb el Pla Comptable de Fundacions i Associacions, aprovat pel Real Decret 259/2008, de 23 de desembre, tant els imports corresponents a l'exercici actual com els corresponents a l'exercici anterior.

2.4. Esmena d'errors

No s'ha produït esmenes d'errors durant l'exercici 2013.

3. EXCEDENT DE L'EXERCICI

El Patronat proposa aplicar el resultat de l'exercici 2013 (-317.530,74 euros) al compte Excedents negatius d'exercicis anteriors.

4. NORMES DE REGISTRE I VALORACIÓ

Els criteris comptables emprats en l'elaboració dels comptes anuals són els següents:

4.1. Immobilitzat intangible

Els drets sobre béns cedits en ús gratuïtament s'enregistren pel seu valor venal, amb abonament a l'epígraf de Subvencions, donacions i llegats rebuts. Aquests béns cedits corresponen als lliurats per la UPF en el marc del conveni d'adscripció universitària subscrit amb l'EUPMT. S'amortitzen de forma lineal des de la seva posada en condicions de funcionament, en funció de les següents vides útils estimades:

• Instal·lacions tècniques i maquinària	10 anys
• Mobiliari	10 anys
• Equips informàtics	5 anys
• Fons bibliogràfic	4 anys

Les aplicacions informàtiques es valoren atenent al seu cost d'adquisició. S'amortitzen en un termini de 4 anys.

Altres immobilitzats intangibles corresponen íntegrament a marques industrials, que s'amortitzen en un termini de 10 anys.

4.2. Immobilitzat material

Figuren pel seu cost d'adquisició, i s'amortitzen de manera lineal des de la seva posada en funcionament, atenent a les següents vides útils estimades:

• Instal·lacions tècniques i maquinària	10 anys
• Mobiliari	10 anys
• Equips informàtics	5 anys
• Fons bibliogràfic	4 anys

Les amortitzacions d'immobilitzat que s'ubiquen en espais llogats es practiquen atenent a la vida útil prevista dels béns o a la durada del contracte de lloguer, si aquesta és inferior a l'esmentada vida útil.

Les despeses de conservació i manteniment que no suposen una ampliació de la vida útil o de la capacitat productiva dels béns s'incorporen al compte de pèrdues i guanys de l'exercici en que s'incorren.

En el cas d'incórrer en costos d'ampliació, modernització i millores d'immobilitzacions ja preexistents, aquests serien objecte de capitalització, sempre que les accions dutes a terme augmentessin la vida útil inicialment estimada dels béns a que es referissin.

4.3. Deteriorament del valor de l'immobilitzat

El valor net comptable dels elements que integren l'immobilitzat, considerats de manera individualitzada, es minora per qualsevol pèrdua per deteriorament en el valor dels béns en el moment en què es produeixen fets o canvis que puguin indicar que aquell valor net excedeix de el import recuperable estimat, entès aquest com el import més alt entre el valor raonable dels béns menys els costos de venda i el seu valor en ús.

El valor en ús és el valor actual dels fluxos d'efectiu futurs estimats a una taxa de descompte neta de la prima de risc dels béns.

En el cas de què els béns no generin fluxos d'efectiu de manera independent, el seu import recuperable es determina a partir de la unitat generadora d'efectiu a la que pertanyen.

Les eventuals pèrdues per deteriorament es reconeixen al compte de pèrdues i guanys de l'exercici en el que es produeixen, d'igual manera que es recullen com a ingressos les eventuals reversions de deterioraments. Aquestes reversions tenen com a límit el valor comptable del bé que estaria reconegut a la data de la reversió si no s'hagués enregistrat el deteriorament de valor.

Al tancament de cada exercici i en el cas de què en anys anteriors s'hagin reconegut pèrdues per deteriorament, s'avalua l'existència d'indis de què aquestes hagin desaparegut o minvat, estimant-se de nou en aquest cas el valor recuperable del bé.

4.4. Instruments financers

Els instruments financers es classifiquen, en el moment del seu reconeixement inicial, com a actius o passius, de conformitat amb el fons econòmic dels acords contractuals i amb les definicions d'actius o passius financers.

Com a regla general, la valoració inicial dels actius i passius financers de l'Entitat s'efectua al valor raonable dels mateixos el que equival, excepte evidència en contrari, al valor raonable de la contraprestació lliurada.

De la mateixa manera, en el cas d'actius o passius financers no classificats sota la categoria de valorats a valor raonable amb efecte en pèrdues i guanys, els costos de la transacció directament atribuïbles a l'operació s'ajusten al import dels actius i passius esmentats o s'imputen directament al compte de resultats.

Per a la valoració posterior s'estableixen diferents criteris de valoració depenent de la categoria de l'actiu o passiu.

Els crèdits amb venciment no superior a un any que es valoren inicialment pel seu valor nominal es continuen valorant per aquest import, excepte les correccions per deterioració que poguessin sofrir.

4.4.1. Criteris per a la qualificació i valoració d'ingressos i despeses

En cas d'existir, la **FUNDACIÓ** valora els seus actius financers segons diverses categories, de la següent manera:

- Préstecs i partides a cobrar:

Excepte si és aplicable el que disposa la categoria d'Actius financers mantinguts per a negociar i el que es disposa en Altres actius financers a valor raonable amb canvis en el compte de resultats, corresponen a crèdits comercials, o crèdits no comercials, que no sent instruments de patrimoni ni derivats, corresponen a actius els cobraments dels quals són de quantia determinada i determinable i que no es negocien en un mercat actiu.

- **Dèbits i partides a pagar:**

Excepte si és aplicable el que es disposa per la categoria de passius reconeguts com Passius financers mantinguts per a negociar i Altres passius a valor raonable amb canvi en el compte de resultats, es recullen en aquesta categoria els dèbits per operacions comercials, o aquells dèbits per operacions no comercials, que no corresponguin a instruments derivats.

Els dèbits per operacions comercials amb venciment inferior a un any, i que es valorin inicialment al seu valor nominal es continuen valorant per aquest import.

4.4.2. Criteris de determinació de la deterioració, correcció de valor, reversió i baixa

Com a mínim al tancament de cada exercici la **FUNDACIÓ** avalua l'existència o no d'indis de deteriorament dels actius considerats dins les categories de Préstecs i partides a cobrar.

A aquest efecte es considera que existeix deterioració sempre que el valor en llibres comptables és superior al valor actual dels fluxos d'efectiu que s'estimen que es generaran, descomptats al tipus d'interès efectiu calculat en el moment del seu reconeixement inicial.

Les correccions valoratives s'imputen com una despesa en el compte de resultats, i la seva corresponent reversió, en cas que les circumstàncies que van motivar la deterioració hagin desaparegut, es consideren, fins al límit de la deterioració original, com un ingrés en el compte de resultats.

La determinació i quantificació de la deterioració en el cas dels actius financers classificats sota la categoria de Préstecs i comptes a cobrar s'efectua mitjançant l'anàlisi detallada de l'antiguitat dels mateixos, i mitjançant qualsevol altra informació disponible que permeti conèixer la possible insolvència del deutor, comptabilitzant la corresponent provisió específica.

4.4.3. Criteris de baixa d'actius i passius financers

Per a la determinació del moment de baixa dels actius la **FUNDACIÓ** té en compte la realitat econòmica de l'operació, i no només la seva forma jurídica o la denominació dels contractes.

A aquest efecte l'Entitat entén com moment de baixa dels actius aquell en què expirin o hagin estat cedits els drets contractuals sobre els fluxos de caixa de l'actiu financer, de manera que s'hagin transferit substancialment els riscos i beneficis inherents a la propietat del mateix.

La diferència entre la contraprestació rebuda neta dels costos de transacció atribuïbles, considerant qualsevol nou actiu obtingut menys qualsevol passiu assumit, i el valor en llibres comptables de l'actiu financer, més qualsevol import acumulat que s'hagi reconegut directament en el patrimoni net, determina el guany o la pèrdua sorgida en donar de baixa aquest actiu, i formarà part del resultat de l'exercici en què aquesta es produeix.

La diferència entre el valor en llibres comptables del passiu financer o de la part del mateix que s'hagi donat de baixa i la contraprestació pagada inclosos els costos de transacció atribuïbles i en la qual es recull també qualsevol actiu cedit diferent de l'efectiu o passiu assumit, es reconeix en el compte de resultats de l'exercici en què tingui lloc.

4.5. Subvencions, donacions i llegats rebuts

4.5.1. Subvencions de capital

Les subvencions i donacions rebudes en capital tenen el caràcter de no reintegrables i es valoren per el import atorgat.

Es comptabilitzen inicialment com a ingressos directament imputats a Patrimoni net i es reconeixen al compte de resultats com a ingrés sobre una base sistemàtica i racional de forma correlacionada a la depreciació experimentada pels actius que financen.

Els convenis no reintegrables que no estan afectats al finançament d'una inversió s'enregistren com a ingressos de l'exercici.

4.5.2. Subvencions a l'explotació

Les subvencions a l'explotació s'enregistren d'acord amb el principi de l'acreditament, correlacionades amb la despesa que financen.

4.6. Periodificacions a curt termini

4.6.1. Despeses anticipades

Atenent a la necessària correlació entre els ingressos i les despeses, la **FUNDACIÓ** ha enregistrat a l'Actiu corrent del balanç de situació les despeses de personal incorregudes en la posada en marxa de diferents titulacions acadèmiques que han d'impartir-ne el curs acadèmic 2013-2014. Per a cadascuna d'aquestes titulacions s'ha formalitzat un pla econòmic del què es desprèn l'existència de resultats anuals suficients que permeten la recuperació de les despeses periodificades.

També inclouen despeses anticipades per ajuts i serveis universitaris UPC que estan associades amb ingressos de matricules els quals es realitzen durant el curs acadèmic. El seu enregistrament comptable es realitza per exercicis naturals aplicant el criteri d'acreditament que s'indica en l'apartat següent d'ingressos anticipats.

4.6.2. Ingressos anticipats

Inclouen els imports cobrats l'any 2013 principalment en concepte de matricules d'ensenyaments universitaris de Grau i Màster del curs acadèmic 2013-2014 que es transferiran al compte de pèrdues i guanys de l'exercici 2014.

Els criteris establerts per les dues escoles per a periodificar els ingressos per matricules són els següents:

- UPC: 4/12 dels imports cobrats el setembre de 2013 per al curs acadèmic 2013-2014 s'imputen a l'exercici 2013, i 8/12 a l'exercici 2014.
- UPF: 4/10 dels imports cobrats el setembre de 2013 per al curs acadèmic 2013-2014 s'imputen a l'exercici 2013, mentre que 6/10 restant s'aplica a l'exercici 2014.

També inclouen els ingressos anticipats per prestació de serveis, serveis universitaris UPC i convenis de col·laboració.

4.7. Ingressos i despeses

Els ingressos i despeses s'enregistren atenent al principi de l'acreditament i prenent en consideració la seva correlació, independentment del moment en què es produeix el corrent monetari derivat dels cobrament dels drets reconeguts o del pagament de les obligacions reconegudes.

Els ingressos per matricules corresponents a ensenyaments universitaris s'enregistren atenent als criteris que s'exposen a la **nota 4.6.2** anterior.

Els ingressos per prestació de serveis es comptabilitzen pel valor raonable de la contraprestació a rebre.

Els ingressos per donacions dineràries s'enregistren pels imports atorgats.

Les transferències i subvencions corrents rebudes d'Administracions Públiques per a contribuir al finançament de les operacions de la **FUNDACIÓ** s'enregistren també pels imports atorgats, que coincideixen amb el valor raonable, degudament correlacionades amb la despesa que financen.

4.8. Transaccions entre parts vinculades

Les operacions comercials amb parts vinculades s'enregistren inicialment pel seu valor raonable.

4.9. Impost sobre beneficis

La despesa per impost sobre societats meritada en l'exercici es calcula a partir de la suma del resultat que hi figura al compte de pèrdues i guanys més els càrrecs i abonaments enregistrats al compte Excedents d'exercicis anteriors, considerant les diferències de caire permanent existents d'acord amb els criteris fiscals per a determinar la base imposable, als efectes de calcular la despesa per impost sobre societats meritada en l'exercici.

El impost meritat s'enregistra com a despesa en el cas de què la quota resulti positiva.

Les diferències temporànies existents entre el resultat comptable i el fiscal, s'enregistren com a Actius o Passius per Impost diferit. Atinent al principi de prudència valorativa, no s'incorporen a l'actiu del balanç aquells actius per impost diferit sobre els que es desprengui qualsevol dubte respecte a les seves possibilitats de recuperació, ni els eventuais crèdits derivats de bases imposables negatives.

Per a la determinació de l'Impost de Societats la **FUNDACIÓ** aplica la normativa continguda en la Llei 49/2002, de 23 de desembre, de règim fiscal de les entitats sense afany de lucre i dels incentius fiscals al mecenatge. La justificació de les rendes exemptes s'exposen a la **nota 17**.

5. IMMOBILITZAT INTANGIBLE

5.1. Moviments

El moviment de les partides incloses en aquest epígraf ha estat el següent:

	Propietat Industrial			Drets sobre béns cedits en ús gratuïtament					TOTAL
	Propietat Industrial	Aplicacions Informàtiques	TOTAL	Maquinaria UPC	Mobiliari UPC	Infraestructures UPC	Fons laboratorials UPC	TOTAL UPC	
Cost 31/12/2012	29.356,21	13.920,00	43.276,21	211.098,34	161.074,96	145.915,24	11.673,35	529.761,89	573.040,15
Altes 2012	674,14		674,14			18.828,05	4.638,12	23.506,17	24.180,31
Baixes 2012									
Cost 31/12/2012	30.030,35	13.920,00	43.950,35	211.098,34	161.074,96	164.743,29	16.311,47	553.236,11	597.386,46
Cost 31/01/2013	30.030,35	13.920,00	43.950,35	211.098,34	161.074,96	164.743,29	16.311,47	553.236,11	597.386,46
Altes 2013	1.446,71	36.150,26	37.596,97	31.354,90		20.371,27	2.440,45	54.166,62	91.763,59
Baixes 2013									
Cost 31/12/2013	31.477,06	50.070,26	81.547,32	242.453,24	161.074,96	185.114,56	18.751,92	607.594,73	689.144,05
Amort.Ac. 01/01/2012	4.524,65	6.525,04	11.049,69	596.244,22	70.522,24	140.620,91	5.550,00	812.937,47	813.986,16
Dotacions 2012	2.764,46	2.784,00	5.548,46	6.180,11	13.053,25	5.640,08	1.637,77	26.511,21	32.489,67
Baixes 2012									
Ajustos inventari									
Amort.Ac. 31/12/2012	7.289,11	9.309,04	16.598,15	192.064,11	84.005,49	146.260,99	7.187,77	430.517,46	447.569,83
Amort.Ac. 01/01/2013	7.289,11	9.309,04	16.598,15	192.064,11	84.005,49	146.260,99	7.187,77	430.517,46	447.569,83
Dotacions 2013	2.703,84	3.992,31	6.696,15	8.129,94	12.826,30	6.869,66	3.172,90	30.998,02	37.694,17
Baixes 2013									
Ajustos inventari									
Amort.Ac. 31/12/2013	9.992,95	13.301,35	23.294,30	200.194,05	96.831,79	153.130,65	10.360,67	461.506,50	485.523,00
PERCENT AMORTITZAR 31/12/2013	21,465,91	26,466,97	47,962,88	41,798,97	64,743,19	31,878,99	7,990,39	146,908,23	253,961,06

5.2. Drets sobre béns cedits en ús gratuïtament

Corresponen a elements d'immobilitzat cedits en ús a l'EUPMT per part de la Universitat Politècnica de Catalunya (UPC). El cost d'adquisició dels béns s'enregistra amb abonament al compte de Patrimoni net Subvencions, donacions i llegats rebuts (vegeu nota 9.1).

Atenent a la naturalesa dels béns, el saldo d'aquest compte es detalla a la nota 5.1.

5.3. Aplicacions informàtiques i propietat industrial

Les aplicacions informàtiques corresponen al programa de gestió acadèmica SIGAC dels centres EUM i ESCS. La propietat industrial correspon al registre de la marca del campus tecnològic Xnèrgic.

El detall de les inversions de l'exercici 2013 es el següent:

Naturallesa/Detall	Import
Propietat industrial	1.446,71
Registre marca xnèrgic	1.446,71
Aplicacions informàtiques	36.150,26
Programa acadèmic SIGMA	36.150,26
Maquinaria UPC	31.354,90
Maqueta laboratori	5.619,65
Càmares JVC	12.196,80
Equipament laboratori electrònica	13.538,45

Equipament informàtic UPC	20.371,27
ordinadors	20.371,27
Fons bibliogràfic UPC	2.440,45
Libres biblioteca	2.440,45

5.4. Detall d'elements totalment amortitzats

A 31 de desembre de 2013, el cost d'adquisició dels béns i drets que es troben totalment amortitzats és el següent:

Naturalesa	Exercici 2013	Exercici 2012
Propietat Industrial	2.342,77	2.342,77
Drets sobre béns cedits en ús gratuïtament	353.205,45	320.007,80
Total	355.548,22	322.350,57

6. IMMOBILITZAT MATERIAL

6.1. Moviments

El moviment enregistrat en els exercicis 2013 i 2012 per les partides que componen aquest epígraf es mostra a continuació:

	Instal·lacions tècniques	Maquinària	Altres instal·lacions	Mobiliari	EPI	Fons bibliogràfic	TOTAL
Cost 1/1/2012	146.369,65	521.597,95	25.113,22	532.439,64	574.335,24	19.614,06	1.819.469,80
Altes 2012	5.727,60	47.674,61	19.484,39	32.503,27	45.668,47		151.058,34
Baixes 2012	-113.386,84						-113.386,84
Cost 31/12/2012	36.710,40	568.272,56	44.597,61	564.942,91	620.003,71	19.614,06	1.857.141,30
Cost 1/1/2013	36.710,40	568.272,56	44.597,61	564.942,91	620.003,71	19.614,06	1.857.141,30
Altes 2013	47.243,01	27.979,90		14.202,40	22.330,66		111.755,97
Baixes 2013							
Cost 31/12/2013	85.953,46	597.252,46	44.597,61	579.145,31	642.334,37	19.614,06	1.968.897,27
Amort.Ac. 01/01/2012	109.384,21	410.974,97	18.606,92	337.705,05	470.311,90	18.156,79	1.365.120,84
Dotacions 2012	13.434,49	30.096,28	5.345,97	35.786,94	62.685,62	1.110,47	148.459,77
Baixes 2012	-101.052,75						-101.052,75
Ajustos inventari							
Amort.Ac. 31/12/2012	21.745,94	441.071,25	23.952,89	373.482,99	532.997,52	19.257,26	1.412.527,85
Amort.Ac. 01/01/2013	21.745,94	441.071,25	23.952,89	373.482,99	532.997,52	19.257,26	1.412.527,85
Dotacions 2013	7.637,76	33.676,95	5.936,24	37.217,87	45.415,13	345,96	130.129,91
Baixes 2013							
Ajustos inventari							
Amort.Ac. 31/12/2013	29.383,70	474.648,20	29.889,13	410.710,86	578.412,65	19.613,22	1.542.657,76
PENDENT AMORTITZAR 31/12/2013	56.569,76	122.604,26	14.738,48	168.434,45	63.921,72	0,84	426.239,61

6.2. Inversions de l'exercici

Les principals inversions de l'exercici 2013 han estat les següents:

Naturalessa/Detall	Import
Instal·lacions tècniques	47.243,01
Obres escala Universitat	12.237,26
Adequació espais per vestidors	
CAFÉ	32.138,17
Instal·lació il·luminació CAFÉ	2.867,58
Maquinària	27.979,90
Unitat servei control	10.403,68
Instal·lació ACS vestuaris	10.979,89
Equip instal·l. extensiomètriques	5.780,17
Maquina boira per pràctiques	
GMA	816,16
Mobiliari	14.202,40
Mampara vending	2.001,74
Càmera Canon UTD	999,00

Equipament per filmació	1.493,90
TV Philips per GMA	779,00
Penjadors, guixetes vestuar	8.329,81
Cortina plató	598,95
Equipament informàtic	22.330,66
ordinadors Portàtils	12.952,26
Ordinadors fixos	9.378,40
APALAN: Portàtil Toshiba	605,00
ID GRUP: Ordinador digital factory	746,40
ID GRUP: Ordinadors fixos	9.378,40
ID GRUP: Ordinadors portàtils	2.283,57
ID GRUP: Portàtil marketing	604,00
ID GRUP: Portàtil ESCS	730,84
ID GRUP: Portàtils	282,79
IDGRUP: Ordinadors portàtils	3.005,08
PUNT INFORMATIC: Ordinadors portàtils	1.965,04
PUNT INFORMATIC: Portàtils Cycit	2.729,54

6.3. Detall d'elements totalment amortitzats

A 31 de desembre de 2013, el cost d'adquisició dels béns i drets que es troben totalment amortitzats és el següent:

Naturalesa	Exercici 2013	Exercici 2012
Maquinaria	294.481,70	271.581,70
instal.lacions tècniques	41.200,66	280,96
Utilatge	20.319,25	12.575,17
Mobiliari	233.668,37	196.986,85
Equips Informàtics	479.527,51	364.107,53
Fons bibliogràfic	19.614,06	17.949,14
Total	1.088.811,55	863.481,35

7. INSTRUMENTS FINANCERS

7.1. Actius financers a llarg termini

El resum dels imports registrats al tancament de l'exercici a les diferents comptes d'actius financers no corrents és el següent:

Categories	Crèdits a tercers		Altres actius financers		Total	
	Exercici 2013	Exercici 2012	Exercici 2013	Exercici 2012	Exercici 2013	Exercici 2012
Inversions financeres	19.468.142,89	21.069.784,71	12,02	12,02	19.468.154,91	21.069.796,73
Total	19.468.142,89	21.069.784,71	12,02	12,02	19.468.154,91	21.069.796,73

7.1.1. Inversions financeres a llarg termini

La composició del saldo d'aquest epígraf és la següent:

	2013	2012
Crèdits a llarg termini: - Entitat Pública Empresarial Local Parc Tecnocampus Mataró, any 2008- 2011	19.468.142,89	21.069.784,71
	19.468.142,89	21.069.784,71
Fiances rebudes a llarg termini	12,02	12,02
	19.468.154,91	21.069.796,73

Els crèdits a llarg termini corresponen a préstecs del Ministeri d'Economia i Competitivitat concedits en el marc de les convocatòries d'ajudes per a projectes de I+D realitzats en Parcs Científics i Tecnològics, anualitats 2005 a 2011, en els que la Fundació Tecnocampus consta com Entitat promotora/representant (per projecte en cooperació) i EPEL Parc Tecnocampus com a entitat participant.

Per aquest motiu la Fundació Tecnocampus enregistra en el concepte de deutes del passiu del balanç els préstecs atorgats pel Ministeri, i en el concepte d'inversions financeres de l'actiu del balanç els préstecs traspasats a l'EPEL en la seva condició de entitat participant.

Els moviments enregistrats durant els exercicis 2011, 2012 i 2013 pels préstecs que integren aquest epígraf es detallen a continuació:

	Préstec 2005 i 2006 (vegeu nota 7.1.1.a)	Préstec 2007 (vegeu nota 7.1.1.b)	Préstec 2008 (vegeu nota 7.1.1.c)	Préstec 2009 (vegeu nota 7.1.1.d.1)	Préstec 2009 (2010) (vegeu nota 7.1.1.d.2)	Préstec 2010 (vegeu nota 7.1.1.e)	Préstec 2011 (vegeu nota 7.1.1.f)	Total deutes llarg termini
Saldo a 1 de gener de 2011	1.637.499,94	3.420.312,50	3.121.110,00	2.625.682,53	4.000.000,00	6.502.000,00	0,00	21.305.604,97
Altes de l'exercici							1.796.290,94	1.796.290,94
Traspàs a cr de les quotes a reintegrar el 2012	-172.500,00	-310.937,50	-250.092,50					-743.530,00
Saldo a 31 de desembre de 2011	1.468.749,94	3.109.375,00	2.861.017,50	2.625.682,53	4.000.000,00	6.502.000,00	1.796.290,94	22.363.115,91
Traspàs a cr de les quotes a reintegrar el 2013	-67.082,58		-250.092,50					-327.175,08
Devolució per import no justificat	-713.089,97				-41.149,77			-754.239,74
Traspàs a cr de les quotes a reintegrar el 2013 deis préstecs no justificats	-215.667,38							-215.667,38
Saldo a 31 de desembre de 2012	476.666,01	3.109.375,00	2.610.925,00	2.625.682,53	3.958.851,23	6.502.000,00	1.796.290,94	21.069.784,71
Traspàs a cr de les quotes a reintegrar el 2014	-63.333,49	-310.937,50	-250.092,50	-212.924,41	-329.924,27	-541.833,33		-1.719.026,50
Cobrament quotes 2013 parquizado 2009				-283.514,02				-283.514,02
Activació interessos carencia prestecs 2010-2011					230.920,79	169.995,91		400.897,70
Saldo a 31 de desembre de 2013	413.332,52	2.798.437,50	2.360.832,50	2.129.244,10	3.659.847,75	6.130.163,58	1.796.290,94	19.468.142,89

a) Concessió ajuda Ministerio de Educación y Ciencia anualitats 2005 i 2006

En el marc del programa de concessió d'ajuts per a projectes R + D a realitzar en parcs científics i tecnològics, a finals de 2005 la Direcció General de Política Tecnològica del Ministeri de Educació i Ciència (DGPT) va resoldre atorgar a la **FUNDACIÓ** com a entitat sol·licitant i a Promocions Urbanístiques de Mataró (PUMSA) com a beneficiària, una bestreta reintegrable per a finançar les inversions i despeses a incórrer en el projecte anomenat en aquell moment Parc Tecnològic de Transferència del Coneixement de Mataró (avui denominat Parc Tecnocampus). La construcció del Parc l'executa la societat Entitat Pública Empresarial Local Tecnocampus Mataró-Maresme (EPEL).

El import total de l'ajut atorgat inicialment a la **FUNDACIÓ** va ser de 5.895.000 euros, distribuïts en dos anualitats (2006 i 2007). Posteriorment, es va presentar al Ministeri un escrit de renúncia parcial, situant-se finalment la xifra de l'ajut en 2.070.000 euros, que es van fer efectius entre 2006 (622.500 euros) i 2007 (1.447.500 euros).

En tractar-se d'un projecte de cooperació, la seva distribució, atenent a les entitats que hi participen, és la següent:

	<u>Saldo</u>
• FUNDACIÓ	45.000,00
• PUMSA	2.025.000,00
Total	<u>2.070.000,00</u>

La part de la bestreta rebuda que corresponia a PUMSA va ser lliurada a aquesta societat en dates 20/02/2006 i 01/01/2007, enregistrant-se en el seu dia, pel seu valor nominal, amb càrrec al compte Crèdits a tercers (Inversions financeres a llarg termini).

Posteriorment, en data 10 de maig de 2010 PUMSA va transferir a EPEL Parc Tecnocampus Mataró la quantia transferida en el seu dia per la Fundació TCM en concepte de bestreta reintegrable pel finançament del parc Tecnocampus per import total de 2.025.000 euros.

La totalitat del deute que haurà de ser reemborsat per la **FUNDACIÓ** a la DGPT (2.070.000 euros) es va comptabilitzar, atenent al seu venciment, sota l'epígraf del passiu Deutes a llarg termini.

Les bestretes rebudes entre 2006 i 2007 presenten les següents característiques:

	<u>2006</u>	<u>2007</u>
• Període de manca	3 anys	3 anys
• Reintegrant, entre	11.2009 -11.2020	11.2010 -11.2021
• Anualitat:		
- FUNDACIÓ	1.875	1.875
- EPEL	50.000	118.750
	<u>51.875</u>	<u>120.625</u>
• Tipus d'interès anual	0%	0%

El juny de 2008, les dues entitats van procedir a justificar a la DGPT el import de les inversions i despeses incorregudes en la realització del projecte en cooperació. De la justificació en va resultar la següent liquidació a favor de la DGPT:

	<u>Import de la bestreta atorgada</u>	<u>Import Justificat</u>	<u>Import a retornar a la DGPT</u>
• FUNDACIÓ	45.000,00	44.509,96	490,04
• PUMSA	2.025.000,00	1.096.732,68	928.267,32
	<u>2.070.000,00</u>	<u>1.141.242,64</u>	<u>928.757,36</u>

En data 18 de juliol de 2012 es va sol·licitar al Ministeri d'Hisenda i AAPP l'ajornament del pagament de la part dels préstecs no justificats per import de EUR 928.757,35 amb un fraccionament dels terminis. El mes d'agost de 2012 es va rebre l'autorització a la sol·licitud de fraccionament, amb el detall dels interessos de demora que merita el deute ajornat que són a càrrec de l'entitat beneficiària EPEL Parc Tecnocampus Mataró, i que es detallen a continuació:

Préstec 2005			
	nominal	interessos	total
22/10/2012	119.232,77	42.397,18	161.629,95
20/06/2013	40.753,60	15.934,39	56.687,99
Total	159.986,37	58.331,57	218.317,94

Préstec 2006			
	nominal	interessos	total
22/10/2012	593.857,20	182.811,55	776.668,75
20/06/2013	174.913,78	59.820,57	234.734,35
Total	768.770,98	242.632,12	1.011.403,10

El reintegrament dels imports no justificats suposen una variació significativa en les quotes a retornar d'acord amb els següents imports:

Venciment	Nominal inicial			Nominal després justificació		
	Préstec 05	Préstec 06	Total	Préstec 05	Préstec 06	Total
15/11/2008						
15/11/2009	51.875,00		51.875,00	51.875,00		51.875,00
15/11/2010	51.875,00	120.625,00	172.500,00	51.875,00	120.625,00	172.500,00
15/11/2011	51.875,00	120.625,00	172.500,00	51.875,00	120.625,00	172.500,00
15/11/2012	51.875,00	120.625,00	172.500,00	51.875,00	120.625,00	172.500,00
15/11/2013	51.875,00	120.625,00	172.500,00	31.876,70	35.206,00	67.082,70
15/11/2014	51.875,00	120.625,00	172.500,00	31.876,70	35.206,00	67.082,70
15/11/2015	51.875,00	120.625,00	172.500,00	31.876,70	35.206,00	67.082,70
15/11/2016	51.875,00	120.625,00	172.500,00	31.876,70	35.206,00	67.082,70
15/11/2017	51.875,00	120.625,00	172.500,00	31.876,70	35.206,00	67.082,70
15/11/2018	51.875,00	120.625,00	172.500,00	31.876,70	35.206,00	67.082,70
15/11/2019	51.875,00	120.625,00	172.500,00	31.876,70	35.206,00	67.082,70
15/11/2020	51.875,00	120.625,00	172.500,00	31.876,70	35.206,00	67.082,70
15/11/2021		120.625,00	120.625,00		35.206,00	35.206,00
	622.500,00	1.447.500,00	2.070.000,00	440.013,63	656.229,02	1.096.242,65

Fins a l'exercici 2009, aquests crèdits eren enregistrats ajustant el valor nominal, en no acreditar interessos, a cost amortitzat, actualitzat financerament a tipus d'interès de mercat.

En l'exercici 2010 es va modificar aquest criteri comptable emprat donat que suposava per la **FUNDACIÓ** una operació de compte corrent aliena a l'activitat pròpia de l'entitat.

Les principals característiques del **préstec rebut al 2005 per import de EUR 622.500**, del qual correspon reintegrar EUR 159.986,37, **restant el nominal per import de EUR 462.513,63** són les següents:

- Període de manca: 3 anys.
- Període d'amortització del préstec: 15 anys.
- Venciment: 3 de novembre de 2020.
- Les amortitzacions s'efectuen mitjançant quotes anuals iguals: 4 primeres quotes de EUR 51.875 i les 8 restants per import de EUR 31.876,70.
- El préstec rebut no acredita interessos

Els imports a recuperar de l'EPEL en relació al préstec lliurat són els següents, a valor nominal:

Any venciment	Valor nominal
2009	50.000,00
2010	50.000,00
2011	50.000,00
2012	50.000,00
2013	30.001,70
2014	30.001,70
2015	30.001,70
2016	30.001,70
Resta fins al venciment	120.006,80
	440.013,60

Les principals característiques del préstec rebut al 2006 per import de EUR 1.447.500 del qual correspon reintegrar EUR 768.770,98, restant el nominal per import de EUR 678.729,02 són les següents:

- Període de manca: 3 anys.
- Període d'amortització del préstec: 15 anys.
- Venciment: 15 de novembre de 2021.
- Les amortitzacions s'efectuen mitjançant quotes anuals iguals: 3 primeres quotes de EUR 120.625 i les 9 restants per import de EUR 35.206.
- El préstec rebut no acredita interessos

Els imports a recuperar de l'EPEL en relació al préstec lliurat són els següents, a valor nominal:

Any venciment	Valor nominal
2010	118.750,00
2011	118.750,00
2012	118.750,00
2013	33.331,00
2014	33.331,00
2015	33.331,00
2016	33.331,00
Resta fins al venciment	166.655,00
	656.229,00

b) Concessió ajuda Ministerio de Educación y Ciencia anualitat 2007

Se'n deriva de la bestreta reintegrable concedida el desembre de 2007 a la **FUNDACIÓ**, també per la DGPT, en virtut de la convocatòria de l'any 2007 per a la concessió d'ajuts per a projectes de R+D realitzats en Parcs Científics i Tecnològics.

La bestreta reintegrable té per objecte finançar les inversions i despeses a incórrer en el projecte Parc Tecnocampus de Mataró, en el que hi participa l'Entitat Pública Empresarial Local Parc Tecnocampus Mataró (EPEL), vinculada a l'Ajuntament de Mataró.

El import de la bestreta rebuda, EUR 3.731.250, va ser transferit íntegrament per la **FUNDACIÓ** a l'EPEL, enregistrant-se amb càrrec al compte Crèdits a tercers (Inversions financeres a llarg termini).

L'import del deute que haurà de ser reemborsat per la **FUNDACIÓ** a la DGPT va ser comptabilitzat, atenent al seu venciment, sota l'epígraf del passiu Deutes a llarg termini.

Les principals característiques de la **bestreta rebuda el 2007 per import de EUR 3.731.250** són les següents:

- Període de manca: 3 anys
- Període d'amortització de la bestreta: 15 anys
- Venciment: 15 de novembre de 2022
- Les amortitzacions s'efectuen mitjançant quotes anuals iguals (310.937,50 euros).
- La bestreta rebuda no acredita interessos.

Els imports a recuperar de l'EPÉL en relació a la bestreta lliurada són els següents, a valor nominal:

Any de venciment	Valor nominal
2011	310.937,50
2012	310.937,50
2013	310.937,50
2014	310.937,50
2015	310.937,50
Resta fins al venciment	2.176.562,50
	3.731.250,00

La **FUNDACIÓ** actua com intermediària entre el organisme atorgat DPG i l'Entitat Pública Empresarial Local Parc Tecnocampus. Per aquest motiu no es calculen els interessos implícits del valor actual de la bestreta reintegrable.

En data 14 de setembre de 2012 es va demanar al Ministeri d'Economia i Competitivitat sol·licitud d'aplaçament de la quota a reintegrar l'any 2012 per la nova data de 15 de setembre de 2016 en el marc de l'establert a Llei 2/2012, de 29 de juny, de Pressupostos Generals de l'Estat, Disposició addicional trigèsima cinquena: "Apoyo financiero a las actuaciones en Parques Científicos y Tecnológicos".

En data 11 de juny de 2013 el Ministeri de Economia i Competitivitat va dictar resolució provisional acceptant la sol·licitud sotmesa a la condició de constitució de garantia per l'import de 338.971,63 € corresponent a la quota ajornada més els interessos meritats.

En data 17 de juliol de 2013 es va formalitzar amb Bankia contracte de cobertura de fiança per l'import tal de 338.971,63 € i comissió del 0,50% trimestral.

En data 24 de febrer de 2014 es va rebre notificació del Ministeri d'Economia i Competitivitat de la resolució favorable amb les següents termes:

- Tipus d'interès: 2,254% (Euribor enero 2012 incrementat en 25 punts bàsics)
- Importe venciment: 310.937,50 €
- Total interès: 28.034,13 €
- Import total: 338.971,63 €

c) Concessió ajuda en virtut del Conveni de col·laboració entre l'Administració General de l'Estat (Ministerio de Ciencia e Innovación) i la Generalitat de Catalunya corresponent a l'annualitat 2008

Les principals característiques del **prèstec rebut al 2010 per import de EUR 3.121.110** són les següents:

- Període de manca: 3 anys.
- Període d'amortització del préstec: 15 anys.
- Venciment: 30 de juny de 2023.
- Les amortitzacions s'efectuen mitjançant quotes anuals iguals (260.092,50 euros).

- El préstec rebut no acredita interessos
- Existeix un aval pel import total del préstec amb la Caixa d'Estalvis Laietana- Bankia

Els imports a recuperar de l'EPEL en relació al préstec lliurat són els següents, a valor nominal:

<u>Any de venciment</u>	<u>Valor nominal</u>
2012	260.092,50
2013	260.092,50
2014	260.092,50
2015	260.092,50
2016	260.092,50
Resta fins al venciment	1.820.647,50
	<u>3.121.110,00</u>

La **FUNDACIÓ** actua com intermediària entre el organisme atorgant i l'Entitat Pública Empresarial Local Parc Tecnocampus. Per aquest motiu no es calculen els interessos implícits del valor actual del préstec.

d) Concessió ajuda Ministerio de Ciencia e Innovación anualitats 2009 i 2010

Les principals característiques del **préstec rebut al 2009 per import de EUR 3.443.317** són les següents:

- Període de manca: 3 anys.
- Període d'amortització del préstec: 15 anys.
- Venciment: 31 d'octubre de 2024.
- Les amortitzacions s'efectuen mitjançant quotes anuals iguals (286.943,08 euros).
- El préstec rebut no acredita interessos

Durant l'exercici 2010 es va retornar part del préstec atorgat que no s'havia justificat, per un import de EUR 817.634,53. El préstec atorgat amb aquest ajustament ascendeix a EUR 2.625.682,47.

Els imports a recuperar de l'EPEL en relació al préstec lliurat són els següents, a valor nominal:

<u>Any venciment</u>	<u>Valor nominal</u>
2013	218.806,87
2014	218.806,87
2015	218.806,87
2016	218.806,87
2017	218.806,87
Resta fins al venciment	1.531.648,12
	<u>2.625.682,47</u>

Les principals característiques del **préstec rebut al 2010 per import de EUR 4.000.000** són les següents:

- Període de manca: 3 anys.
- Període d'amortització del préstec: 15 anys.
- Venciment: 31 d'octubre de 2025.
- Les amortitzacions s'efectuen mitjançant quotes anuals iguals (333.333,33 euros).
- El préstec rebut no acredita interessos

Durant l'exercici 2012 es va retornar part del préstec atorgat que no s'havia justificat per un import de EUR 41.148,77. El préstec atorgat amb aquest ajustament ascendeix a EUR 3.958.851,23.

Els imports a recuperar de l'EPEL en relació al préstec lliurat són els següents, a l'espera de rebre la nova taula d'amortització del préstec, són els següents, a valor nominal:

<u>Any venciment</u>	<u>Valor nominal</u>
2014	333.333,33
2015	333.333,33
2016	333.333,33
2017	333.333,33
2018	333.333,33
Rest a fins al venciment	2.333.333,35
	4.000.000,00

La **FUNDACIÓ** actua com intermediària entre el organisme atorgant i l'Entitat Pública Empresarial Local Parc Tecnocampus. Per aquest motiu no es calculen els interessos implícits del valor actual d'aquests dos préstecs.

e) Concessió ajuda Ministerio de Ciencia e Innovación anualitat 2010

Les principals característiques del préstec rebut al 2010 per import de EUR 6.502.000 són les següents:

- Període de manca: 3 anys.
- Període d'amortització del préstec: 15 anys.
- Venciment: 31 d'octubre de 2025.
- Les amortitzacions s'efectuen mitjançant quotes anuals iguals (604.564,48 euros).
- Tipus d'interès: 1,17%

Els imports a recuperar de l'EPEL en relació al préstec lliurat són els següents:

<u>Any venciment</u>	<u>Quotes</u>	<u>Interessos</u>	<u>Principal</u>
2014	604.654,48	78.774,94	525.879,54
2015	604.654,48	72.622,15	532.032,33
2016	604.654,48	66.397,37	538.257,11
2017	604.654,48	60.099,76	544.554,72
2018	604.654,48	53.728,47	550.926,01
Rest a fins al venciment	4.232.581,37	191.330,29	4.041.251,08
	7.255.853,77	522.952,98	6.732.900,79

La diferència existent entre el préstec concedit per import de 6.502.000,00 euros i els 6.732.900,79 euros es deriva dels interessos dels tres primers anys de carència del préstec, que es comencen a retornar a partir del quart any (2014). Així:

	<u>Import</u>
Principal	6.502.000,00
1r any carència interessos	76.073,40
2n any carència interessos	76.963,45
3r any carència interessos	77.863,93
TOTAL	6.732.900,79

f) Concessió ajuda Ministerio de Ciencia e Innovación anualitat 2011

Les principals característiques del préstec concedit al 2011 per import de EUR 1.796.291 són les següents:

- Període de manca: 3 anys.
- Període d'amortització del préstec: 12 anys.

- Venciment: 31 d'octubre de 2023.
- Les amortitzacions s'efectuen mitjançant quotes anuals iguals (253.245,03 euros).
- Tipus d'interès: 3,06%

Els imports a recuperar de l'EPEL en relació al préstec lliurat són els següents:

Any venciment	Quotes	Interessos	Principal
2015	253.245,03	60.168,41	193.076,62
2016	253.245,03	54.260,27	198.984,76
2017	253.245,03	48.171,33	205.073,70
2018	253.245,03	41.896,08	211.348,95
2019	253.245,03	35.428,80	217.816,23
Resta fins al venciment	1.012.980,13	72.992,48	939.987,65
	2.279.205,28	312.917,37	1.966.287,91

La diferència existent entre el préstec concedit per import de 1.796.291 euros i els 1.966.287,91 euros es deriva dels interessos dels tres primers anys de carència del préstec, que es comencen a retornar a partir del quart any (2015). Així:

	Import
Principal	1.796.291,00
1r any carència interessos	54.966,50
2n any carència interessos	55.648,49
3r any carència interessos	58.361,92
TOTAL	1.966.287,91

7.2. Actius financers a curt termini

El resum dels imports registrats al tancament de l'exercici a les diferents comptes d'actius corrents, excepte les periodificacions i tresoreria, és el següent:

Categories	Crèdits, derivats i altres		Altres actius financers		Total	
	Exercici	Exercici	Exercici	Exercici	Exercici	Exercici
	2013	2012	2013	2012	2013	2012
Actius financers	4.488.697,22	4.608.783,15	2.919.766,03	1.375.771,41	7.408.463,25	5.984.554,56
Total	4.488.697,22	4.608.783,15	2.919.766,03	1.375.771,41	7.408.463,25	5.984.554,56

7.2.1. Crèdits, derivats i altres

a) Usuaris i deutors per vendes i prestació de serveis

La partida Usuaris i deutors per vendes i prestació de serveis presenta la següent composició a 31 de desembre de 2013 i de 2012:

	2013	2012
Deutors per matricules de formació reglada	471.575,24	225.260,89
Deutors per matricules de formació màsters+continua	40.720,52	37.483,16
Ajuntament de Mataró	804.614,52	889.290,13
Entitat Pública Empresarial Parc Tecnocampus Mataró	685.324,30	332.562,99

Fundació Privada Centre Tic i Salut	53.042,77	57.409,06
Wayra Networks, SL	3.150,00	42.350,00
Lunar New Media, SL	11.434,50	27.278,46
Siemens Healthcare Diagnostics, SL	7.623,00	8.766,45
Ministerio de Ciencia e Innovación		7.000,00
Mutual Midat Cyclops	27.830,00	5.735,40
Powered Cub SL	4.235,00	
Procter & Gamble		2.643,62
Institut Municipal de Promoció Econòmica (IMPEM)		1.210,00
Altres usuaris	19.454,61	41.122,16
Total	2.129.004,46	1.678.112,32

b) Patrocinadors

Presenten el següent detall a 31 de desembre de 2013 i de 2012:

	2013	2012
Ajuntament de Mataró	1.990.361,35	2.511.062,86
Generalitat de Catalunya	49.063,33	97.096,83
UPF (taxes)	89.066,15	91.429,29
Diputació de Barcelona		53.288,50
ACC10 - Generalitat	45.240,25	45.240,25
Fundació Caixa d'Estalvis Laietana	8.752,00	20.000,00
Caixa d'Estalvis Laietana		20.000,00
Beiersdorf sa	6.000,00	
Procter & Gamble	10.000,00	20.000,00
Ministerio de Ciencia e Innovación	46.805,86	12.850,00
UPC (crèdit inversions)	33.093,31	12.656,20
Ministerio de Educación	5.126,00	
Ajuntament Manresa	17.500,00	
Ministerio de Indústria, Turísma y Comercio		
Altres patrocinadors	10.152,17	11.869,18
Total	2.311.160,42	2.895.493,11

c) Altres deutors

Presenten el següent detall a 31 de desembre de 2013 i de 2012:

	2013	2012
Altres deutors	31.344,97	19.965,91
Personal	1.137,29	15.211,81
Seg. social per la tripartita	16.050,09	
Actius per impostos corrents		

Total	48.532,35	35.177,72
--------------	------------------	------------------

7.2.2. Altres actius financers

Els moviments enregistrats en la partida Altres actius financers a curt termini corresponen als préstecs atorgats pel Ministeri d'Economia i Competitivitat i traspassats a la EPEL en la seva condició de entitat participant (vegeu **nota 7.1.1**), ajuts de caixa atorgats, i dipòsits constituïts a curt termini, amb el detall que es mostra a continuació:

	2013	2012
Crèdits EPEL (Ministerio)	1.719.024,71	850.030,08
Ajuts de caixa a la EPEL	1.200.000,00	525.000,01
Ajuts de caixa a la Fundació TCM Audiovisual		
Fiances i dipòsits	741,32	741,32
Total	2.919.766,03	1.375.771,41

Els moviments reflectits a la partida de Crèdits amb l' EPEL durant els exercicis 2013 i 2012, han estat els següents:

Saldo a 31 de desembre de 2011	1.215.717,50
- Nominal a reintegrar el 2013 (Nota 7.1.1)	327.175,20
- Nominal no justificat a reintegrar el 2013 (crèdits 2005-2006)	215.667,38
- Cobrament quota 2011 (crèdits 2005-2006-2007)	-479.687,50
- Cobrament quota 2012 (crèdits 2005-2006-2008)	-428.842,50
Saldo a 31 de desembre de 2012	850.030,08
- Quotes 2014 pendent cobrament a 31/12/2013(Nota 7.1.1)	1.719.024,71
- Cobrament quota 2013 (crèdits 2005-2006-2007-2008)	-850.030,08
- Cobrament quota 2012 (crèdits 2005-2006-2008)	
Saldo a 31 de desembre de 2013	1.719.024,71

L'ajut de caixa a l'EPEL, per import de 1.200.000 € va ser atorgat pel Patronat de la Fundació Tecnocampus en data 12 de desembre de 2013, mitjançant acord relatiu a la formalització d'un conveni marc regulador de les condicions de les operacions de crèdit de tresoreria amb l'EPEL i la ratificació de les disposicions aprovades per resolucions de presidència de dates 15 de juliol de 2013 i 6 de novembre de 2013 per imports respectius de 70.000 € i 1.130.000 €

7.3. Passius financers a llarg termini

El resum dels imports registrats al tancament del exercici a les diferents comptes de passius financers no corrents és el següent:

Categories	Deutes amb entitats de crèdit		Altres deutes a llit		Total	
	Exercici 2013	Exercici 2012	Exercici 2013	Exercici 2012	Exercici 2013	Exercici 2012
Passius financers a cost nominal	630.325,97	718.556,13	19.487.929,31	21.093.321,13	20.118.255,28	21.811.877,26
Total	630.325,97	718.556,13	19.487.929,31	21.093.321,13	20.118.255,28	21.811.877,26

7.3.1. Deutes amb entitats de crèdit

Corresponen a les quotes exigibles a llarg termini d'una operació formalitzada el 2001 amb Caixa d'Estalvis Laietana per l'EUM (vegeu nota 1.2).

Tal i com s'exposa a les notes 1.2 i 5.2, el capital pendent a 1 de gener de 2010 del préstec ha de ser assumit per part de l'Ajuntament de Mataró, si bé a la data de formulació d'aquests comptes anuals resta pendent de formalitzar-se la subrogació del deute.

Les principals característiques del préstec es detallen a continuació:

- Formalitzat el novembre de 2001.
- Nominal: 1.526.440 euros.
- Venciment: novembre de 2021.
- La periodicitat de les quotes és mensual.
- El tipus d'interès aplicat en l'exercici 2013 ha estat del 1.14%.

Els moviments enregistrats durant els exercicis 2013 i 2012 han estat els següents:

Saldo a 1 de gener de 2011	884.269,45
- Ajustament de les quotes a llarg termini	221,08
- Quota a reintegrar el 2012 (Nota 7.4.1)	-79.715,07
Saldo a 31 de desembre de 2011	804.775,46
- Quota a reintegrar el 2013 (Nota 7.4.1)	-86.219,33
Saldo a 31 de desembre de 2012	718.556,13
- Quota a reintegrar el 2014 (Nota 7.4.1)	-88.230,16
Saldo a 31 de desembre de 2013	630.325,97

Per anualitats, els venciments del préstec són les següents:

Any de venciment	Import
2014	87.777,16
2015	88.594,23
2016	89.438,65
2017	90.291,13
Resta fins al venciment	382.003,49
	<u>718.104,66</u>

7.3.2. Altres deutes deutes a llarg termini

Els préstecs a llarg termini corresponen a préstecs del Ministeri d'Economia i Competitivitat concedits en el marc de les convocatòries d'ajudes per a projectes de I+D realitzats en Parcs Científics i Tecnològics, anualitats 2005 a 2011, en els que la Fundació Tecnocampus consta com Entitat promotora/representant (per projecte en cooperació) i EPEL Parc Tecnocampus com a entitat participant.

Per aquest motiu la Fundació Tecnocampus enregistra en el concepte de deutes del passiu del balanç els préstecs atorgats pel Ministeri, i en el concepte d'inversions financeres de l'actiu del balanç els préstecs traspasats a l'EPEL en la seva condició de entitat participant.

Les condicions particulars dels diferents préstecs atorgats es detalla en l'apartat 7.1.1 de la memòria.

La diferència entre l'import de 19.487.929,31 €, enregistrat en el concepte de deutes pels préstecs atorgats pel Ministeri, i l'import de 19.468.154,91 €, enregistrat en el concepte d'inversions financeres pels traspàs dels préstecs a l'EPEL, correspon als préstecs de les anualitats 2005 i 2006 atorgat a favor de la Fundació per import total de 45.000 €, i amortitzacions de 3.750 €/any tal com s'explica a la nota 7.1.1.a)

Els moviments reflectits durant els exercicis 2011, 2012 i 2013 pels préstecs del Ministerio d'Economia i Competitivitat que integren aquest epígraf es detallen a continuació:

	Préstec 2005 i 2006 (vegeu nota 7.1.1.a)	Préstec 2007 (vegeu nota 7.1.1.b)	Préstec 2008 (vegeu nota 7.1.1.c)	Préstec 2009 (vegeu nota 7.1.1.d.1)	Préstec 2009 (2010) (vegeu nota 7.1.1.d.2)	Préstec 2010 (vegeu nota 7.1.1.e)	Préstec 2011 (vegeu nota 7.1.1.f)	Total deutes llarg termini
Saldo a 1 de gener de 2011	1,868,536.52	3,420,312.50	3,121,110.00	2,825,882.53	4,000,000.00	6,502,000.00	0.00	21,337,641.55
Altres de l'exercici							1,796,290.94	1,796,290.94
Traspàs a càrrec de les quotes a reintegrar el 2012	-172,500.00	-310,937.50	-260,092.50					-743,530.00
Saldo a 31 de desembre de 2011	1,496,036.52	3,109,375.00	2,861,017.50	2,825,882.53	4,000,000.00	6,502,000.00	1,796,290.94	22,390,402.49
Traspàs a càrrec de les quotes a reintegrar el 2013	-67,082.58		-200,062.50					-327,175.08
Devolució per import no justificat	-713,089.97				-41,148.77			-754,238.74
Traspàs a càrrec de les quotes a reintegrar el 2013 dels préstecs no justificats	-215,667.38							-215,667.38
Saldo a 31 de desembre de 2012	500,196.59	3,109,375.00	2,660,925.00	2,825,882.53	3,958,851.23	6,502,000.00	1,796,290.94	21,093,321.13
Traspàs a càrrec de les quotes a reintegrar el 2014	-67,082.70	-310,937.50	-260,092.50	-212,924.41	-329,904.27	-541,833.33		-1,722,774.71
Pagament quota 2013 parquizado 2009				-283,514.02				-283,514.02
Activació interessos carència préstecs 2010-2011					230,900.79	169,996.91		400,897.70
Saldo a 31 de desembre de 2013	433,113.89	2,798,437.50	2,340,832.50	2,129,244.10	3,859,847.75	6,130,163.58	1,796,290.94	19,487,929.31

Per anualitats, els venciments dels nominals d'aquests deutes, són els següents:

Any de venciment	Prèstec 2005 i 2006 (1)	Prèstec 2007	Prèstec 2008	Prèstec 2009	Prèstec 2009 (2010) (2)	Prèstec 2010 (3)	Prèstec 2011 (3)
2014	67,081.70	310,937.50	260,092.50	218,806.87	333,333.33	525,879.54	
2015	67,081.70	310,937.50	260,092.50	218,806.87	333,333.33	532,032.33	193,076.62
2016	67,081.70	310,937.50	260,092.50	218,806.87	333,333.33	538,257.11	198,984.76
2017	67,081.70	310,937.50	260,092.50	218,806.87	333,333.33	544,554.72	205,073.70
2018	67,081.70	310,937.50	260,092.50	218,806.87	333,333.33	550,926.01	211,348.95
resta fins el venciment	236,454.10	1,554,687.50	1,560,555.00	1,531,648.12	2,333,333.35	4,041,251.08	1,157,803.88
	571,862.60	3,109,375.00	2,861,017.50	2,825,682.47	4,000,000.00	6,732,900.79	1,966,287.91

(1) Noves quotes d'amortització un cop retornats els imports no justificats (Notes 7.1.1.a i 7.1.1.b)

(2) A l'espera de rebre la nova taula d'amortització (Nota 7.1.1.d)

(3) El nominal dels préstecs corresponents a les anualitats 2010 i 2011 es veuen incrementats pels interessos meritats durant els anys de carència dels préstecs (Notes 7.1.1.e i 7.1.1.f)

7.4. Passius financers a curt termini

El resum dels imports registrats al tancament de l'exercici a les diferents comptes de passius financers no corrents és el següent:

Categories	Deutes amb entitats de crèdit		Altres deutes a c/t		Total	
	Exercici 2013	Exercici 2012	Exercici 2013	Exercici 2012	Exercici 2013	Exercici 2012
Dèbits i altres partides a pagar			2.112.880,11	2.195.962,66	2.112.880,11	2.195.962,66
Passius financers	87.778,69	85.799,01	1.725.353,45	852.861,18	1.813.132,14	938.660,19
Total	87.778,69	85.799,01	3.838.233,56	3.048.823,84	3.926.012,25	3.134.622,85

7.4.1. Deutes a curt termini

Presenten la següent composició a 31 de desembre de 2013 i de 2012:

	2013	2012
Deutes amb entitats de crèdit (Nota 7.3.1)	87.778,69	85.799,01
	87.778,69	85.799,01
Altres deutes a curt termini:		
- Préstecs	1.722.774,81	853.780,18
- Dipòsits rebuts a curt termini	160,00	160,00
- Altres deutes	2.418,64	-1.079,00
	1.725.353,45	852.861,18
Saldo a 31 de desembre	1.813.132,14	938.660,19

Els moviments enregistrats el 2013 pel compte Préstecs han estat els següents:

	<u>Imports</u>
Saldo a 31 de desembre de 2011	743.530,00
Import de la quota satisfeta en 2012 al Ministeri	-432.592,50
Traspàs a curt termini de la quota a reintegrar el 2013	327.175,20
Traspàs a c/t dels préstecs no justificats a reintegrar el 2013	215.667,48
Saldo a 31 de desembre de 2012	853.780,18
Import de la quota satisfeta en 2013 a la Ministeri	-853.780,08
Traspàs a curt termini de la quota a reintegrar el 2014	1.722.774,71
Saldo a 31 de desembre de 2013	1.722.774,81

7.4.2. Creditors per activitats i altres comptes a pagar

Presenten la següent composició de saldo a 31 de desembre de 2013 i de 2012:

	<u>2013</u>	<u>2012</u>
Creditors variis	1.361.491,81	1.509.193,01
Personal (remuneracions pendents de pagament)	326.457,09	250.812,62
Altres deutes amb les Administracions Públiques	424.931,20	435.957,03
Saldo a 31 de desembre	2.112.880,10	2.195.962,66

7.4.3 Terminis de pagament proveïdors pendent

D'acord amb la LLei 15/2010, es va establir que el termini màxim legal de pagament a proveïdors quedava fixat en 30 dies. D'acord amb aquest criteri els terminis de pagaments realitzats als proveïdors dins i fora de plaç han estat:

	<u>2013</u>		<u>2012</u>	
	2013	%	2012	%
Total pagaments	5.597.918,52		3.721.541,24	
Import en plaç	2.481.506,33	44,33%	1.237.764,48	33,26%
Fora de plaç	3.116.412,19	55,97%	2.483.776,76	66,74%

8. FONS PROPIS

Els moviments enregistrats pels comptes que integren l'epígraf de Fons propis durant els exercicis 2012 i 2013 es mostren a l'Estat de Canvis en el Patrimoni net (ECPN, vegeu pàgina 5).

El Patronat proposa traspasar el saldo acumulat a 1 de gener de 2013 del compte excedent de l'exercici per import de 408,17 € a la partida d'Excedents negatius d'exercicis anteriors.

9. SUBVENCIONS, DONACIONS I LLEGATS

9.1. Subvencions de capital

Els moviments reflectits pels comptes que integren aquest epígraf es detallen a continuació:

	Subvencions oficials de Capital		Donacions i llegats de capital	Altres Subvencions, donacions i llegats	Total
	Ajuntament de Mataró	Altres administracions			
Subvencions concedides en l'exercici 2012			20.000,00	1.999.782,76	2.019.782,76
Transferència al compte de resultats	-96.465,52	-14.481,45	-34.003,91	-2.048.600,57	-2.193.551,45
Altres variacions				-21.961,81	-21.961,81
Saldo a 31 de desembre de 2012	205.749,33	71.731,38	147.652,37	4.308,66	429.441,74
Subvencions concedides en l'exercici 2013				1.223.011,81	1.223.011,81
Transferència al compte de resultats	-71.055,48	-13.133,34	-40.021,36	-1.025.359,44	-1.149.569,62
Altres variacions					
Saldo a 31 de desembre de 2013	134.693,85	58.598,04	107.631,01	201.961,03	502.883,9

L'evolució del saldo recollit en el patrimoni net durant l'exercici 2013 és el següent:

Òrgan	Projecte	Import concedit subvenció	SALDO INICIAL	Subv. Execució 2013	Subv Capital traspassat a resultat 2013	SALDO FINAL
AJUNTAMENT MATARÓ	Subv. corrent Ajuntament	628.192,28		628.192,28		0,00
AJUNTAMENT MATARÓ	Sv. corrent CCU	17.370,00		17.370,00		0,00
CONSELL COMARCAL	Subv. corrent Consell Comarcal	58.257,16		58.257,16		0,00
SEGURETAT SOCIAL	Subv. Tripartitat Seguretat social	30.505,58		30.505,58		0,00
AJUNTAMENT MATARÓ	Subv. Capital Ajuntament Mataró		205.749,33		71.055,48	134.693,85
MINISTERIO EDUCACION Y CIENCIA	Subv. Capital Altres administracions		56.603,04		13.133,34	43.469,70
FONS EUROPEU			846,68		573,36	273,32
CAIXA LAIETANA	Subv. Capital entitats privades		25.837,22		8.450,82	18.386,40
UPC	Subv. Capital entitats privades	74.603,73	135.096,80		30.997,18	178.703,35
ASEPEYO	Subv. ASEPEYO	4.277,53		4.277,53		0,00
GOLDEN HOTEL	Subv. Beques estudis Turisme 2012/13	4.000,00		4.000,00		0,00
ICI206 COST VIGO	ICI206 COST VIGO	1.760,00		1.760,00		0,00
UPC	UPC: ERAMUS OMS SOCRATES PER ORGANITZACIO MOBILITAT ESTUDIANTS	935,17		935,17		0,00
UPC	UPC: ERASMUS MOVILITAT DOCENTS GMA	960,00		960,00		0,00
MINISTERIO EDUCACION Y CIENCIA	MEC: ERASMUS 2012/13	6.490,00		6.490,00		0,00
OAPEE	OAPEE: ERASMUS 2012/13	6.785,00		6.785,00		0,00
OAPEE	OAPEE: ERASMUS 2013/14	32.910,00		15.295,00		17.615,00
MINISTERIO EDUCACION Y CIENCIA	MEC:ERASMUS 2013/14	6.291,00		6.291,00		6.291,00

PROCTER STAR TEXTIL BDF C.LAIETANA	SUBV.MASTERS	19.513,96	19.513,96		19.513,96	0,00
AJUNTAMENT MATARO	SUBV.BIBLIOTECA AJUNTAMENT MATARO	32.750,00	32.750,00		23.346,65	9.403,35
Col·legi Oficial d'Infermeria de Barcelona	Ajuda a la presa de decisions en cancer de prostata			2.769,36	2.769,36	-0,02
Col·legi Oficial d'Infermeria de Barcelona	Tractament Lliceres per pressio			1.539,28		1.539,28
DIBA	InnoEmpresa 360º: Servis Estrategics per a la Competitivitat	53.049,20	53.049,20		53.059,20	0,00
AJUNTAMENT MATARO	InnoEmprèn 2013	20.221,44	20.221,44		20.221,44	0,00
Obra Social La Caixa	Projecte Ajuda Dependència Atenció Cuidadors (ADAC)	43.760,00	43.760,00		18.040,37	25.719,63
AJUNTAMENT MATARO	Emocions per Emprendre	3.645,00	3.645,00		3.645,00	0,00
AJUNTAMENT MATARO	Sportnomia	20.000,00	20.000,00			20.000,00
SOC	ACTE: cooperació, innovació i creativitat	25.000,00	25.000,00		25.000,00	0,00
AJUNTAMENT MATARO (DIBA)	InnoPoligons: dinamització i promoció poligons activitat econòmica de Mataró	16.783,75	16.783,75		16.783,75	0,00
AJUNTAMENT MATARO (SOC)	MARESMES: impuls i innovació de l'àmbit marítim empresarial i ocupacional del Maresme.	37.491,00	37.491,00		37.491,00	0,00
MINECO	Biometrics for Health and Security	52.650,00	52.650,00		5.860,95	46.789,04
AJUNTAMENT MATARO (DIBA)	Invercreix	21.600,00	21.600,00		21.600,00	0,00
DIBA	Projecte d'implementació local de la Reempresa	6.000,00	6.000,00		6.000,00	0,00
		1.223.011,81	1.223.011,81	429.441,71	1.025.359,44	502.883,90
					1.149.569,52	

10. PERIODIFICACIONS A CURT TERMINI

10.1. Despeses anticipades

A 31 de desembre de 2013 i 2012 presenten el següent detall:

	<u>Exercici 2013</u>	<u>Exercici 2012</u>
Despeses de posta en marxa de noves titulacions acadèmiques (Nota 4.6.1)	9.862,42	24.656,05
Master Gestió de destinacions i equipaments d'oci i turisme		
Grau d'Infermeria	4.304,67	10.761,67
Grau d'Empresa	1.625,50	4.063,75
Grau TIC	3.932,25	9.830,63
Màster en Emprenedoria i Innovació		
Ajut social treballadors Fundacio	3.518,99	
Despeses prestació serveis universitaris i Prisma	66.715,37	59.584,32
Beques fons social 2013/14	21.606,08	
Premis Enginy 2013/14	1.481,40	
Beques màster empresa	22.944,53	28.500,01
Altres despeses anticipades	14.060,89	5.188,34
TOTAL DESPESES ANTICIPADES	140.189,68	117.928,72

10.2. Ingressos anticipats

La composició del saldo d'aquest epígraf és la següent:

	<u>Exercici 2013</u>	<u>Exercici 2012</u>
Matrícules d'ensenyaments universitaris	3.949.762,32	2.962.636,02
EUM	1.906.451,72	1.463.816,33
GADEGI	936.264,42	902.549,15
GTURISME	186.618,37	166.502,40
GMARKETING	327.366,39	173.730,34
DOBLE TITULACIÓ ADE+MARQ	156.320,92	158.759,77
DOBLE TITULACIÓ ADE+TUR	244.738,62	

	<i>Master empresa</i>	55.143,00	62.274,67
ESCS		1.409.963,24	946.106,69
	<i>INFERMERIA</i>	859.297,68	648.755,58
	<i>CAFE</i>	527.402,56	284.723,37
	<i>master cronocitat</i>	23.263,00	12.627,74
EUPMT		633.347,36	552.713,00
	<i>GELECTRONICA/MECA</i>	154.188,98	121.078,30
	<i>GAUDIOVISUALS</i>	418.324,30	376.482,52
	<i>GINFORMATICA</i>	60.834,08	55.152,18
Serveis Universitaris 1Q 2013/14 EUPMT		16.851,90	14.526,78
Aitres:		94.270,66	32.794,74
	Formació continua(Post.bioarquitectura)	505,00	1.875,00
	Projecte StartUP	75.000,00	
	Projecte I+D Càncer Pròstata	4.754,63	5.000,00
	Beques Erasmus 2012/13		9.295,00
	Patrocini empreses per beques master/bioarquitectura	13.111,03	16.624,74
	Patrocini empreses per beques Postgrau bioarquitectura	900,00	
TOTAL INGRESSOS ANTICIPATS		4.060.884,88	3.009.957,54

11. SITUACIÓ FISCAL

11.1. Exercicis susceptibles d'inspecció

D'acord amb les disposicions legals vigents, les liquidacions d'impostos i de cotitzacions socials no es poden considerar com a definitives fins que no han estat inspeccionades per les autoritats fiscals o laborals o no hagi transcorregut el termini de prescripció de quatre anys.

Són susceptibles d'actuació inspectora tots els tributs, impostos i cotitzacions socials a què es troba sotmesa la **FUNDACIÓ** pels quatre darrers exercicis d'activitat (2010 a 2013) i pels darrers cinc en el cas de l'Impost sobre societats.

11.2. Saldos amb Administracions Públiques

Els saldos mantinguts a 31 de desembre de 2012 i de 2011 amb Administracions Públiques són els següents:

	Exercici 2013		Exercici 2012	
	Deutors	Creditors	Deutors	Creditors
Hisenda Pública creditora per:				
- IVA, desembre		23.662,97		58.966,60
- IRPF, desembre		198.080,29		217.576,97
- Impost sobre Societats				
Organisme Seguretat social.Deute recl.treb.				
Organismes de la Seguretat Social	16.050,09	205.207,94		159.413,46
Total	16.050,09	424.931,20		435.957,03

11.3. Impost sobre societats

La Fundació està acollida als beneficis fiscals establerts en la Llei 49/2002, de 23 de desembre, de Règim Fiscal de les Entitats sense afany de Lucre i dels Incentius Fiscals al mecenatge.

D'acord amb aquesta Llei:

- La **FUNDACIÓ** reuneix els requisits establerts en l'article 3 per tal de ser considerada com a entitat sense afany de lucre, havent-se comunicat en el seu dia a l'Agència Tributària l'opció de tributar sota aquest règim.
- Es troben exemptes de tributació per l'impost les rendes que es descriuen en l'article 6 de la Llei, així com les explotacions econòmiques exemptes que es relacionen a l'article 7. En concret i per a la **FUNDACIÓ**, són rendes exemptes les que s'obtenen de les activitats d'ensenyament, de formació i de promoció de les noves tecnologies.
- La base imposable derivada de les rendes d'explotacions econòmiques no exemptes tributa al tipus de gravamen del 10%. En el cas de la **FUNDACIÓ**, les activitats de transferència tecnològica, d'assistència tècnica i de prestació de serveis tenen la consideració d'explotacions econòmiques no exemptes, i tributen al tipus esmentat, sempre i quan no es qualifiquin com a auxiliars de la resta d'activitats, d'acord amb l'article 7.11 de la Llei 49/2002 o bé tinguin escassa rellevància (article 7.12 de la Llei 49/2002).

La nota 18 d'aquests comptes anuals recull la memòria econòmica requerida per l'article 3.10è de la Llei, el contingut de la qual es regula per l'article 3 del Reglament de la Llei.

La conciliació entre el resultat comptable abans d'impostos i la base imposable de l'impost sobre Societats és la següent:

	<u>Exercici 2013</u>	<u>Exercici 2012</u>
Ingressos i despeses del compte de pèrdues i guanys Ingressos i despeses imputats al Patrimoni net (Nota 2.5 i ECPN)	-317.530,74	408,17
	<u>-317.530,74</u>	<u>408,17</u>
Diferències permanents:		
- Despesa per Impost sobre Societats		
- Resultat de les explotacions econòmiques exemptes de tributació (vegeu nota 17):	-317.530,74	408,17
	<u>-317.530,74</u>	<u>408,17</u>
Base imposable de l'exercici	<u>-317.530,74</u>	<u>408,17</u>

12. INGRESSOS I DESPESES

12.1. Despeses derivades del funcionament de l'òrgan de govern de la Fundació

En l'exercici 2013 no s'han acreditat despeses derivades del funcionament del Patronat de la Fundació.

12.2. Ajuts concedits i altres despeses

El seu desglossament és el següent:

	<u>Exercici 2013</u>	<u>Exercici 2012</u>
<u>Ajuts individuals:</u>		
- Beques atorgades a alumnes per unitats:		
Suport General	24.554,48	12.519,60
Suport Universitari	74.651,86	15.646,32
UTD - Unitat Tecnodidàctica		3.736,35
Formació permanent	2.156,04	
EUPMT	16.897,30	25.490,90
EUM	6.507,72	17.659,08
ESCS	9.420,56	8.323,39
Transferència	13.300,00	20.439,69
Empresa	2.296,46	2.771,42
- Beques atorgades a alumnes per programes:		
Màsters	33.555,48	61.499,99
Erasmus	26.260,00	14.431,50
IAESTE	1.050,00	1.700,00
- Beques Universitat-Empresa estudis Turisme	4.000,00	
- Premis "Enginy"	2.982,80	0,00
- Premis "Aprendre a Emprendre"		
- Altres Premis: Creativ+Fotografia	6.528,00	16.914,00
- Ajut fons social Empresa	20.024,27	
	<u>244.164,97</u>	<u>201.132,24</u>
<u>Ajuts a entitats:</u>		
- Col·laboració serveis de biblioteca	10.890,00	21.823,20
- Associació Alumnes Tecnocampus	2.764,83	
- D'altres	2.177,03	635,04
	<u>15.831,86</u>	<u>22.458,24</u>
Total	<u>259.996,83</u>	<u>223.590,48</u>

12.3. Despeses de personal

Presenten la següent composició a 31 de desembre de 2013 i de 2012:

	<u>EXERCICI 2013</u>	<u>EXERCICI 2012</u>
- Sous i salaris	5.145.624,91	4.458.474,62
- Càrregues socials:		
- Seguretat social a càrrec Fundació	1.489.564,54	1.309.446,20
- Altres despeses socials	72.563,37	84.902,22
	<u>1.562.127,91</u>	<u>1.394.348,42</u>
Total	<u>6.707.752,82</u>	<u>5.852.823,04</u>

12.4. Pèrdues, deteriorament i variació de les provisions per operacions de les activitats

El detall d'aquest epígraf a 31 de desembre de 2013 és el següent:

	<u>Exercici 2013</u>	<u>Exercici 2012</u>
Deterioraments de crèdits	72.442,99	48.106,79
Deteriorament de crèdits per matricules de grau	27705,75	34.746,37
Deteriorament de crèdits per matricules de màster	5537,24	4.531,83
Deteriorament de crèdit serveis a empreses	39200	8.828,59
Reversió deteriorament de crèdits per matricules	-11.111,01	-5.634,82
Reversió deteriorament de crèdits empreses	-478,36	
Pèrdues de crèdits incobrables derivats de les activitats	325	
TOTAL	61.656,98	42.471,97

La variació de les partides del balanç relatives a altres deutors per deteriorament de crèdits és la següent:

	<u>Deutors morositat</u>
Saldo a 31 de desembre de 2011	133.683,68
Deteriorament de crèdits matricula	39.278,20
Deteriorament de crèdits serveis empreses	8.828,59
Baixa deteriorament crèdits matricula incobr.	-104.521,23
Reversió de deteriorament de crèdits	-5.634,82
Pèrdues per deteriorament de crèdit	
Saldo a 31 de desembre de 2012	71.634,42
Deteriorament de crèdits matricula	33.242,99
Deteriorament de crèdits serveis empreses	39.200,00
Baixa deteriorament crèdits matricula incobr.	
Reversió de deteriorament de crèdits	-11.589,37
Pèrdues per deteriorament de crèdit	
Saldo a 31 de desembre de 2013	132.488,04

12.5. Ingressos d'exploració de la FUNDACIÓ

Els Ingressos per les activitats han estat els següents:

	<u>Exercici 2013</u>	<u>Exercici 2012</u>
Ingressos per matrícules de FORMACIÓ REGLADA:		
<u>De titulacions acadèmiques impartides per l'EUM:</u>		
- Grau Empresa / Empresarials	1.552.179,86	1.429.470,00
- Grau Turisme i Gestió d'Oci / Turisme	280.046,69	268.716,00
- Grau Doble titulació ADE ITUR	325.939,20	150.547,55
- Grau Màrqueting	385.854,88	115.820,25
- Grau Doble titulació ADE+MARK	102597,59	
<u>De titulacions acadèmiques impartides per l'EUPMT:</u>		
- Grau en Mitjans Audiovisuals	2.353.594,58	1.865.695,43
- Grau Electrònica / Mecatrònica	755.519,73	620.785,66
- Grau Informàtica	321.084,88	254.933,36
- Grau Telecomunicacions Telemàtica		34.238,12
- Fr. Comuna		286,98
<u>De Titulacions acadèmiques impartides per ESCS</u>		
- Grau Ciències Activitat Física i Esport	632.697,18	189.815,54
- Grau d'Infermeria	1.215.643,25	872.963,14
Ingressos per prestacions de serveis de Graus universitaris:	7.925.157,84	5.803.272,03
	181.326,37	183.915,06
Ingressos per matrícules de FORMACIÓ CONTINUA (cursos, màsters i postgraus)		
Patrocinadors i col·laboradors	6.790,00	22.319,44
Prestació de serveis acadèmics	201.446,83	169.528,40
Drets de participació i assistència	12.486,00	17.980,60
Convenis empreses - UOC	40.846,50	52.468,41
Prestacions de serveis a empreses + epel	536.149,46	575.898,70
Altres	15.180,50	35.335,58
Ingressos per vendes i prestacions d'altres serveis	994.225,66	6.860.718,00
Subvencions oficials a les activitats (vegeu nota 9.1)	1.025.359,11	2.048.600,72
Ingressos per les activitats	9.944.724,61	8.909.318,94

Els ingressos per prestació de serveis a empreses inclou la facturació per la gestió del Parc Tecnocampus, per import de 333.979 €, que la Fundació realitza amb personal propi a favor de l'EPPEL parc tecnocampus, donat que aquesta entitat no disposa de personal.

12.6. Resultat financer

La seva composició és la següent:

	Exercici 2013	Exercici 2012
• Ingressos financers:		
- Altres ingressos financers	16.031,88	15.613,00
Total Ingressos financers	<u>16.031,88</u>	<u>15.613,00</u>
• Despeses financeres:		
- Interessos de deutes amb entitats de crèdit (Notes 7.3.1 i 7.4.1)	-8.601,11	20.025,67
- Altres despeses financeres		-1.047,15
Total Despeses financeres	<u>-8.601,11</u>	<u>21.072,82</u>
• Diferències de canvi:		
- Diferències positives de canvi		1.186,39
Total Diferències de canvi		<u>1.186,39</u>
• Deterioraments i pèrdues:		
- Pèrdues per deteriorament valors repres. deute c/t		
Total Deterioraments i pèrdues		
Resultat financer de l'exercici	<u>7.430,77</u>	<u>-4.273,43</u>

12.7. Desviacions entre el pla d'actuacions del pressupost i l'execució.

Es detallen les desviacions més significatives que s'han produït entre les quantitats previstes en el pla d'actuació del pressupost anual i les efectivament executades, indicant les causes que les han produït.



	PRESSUPOST 31/12/2013	EXECUCIÓ 31/12/2013	DESVIACIÓ	%
70 INGRESSOS PER VENDES I PRESTACIONS DE SERVEI	8,710,815	8,912,594	201,778	2%
<i>Matrícula Graus</i>	7,618,089	7,925,158	307,068	4%
<i>Prestació serveis a empreses</i>	336,330	202,171	-134,159	-40%
<i>Prestació serveis a EPEI</i>	338,448	331,979	-6,470	-2%
<i>Altres (màsters, formació permanent, servei Acadèmic, UOC)</i>	417,948	452,286	34,338	8%
72 SUBVENCIONS, DONACIONS I LLEGATS	521,324	403,957	-117,368	-23%
<i>Subvenció Consell Comarcal</i>	58,297	58,257	0	0%
<i>Altres</i>	463,027	345,700	-117,368	-25%
75 ALTRES INGRESSOS (serveis ucg-gestió prester-sigma)	64,894	180,805	115,911	179%
77 INGRESSOS EXCEPCIONALS				
79 EXCESSOS I APLICACIÓ DE PROVISIONS	0	11,589	11,589	0%
INGRESSOS EXPLOTACIÓ	9,297,034	9,508,945	211,911	2%
62 SERVEIS EXTERIORS	3,104,470	3,303,854	199,384	6%
63 TRIBUTS	49,816	71,369	21,552	43%
64 PERSONAL	6,576,479	6,707,753	131,274	2%
65 AJUTS (beques-premis)	163,096	263,066	99,970	61%
67 PERDUES PROCEDENTS INMOBILITZAT			0	
69 DETERIORAMENT (provisió insolvències)	24,751	72,443	47,692	193%
DESPESES EXPLOTACIÓ	9,918,612	10,418,485	499,872	5%
EBITDA (Marge Brut)	-621,579	-909,540	-287,961	46%
725/6 SUBVENCIONS DE CAPITAL TRASP A RTATS	128,830	124,210	-4,620	-4%
68 DOTACIONS PER A AMORTITZACIONS	143,770	167,824	24,054	17%
EBIT o BAI (Resultat d'Explotació)	-636,518	-953,154	-316,636	50%
76 INGRESSOS FINANCERS	8,325	16,032	7,707	93%
66 DESPESES FINANCERES	0	8,601	8,601	0%
76 DIFERÈNCIES DE CANVI				
RESULTAT FINANCER	8,325	7,431	-894	-11%
EBT O BAI (Benefici abans d'impostos)	-628,193	-945,723	-317,530	51%
SUBVENCIO AJUNTAMENT MATARÓ. Explotació	628,193	628,192	0	0%
NECESSITAT FINANÇAMENT PIG (-Dèficit +Superàvit)	0	-317,531	-317,530	

Les desviacions favorables més significatives corresponen als ingressos de matrícula de Graus per import de 307.068 €. També a altres ingressos, per import de 115.911 € per serveis universitaris complementaris amb la UPC i gestió de préstecs pel finançament de la matrícula, associats amb despeses de serveis exteriors.

Les desviacions desfavorables més significatives, dels conceptes d'ingressos, corresponen a serveis de transferència tecnològica no realitzats per import de 134.159 € i subvencions per finançament de projectes de les unitats general, empresa i transferència tecnològica per import de 117.368 €.

Les desviacions desfavorables més significatives dels conceptes de despeses són les de serveis exteriors, per import de 199.384 €, que corresponen a despeses associades amb els ingressos per serveis universitaris complementaris, per col·laboradors docents externs i per subministraments. També les despeses de personal, per import de 131.274 €, amb motiu de l'abonament de la paga extra meritada al 2012 i per la necessitat de major contractació de professorat associada a la desviació de matrícula que ha requerit més grups d'aules, les quals s'han finançat parcialment amb minoració de personal de l'àrea d'empresa. Finalment les d'ajuts, per import de 99.970 €, que corresponen a beques de practiques d'estudis atorgades als alumnes i a beques de fons social Tecnocampus.

13. APLICACIÓ D'ELEMENTS PATRIMONIALS I D'INGRESSOS A FINALITATS FUNDACIONALS

13.1. Destinació a finalitats fundacionals del percentatge legalment establert

D'acord amb l'article 333-2 de la Llei 4/2008, del Llibre tercer del Codi civil de Catalunya, la **FUNDACIÓ** ha de destinar almenys el 70% de les rendes i dels altres ingressos nets anuals que obtingui al compliment de les finalitats fundacionals.

La **FUNDACIÓ** destina la totalitat de les rendes obtingudes al compliment de les seves finalitats estatutàries.

14. OPERACIONS AMB PARTS VINCULADES


14.1. Saldos i transaccions amb entitats vinculades

- **Fundació TCM Audiovisual**

Fins a data de 28 de juny de 2012 la Fundació ha mantingut operacions amb l'empresa vinculada Fundació TCM Audiovisual per serveis prestats i per atorgament d'operacions de tresoreria, classificades en actius financers.


El Patronat de la Fundació TCM Audiovisual va aprovar en data 28 de juny de 2012 la seva liquidació i extinció mitjançant la cessió global dels actius i passius a la FUNDACIÓ TECNOCAMPUS MATARÓ-MARESME.

A efectes de balanç i de compte d'explotació, el traspàs es va realitzar a 31 de desembre de 2012 i va suposar el següents moviments:



Balanç situació		
	Actiu	Passiu
Tresoreria	44.774,83	
Creditors		47.770,01
Pèrdues i Guanyos		
	Despeses	Ingressos
Import	3.689,49	694,31
Total	48.464,32	48.464,32

14.2. Remuneració dels membres del Patronat



El càrrec de patró de la Fundació no està retribuït. Tot i això, i d'acord amb l'article 19 dels Estatuts, els membres del Patronat sí tenen dret a la bestreta i al reemborsament de les despeses degudament justificades per raó d'aquest càrrec.

Ni durant el 2013 ni durant el 2012 s'han atorgat remuneracions de cap tipus als membres del Patronat. Durant l'exercici 2013 s'han reemborsat despeses per import de 2.194'81 Euros. Durant l'exercici 2012 el import va ser de 346,16 Euros.

14.3. Remuneració del personal d'alta direcció

Les remuneracions satisfetes al director general han estat de 77.184'56 euros l'any 2011. No s'han atorgat remuneracions d'un altre tipus al personal d'alta direcció, no s'han concedit préstecs o bestretes, ni s'han assumit obligacions pel seu compte a títol de garantia i tampoc existeixen obligacions concretes en matèria de pensions i d'assegurances de vida.

15. ALTRA INFORMACIÓ

15.1. Plantilla de la FUNDACIÓ

El detall de la plantilla a 31 de desembre de 2013 i de 2012, distribuïda per categories i desglossada per sexes és el següent:

- Any 2013

<u>Categoria</u>	<u>Homes</u>	<u>Dones</u>	<u>Total</u>
• Personal d'administració i serveis (PAS):			
- Equip directiu	3	2	5
- Tècnics superiors	6	10	16
- Oficials tècnics	11	11	22
- Auxiliars tècnics	1	22	23
	<u>21</u>	<u>45</u>	<u>66</u>
• Personal docent i d'investigació (PDI)			
- Doctors	26	18	44
- Professors titulats	43	26	69
	<u>69</u>	<u>44</u>	<u>113</u>
	<u>90</u>	<u>89</u>	<u>179</u>

El nombre mig de persones empleades en el decurs de l'exercici 2013 ha estat de 207,92 treballadors.

- Any 2012

<u>Categoria</u>	<u>Homes</u>	<u>Dones</u>	<u>Total</u>
• Personal d'administració i serveis (PAS):			
- Equip directiu	3	2	5
- Tècnics superiors	6	10	16
- Oficials tècnics	11	11	22
- Auxiliars tècnics	1	20	21
	<u>21</u>	<u>43</u>	<u>64</u>
• Personal docent i d'investigació (PDI)			
- Doctors	25	12	37
- Professors titulats	30	23	53
	<u>55</u>	<u>35</u>	<u>90</u>
	<u>76</u>	<u>78</u>	<u>154</u>

El nombre mig de persones empleades en el decurs de l'exercici 2012 ha estat de 165,25 treballadors.

15.2. Canvis en la composició del Patronat

Tot seguit es relacionen les variacions en la composició del Patronat causades en el decurs del 2013. Aquestes variacions han estat inscrites al Registre de Fundacions del Departament de Justícia de la Generalitat de Catalunya.

Data d'alta o cessament	Motiu	Alta	Baixa
20/3/2013	Nomenament i acceptació de càrrec de patró, designat per GENTIC	Grup d'Empreses de Noves Tecnologies de la Informació i les Comunicacions del Maresme-(Albart Cortada Manchado)	-
20/3/2013	Cessament per renúncia del representant del grup Municipal PxC	-	Victor González Espin
30/05/2013	Cessament del representant de Caixa Laietana – Fundació Iluro	-	Josep Ibern Gaiart
30/05/2013	Cessament de la vocalia per desaparició del Consell Sectorial d'empresa i innovació	-	Andreu López Pou
30/05/2013	Cessament de la vocalia per desaparició del Consell Sectorial Territorial	-	Miquel López Buch
30/05/2013	Cessament del Secretari patró		Pedro Alcántara-García Briones
30/05/2013	Nomenament de Secretari no-patró		Pedro Alcántara-García Briones
30/05/2013	Renovació del nomenament i acceptació del representant de UGT	Lluís Torrents Diaz	-
10/06/2013	Cessament per renúncia del representant del Comissions Obreres	-	Ovidi Huertas Castillo
26/09/2013 (*)	Acceptació del càrrec de patró en representació de la Fundació Iluro	Rafael Montserrat Bartra	-
12/12/2013 (*)	Acceptació del càrrec de patró en representació de Comissions Obreres	Gonzalo Plata Jiménez	-
12/12/2013 (*)	Acceptació del càrrec de patró nomenat en reunió de patronat de 26/09/2013.	Francesc Garcia Cuyás	-
12/12/2013 (*)	Acceptació del càrrec de patró nomenat en reunió de patronat de 26/09/2013.	Lluís Jofre i Roca	-
12/12/2013 (*)	Acceptació del càrrec de patró en representació de la Universitat Pompeu Fabra nomenat en reunió de patronat de 30/05/2013.	Pelegrí Viader Canals	-
12/12/2013 (*)	Acceptació del càrrec de patró com a president del Senat.	Simon Schwartz Riera	-
12/12/2013 (*)	Acceptació del càrrec de patró com a vicepresidenta 1ª del Senat.	Lorena Molina Raya	-
12/12/2013 (*)	Acceptació del càrrec de patró com a vicepresident 2n del Senat.	Xavier Camps Casas	-

2013(*)	Cessament per renúncia a la vocalia com a President de CETEMMSA	-	Pere Merino Tarafa
13/12/2013 (*)	Acceptació del càrrec de patró en representació de la Fundació CETEMMSA	Joan Tarradellas Espuny	

15.3. Autoritzacions del Protectorat de Fundacions

El 2013 no s'han dut a terme operacions que hagin requerit d'autorització del Protectorat. Tampoc existeixen operacions d'aquesta mena procedents d'exercicis anteriors.

15.4. Honoraris dels auditors de comptes

Els honoraris d'auditoria dels comptes anuals de l'exercici 2013, acreditats per la firma Conocimiento y habilidades SL són de 10.285'00 € més IVA (dins dels quals s'inclou igualment l'auditoria de l'EPEL) i s'enregistren com a despesa de l'exercici 2014, any en què es facturen.

A l'exercici 2012 l'import va ser d' 11.925,58 euros (IVA inclòs) per al treball d'auditoria exclusiu de la Fundació.

La distribució dels ingressos i despeses de la FUNDACIÓ s'estructura d'acord amb les unitats finalistes i unitats de suport següents:

Unitats Finalistes:

- a) UNIVERSITATS: EUPMT, EUM, ESCS, Formació continua i Recerca
- b) EMPRESA: Emprenedoria, Creació empreses, Congressos, Transferència Tecnològica

Unitats de Suport:

- a) Suport universitari
- b) Suport General

Les unitats de suport general engloben tots els serveis transversals al conjunt de l'organització, com són els departaments de secretaria general, administració i finances, comunicació, màrqueting i relacions institucionals, recursos humans i infraestructures i serveis.

Les unitats de suport universitari engloben tots els serveis transversals als estudis universitaris, com són gestió acadèmica, biblioteca, UACU (Unitat d'atenció a la comunitat educativa), la Preincubadora CUB i la unitat tecnodidàctica.

El resultat d'explotació de les unitats finalistes inclou l'assignació del marge brut de les unitats de suport universitari i suport general amb l'aplicació de les ss ratís:

- Rati d'assignació de la unitat de suport universitari:

Es calcula pel concepte d'"alumne equivalent" a partir dels crèdits matriculats durant el curs 2012/2013 considerant que cada alumne equival a 60 crèdits, d'acord amb el següent resultat:

	suport universitari	EUPMT	EUM	ESCS
EXECUCIÓ 2013	Serveis universitat	EUPMT	EUM	ESCS
Crèdits reals (2012-2013)	103.431,00	45.023,00	37.662,00	20.746,00
Alumnes equivalents (Crèdits / 60)	1.724	750	628	346
Ràtio (Crèdits Unitat / Total Crèdits Unitats) *	100,00%	43,5%	36,4%	20,1%
Import Suport Universitari real	1.963.140,90	-854.545,47	714.832,23	393.763,20

- Rati d'assignació de la unitat de suport general:

Es calcula a partir de la relació entre els ingressos més les despeses de personal de cada unitat finalista i els ingressos més les despeses de personal de totes les unitats finalistes, d'acord amb el següent resultat:

	UNIVERSITAT				EMPRESA					
	EUPMT	EUM	ESCS	FUNDACIÓ ADMINISTRAT	GENERAL EMPRESA	CREACIÓ EMPRESES	SERVEIS A EMPRESES	TRÀMIT ADMINISTRATI	OTR.	
PREVISIONI 2013										
Ingressos previstes Unitats Finalistes	3.650.784,28	2.804.198,27	1.992.026,31	8.544,00	8.980,01	34.750,41	139.303,78	113.138,17	270.000,00	
Despeses Personal previstes UF	2.205.221,32	1.154.027,67	586.046,90	999,31	25.080,59	140.046,18	181.908,32	175.080,34	305.882,50	
Ràtio (Ingr + Personal / Total Ingr + Personal)	42,33%	39,64%	18,73%	8,38%	8,28%	1,29%	2,32%	2,99%	3,73%	
Import Suport GENERAL previst	-1.963.959,62	755.124,64	602.821,81	532.076,14	1.269,48	4.881,83	21.481,08	33.887,57	34.816,14	82.122,64

La distribució dels ingressos i despeses de la FUNDACIÓ corresponents a l'exercici 2013, desglossada per centres d'activitat, es mostra a continuació:

17. MEMÒRIA ECONÒMICA REQUERIDA PER A LA NORMATIVA FISCAL VIGENT

Aquesta memòria econòmica s'elabora en compliment dels articles 3.10è de la Llei 49/2002, de 23 de desembre, de règim fiscal de les entitats sense afany de lucre i dels incentius fiscals al mecenatge, i 3.1 del seu Reglament, aprovat pel Reial Decret 1.270/2003, de 10 d'octubre.


1. Identificació de les rendes exemptes i no exemptes de l'impost sobre Societats assenyalant l'article de la Llei 49/2002 que empara l'exempció.

Les rendes i explotacions econòmiques exemptes i no exemptes de tributació de l'impost sobre Societats, classificades per activitats, figuren en el quadre-resum de la pàgina següent.

Rendes exemptes

Respecte a les rendes exemptes cal efectuar les següents consideracions:

- Les subvencions rebudes per a finançar les activitats de formació i promoció de noves tecnologies de la **FUNDACIÓ** han estat destinades íntegrament a la seva finalitat.
- La **FUNDACIÓ** no ha rebut cap tipus de donatius.
- Conforme l'article 7.11è de la Llei, a l'any 2013 les rendes derivades de les següents explotacions econòmiques es troben exemptes de tributació en ser els ingressos d'aquestes activitats (552.199'70 euros) inferiors al 20% de la xifra total d'ingressos per les activitats (10.277.379'77 euros)



<u>Explotacions econòmiques</u>	<u>Ingressos</u>	<u>% s/total</u>
- Transferència tecnològica	190.262'25	
- Serveis de gestió	350.943'53	
- Serveis de col·laboració per alumnes en pràctiques	10.993'92	
TOTAL	552.199'70	5.37%

ACTIVITATS	Articles exempció	INGRESSOS	DESPESES	RESULTAT
Formació Reglada (estudis universitaris+master)	Art.7. 7è Llei 49/2002	8.442.330,81	8.967.708,19	-525.377,38
Cursos i Postgraus complementaris als estudis universitaris)	Art.7. 7è Llei 49/2002	68.099,68	132.527,16	-64.427,50
Congres OCITUR	Art.7 11è Llei 49/2002		0,00	0,00
Formació Conveni UOC	Art.7. 7è Llei 49/2002	40.846,50	43.199,21	-2.352,71
Prestació serveis a tercers: estudis acústics, CITAP, estudis empresarials i turisme, salut (Transf.Tecnol.)	Art.7 11è Llei 49/2002	190.262,25	437.150,80	-246.888,55
Serveis Gestió	Art.7 11è Llei 49/2002	350.943,53	565.218,57	-214.275,04
		211.079,58		
		139.863,94		
Convenis col.laboració pràctiques alumnes universitaris	Art.7 11è Llei 49/2002	10.993,92	2.282,32	8.711,60
SUBVENCIIONS				
Recerca: Biometria	Art.6 1c Llei 49/2002	26.670,71	35.571,27	-8.900,56
		2.763,38	3.014,65	
		18.040,37	27.647,04	
		5.866,96	4.909,57	
Divulgació altivista	Art.6 1c Llei 49/2002	183.800,40	243.428,26	-59.627,86
		5.043,00	4.869,00	
		26.290,08	37.476,42	
		66.265,76	26.111,07	
		21.602,20	31.637,45	
		4.320,00	19.305,36	
		21.401,28	33.927,47	
		20.221,48	28.730,48	
		33.236,20	33.699,20	
Subvencions corrents (explotació)	Art.6 1c Llei 49/2002	814.888,00	0,00	814.888,00
		686.139,00	0,00	
		26.217,10	0,00	
		10.339,24	0,00	
		4.271,52	0,00	
		4.400,00	0,00	
		12.513,00	0,00	
		30.867,17	0,00	
		1.780,00	0,00	
Subvencions de capital traspassades de patrimoni e imputades a pèrdues i guanys de l'exercici(criteri s/aplicació amortització bens adquints)	Art.6 1c Llei 49/2002	124.210,24	167.824,08	-43.613,84
ALTRES RENDES				
Lloguer espais/vingut a tercers (inclou EUM que factura cessió d'ús)	Art.6 2ª Llei 49/2002	7.872,00	0,00	7.872,00
Altres ingressos financers.Interessos (788)	Art.6 2ª Llei 49/2002	9.671,13	0,00	9.671,13
Convenis de col.laboració ,patrocini volumètric i Siemens	Art.6 1a Llei 49/2002	6.790,00	0,00	6.790,00
Conveni patrocini ocitur	Art.6 1a Llei 49/2002			0,00
Convenis masters. Patrocini CELaetana	Art.25 1a Llei 49/2002			0,00
BENEFICIS PROCEDENTS D'ACTIUS NO CORRENTS I INGRES				0,00
RESULTAT PÈRDUES I GUANYS 2012		10.277.379,77	10.594.909,90	-317.530,13

2 Identificació dels ingressos, despeses i inversions corresponents als projectes o activitats realitzades per la FUNDACIÓ en compliment de les seves finalitats estatutàries.

Els ingressos i despeses de la FUNDACIÓ desglossades per activitats, es presenten en el quadre següent.

Els ingressos i les despeses s'imputen comptablement atenent a les activitats i prestacions de serveis a les que es troben directament vinculats, la qual cosa permet obtenir comptes de pèrdues i guanys degudament desglossats, i conseqüentment, determinar la base imposable de l'impost sobre societats corresponent tant a les operacions exemptes com a les no exemptes.

CONCEPTE	GENERAL	FORMACIÓ	GESTIÓ	T.T	TOTAL
IMPORT NET XIFRA NEGOCIS	266.984,16	8.333.184,33	122.162,77	190.262,25	8.912.593,51
Prestació de serveis	266.984,16	8.333.184,33	122.162,77	190.262,25	8.912.593,51
Matriques i altres	41.415,16	8.332.938,86	540,00	1.750,00	8.376.444,04
Prestació de serveis a empreses	0,00	245,47	33.413,34	188.512,25	202.170,88
Prestació serveis OPL	225.568,99	0,00	108.409,43	0,00	333.978,50
ALTRES INGRESSOS EXPLOTACIÓ	27.556,22	305.156,93	174.021,58	19.770,00	526.504,73
Ingressos accessoris i gestió corrent	3.601,78	169.331,28	7.872,00	0,00	180.805,06
Subvencions d'explotació	23.954,44	135.825,65	166.149,58	19.770,00	345.699,67
DESPESES PERSONAL	-1.374.008,35	-4.497.220,49	-530.641,43	-305.882,56	-6.707.752,83
Sous i salaris	-1.032.484,89	-3.472.739,60	-406.363,94	-234.036,48	-5.145.624,91
Càrregues socials	-341.523,46	-1.024.480,89	-124.277,49	-71.846,08	-1.562.127,92
ALTRES DESPESES D'EXPLOTACIÓ	-541.977,04	-2.828.660,21	-236.735,15	-91.770,11	-3.699.142,51
Serveis exteriors	-501.642,46	-2.541.176,61	-223.480,87	-37.554,16	-3.303.854,10
Tributs	-8.089,81	-59.471,61	-3.268,44	-538,92	-71.368,78
Altres despeses	-31.244,77	-214.357,16	-9.985,84	-52.500,00	-308.087,77
Altres despeses de gestió corrent	-1.000,00	-13.654,83	0,00	-1.177,03	-15.831,86
RESULTAT EBITDA / MARGE BRUT	-1.621.445,01	1.312.460,56	-471.192,23	-187.620,42	-967.797,10
SUBVENCIONS DE CAPITAL INCORPORADES	124.210,24	0,00	0,00	0,00	124.210,24
AMORTITZACIONS DE L'IMMOBILITZAT	-167.824,08	0,00	0,00	0,00	-167.824,08
EBIT / BAI	-1.665.058,85	1.312.460,56	-471.192,23	-187.620,42	-1.011.410,94
INGRESSOS FINANCERS	9.671,13	6.360,75	0,00	0,00	16.031,88
DESPESES FINANCERES	-8.601,11	0,00	0,00	0,00	-8.601,11
EBT / BAI	-1.663.988,83	1.318.821,31	-471.192,23	-187.620,42	-1.003.980,17
Subvencions corrents	460.428,60	58.257,00	167.763,84	0,00	686.449,44
724000000 Ajuntament Mataró	460.428,44	0,00	167.763,84	0,00	628.192,28
724000001 Consell Comarcal del Maresme	0,00	58.257,16	0,00	0,00	58.257,16
EBT / BAI amb Subvencions	-1.203.560,23	1.377.078,31	-303.428,39	-187.620,42	-317.530,73
BDI / BENEFICI NET	-1.203.560,23	1.377.078,31	-303.428,39	-187.620,42	-317.530,73

3 Especificació i forma de càlcul de les rendes i ingressos a que es refereix l'article 3.2 de la Llei 49/2002.

Els ingressos i despeses de la **FUNDACIÓ** s'imputen comptablement atenent a les activitats i prestacions de serveis a les que es troben directament vinculats, la qual cosa permet obtenir comptes de pèrdues i guanys degudament desglossats, i conseqüentment, determinar la base imposable de l'impost sobre societats corresponent tant a les operacions exemptes com a les no exemptes.

D'acord amb els articles 333-2 de la Llei 4/2008, del Llibre tercer del Codi civil de Catalunya, i 3.2 de la Llei 49/2002 de règim fiscal de les entitats sense afany de lucre, la **FUNDACIÓ** ha de destinar almenys el 70% de les rendes i altres ingressos nets anuals al compliment de les finalitats fundacionals.

La **FUNDACIÓ** destina la totalitat de les rendes que obté al compliment de les seves finalitats.

4 Retribucions dineràries o en espècie satisfetes per la FUNDACIÓ als seus patrons representants o membres de l'òrgan de govern

Durant el 2013 s'han efectuat reintegraments de despeses incorregudes per membres del Patronat de la **FUNDACIÓ** per import de 2.194'81€.

Els membres del Patronat no han estat remunerats per l'exercici del seu càrrec, atès que l'article 19 dels Estatuts de la **FUNDACIÓ** estableix que els Patrons exerceixen el seu càrrec de forma gratuïta.

5 Percentatge de participació que posseeix la FUNDACIÓ en societats mercantils

La **FUNDACIÓ** no participa en el capital social de cap societat mercantil.

6 Retribucions percebudes pels administradors que representen a la FUNDACIÓ en les societats mercantils en què aquesta participa

En l'any 2013 no s'han acreditat retribucions per aquest concepte.

7 Convenis de col·laboració empresarial i en activitats d'interès general subscrits per l'entitat

En l'any 2013 la **FUNDACIÓ** no ha formalitzat convenis d'aquesta naturalesa.

8 Indicació de les activitats prioritàries de mecenatge que desenvolupa l'entitat

La **FUNDACIÓ** no desenvolupa activitats qualificades com a prioritàries de mecenatge.

9 Previsió estatutària

D'acord amb l'article 45 dels seus Estatuts, en cas d'extinció, els béns que integren el patrimoni de la **FUNDACIÓ** seran destinats a favor d'una entitat pública o privada sense ànim de lucre i amb finalitats semblants, que designin els Patrons dintre de l'àmbit territorial català i a les que sigui aplicable el règim fiscal establert al Títol II de la Llei 49/2002.

D'aquesta manera es compleix el requeriment exigint en l'article 3.6è de la Llei 49/2002, que determina que en cas de dissolució, el patrimoni de les entitats que optin per gaudir dels beneficis fiscals previstos en la Llei.

18. FETS POSTERIORS AL TANCAMENT

En els apartats següents s'exposen fets rellevants esdevinguts entre el 31 de desembre de 2013 i la data de formulació dels comptes anuals, no havent cap altre fet posterior significatiu del que hagi d'informar-se a la memòria.

Aquests comptes anuals han estat formulats el de maig 2013, dins del termini establert en l'article 333-9 de la Llei 4/2008, de 24 d'abril, del Llibre tercer del Codi civil de Catalunya.

Vist-i-plau


El President del Patronat,
Sr. Miquel Rey i Castilla


El Secretari del Patronat,
Sr. Pedro Alcántara-Garcia Briones

Signatura a la resta de les pàgines: el Secretari del Patronat

