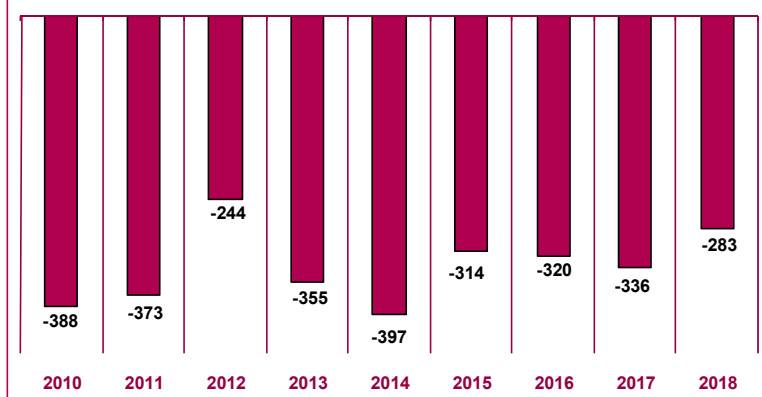


Atur registrat

Àmbits	juny 2017	juny 2018	Incr. %
▲ Mataró	9.239	8.571	-7,23%
Prov. Barcelona	294.567	276.767	-6,04%
Catalunya	391.388	370.192	-5,42%
Espanya	3.362.811	3.162.162	-5,97%
Sexes	juny 2017	juny 2018	Incr. %
▲ Homes	4.084	3.665	-10,26%
Dones	5.155	4.906	-4,83%
Edats	juny 2017	juny 2018	Incr. %
▲ < 25 anys	487	415	-14,78%
25 a 44 anys	3.299	3.085	-6,49%
> 44 anys	5.453	5.071	-7,01%
Sectors	juny 2017	juny 2018	Incr. %
Agricultura	182	172	-5,49%
Indústria	1.790	1.602	-10,50%
▲ Construcció	1.017	877	-13,77%
Serveis	5.549	5.234	-5,68%
SOA	701	686	-2,14%
Nivells formatius	juny 2017	juny 2018	Incr. %
Primaris o inferiors	2.092	2.030	-2,96%
▲ Secundaris	6.303	5.732	-9,06%
Postsecundaris	844	809	-4,15%

Variació de l'atur registrat al mes de juny respecte del mes anterior. Mataró. 2010 - 2018



Atur registrat

Al juny del 2018 hi ha 8.571 mataronins i mataronines a les llistes de l'atur registrat; caldria remuntar-se a setembre del 2008 per trobar una xifra de desocupats més baixa. Respecte del mes de maig, la xifra de desocupats s'ha reduït en 283 persones, fet que en termes relatius representa un decrement d'un -3,2%. L'evolució de l'atur del mes de juny és la menys favorable en un mes de juny dels darrers 6 anys.

Respecte del mes de juny del 2017, el nombre de desocupats registrats a Mataró s'ha reduït en 668 efectius, la qual cosa significa un decreixement del -7,2% en termes relatius. A la província de Barcelona, el descens ha estat d'un -6%; a Catalunya, d'un -5,4%; i a Espanya, d'un -6%.

Pel que fa a la taxa d'atur registral, la de Mataró se situa en el 14%, xifra 1,1 punts per sota a la d'ara fa un any. Respecte de la taxa provincial i de la catalana, la de Mataró se situa 3,6 punts

per sobre. En comparar-ho amb la taxa d'atur espanyola, la taxa de Mataró se situa mig punt per sota.

Per sexes, el nombre de dones a l'atur (4.906, el 57,2% dels aturats registrats) supera àmpliament la d'homes a l'atur (3.665, el 42,8%). En la variació interanual, els homes registren una davallada més intensa que no pas les dones, amb un -10,3% menys d'homes aturats registrats; en el cas de les dones, el descens ha estat d'un -4,8%. D'altra banda, pel que fa a la taxa d'atur registral, la masculina se situa en el 11,4% i la femenina, en el 17%.

Per edats, l'atur es redueix un -14,8% entre els més joves, arribant als 415 desocupats. Entre els de més de 44 anys, l'atur cau un -7% i el volum de desocupats se situa en els 5.071, xifra que representa el 59,2% de l'atur registrat a Mataró. En el col·lectiu d'edat intermèdia (25 a 44 anys), la xifra de desocupats cau un -6,5%, situant en 3.085 el volum de persones a l'atur.

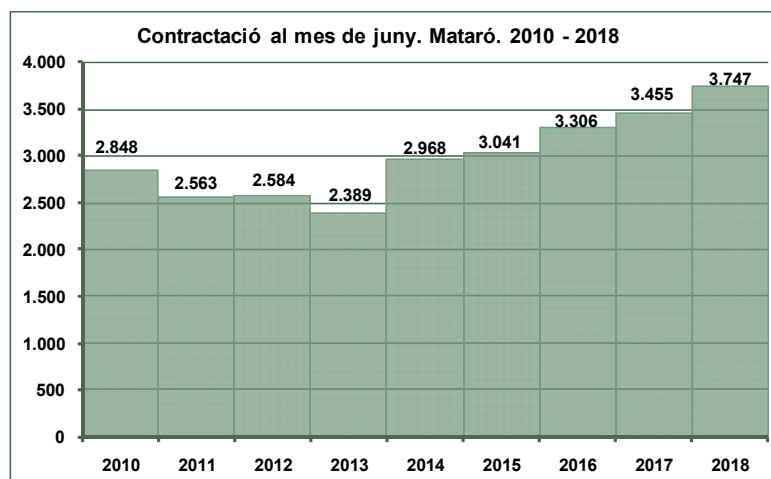
En l'anàlisi sectorial, l'atur registrat s'ha reduït en tots els sectors. La construcció i la indústria presenten davallades més intenses, amb un -13,8% i un -10,5%, respectivament. En els serveis i l'agricultura, la reculada ha estat més moderada, d'un -5,7% i un -5,5%, respectivament. Quant al col·lectiu sense ocupació anterior (SOA) el descens interanual ha estat d'un -2,1%, situant en 686 el nombre de desocupats.

Els desocupats registrats amb estudis primaris o inferiors presenten una davallada del -3% interanual, amb un total de 2.030 persones. El grup més nombrós és el dels que tenen estudis secundaris, amb 5.732 desocupats registrats, xifra un -9,1% inferior a la d'un any abans. Els que tenen estudis postsecundaris reculen un -4,1% i n'hi ha 809.

- ▲ Grup de la variable amb una evolució més favorable durant el període estudiat.
- ▼ Grup de la variable amb una evolució més desfavorable durant el període estudiat.

Contractació

Àmbits	juny 2017	juny 2018	Incr. %
▲ Mataró	3.455	3.747	8,45%
Prov. Barcelona	231.712	233.111	0,60%
Catalunya	325.132	322.935	-0,68%
▼ Espanya	2.089.520	2.055.762	-1,62%
Sexes	juny 2017	juny 2018	Incr. %
Homes	1.872	1.908	1,92%
▲ Dones	1.583	1.839	16,17%
Edats	juny 2017	juny 2018	Incr. %
< 25 anys	1.025	1.172	14,34%
25 a 44 anys	1.744	1.772	1,61%
▲ > 44 anys	686	803	17,06%
Sectors	juny 2017	juny 2018	Incr. %
▲ Agricultura	19	27	42,11%
Indústria	718	787	9,61%
Construcció	207	227	9,66%
Serveis	2.511	2.706	7,77%
Durada	juny 2017	juny 2018	Incr. %
< o = 6 mesos	2.016	2.218	10,02%
> 6 mesos	98	76	-22,45%
Indeterminada	911	953	4,61%
Indefinits	430	500	16,28%



Contractació

La xifra de contractes comunicats durant el mes de juny ha estat de 3.747, la segona xifra més alta de contractacions en un mes de juny des del 1998. Respecte del mes de maig, s'han comunicat 367 contractes més, fet que en termes relatius representa un ascens del +10,9%.

Fent la comparació amb la contractació del mes de juny del 2017, observem com s'ha incrementat un +8,4%, amb 292 contractes més. A la província de Barcelona, la contractació s'ha incrementat un +0,6% interanual; a Catalunya ha minvat un -0,7%, i a Espanya, un -1,6%.

Durant el primer semestre de 2018, a Mataró s'han comunicat 18.180 contractes, un +3,5% més que al mateix període de 2017; de fet és tracta del nombre de contractes més alt que s'han comunicat a Mataró durant un primer semestre d'acord amb les xifres disponibles dels darrers vint-i-un anys.

Per sexes, la contractació masculina (1.908 contractacions i el 50,9% dels contractes) supera la femenina (1.839 i el 49,1%). El 15,6% dels contractes signats pels homes han estat indefinits, mentre que en les dones han estat el 14,2%.

Per edat, la contractació creix un +14,3% entre els menors de 25 anys i arriba a les 1.172 comunicacions. Entre els de més de 44 anys han estat 803 contractes, un +17,1% més que un any enrere. En els d'edat intermèdia incrementa un +1,6% els contractes, i acapara 1.772 contractes. Quant al percentatge de contractació indefinida, la xifra més baixa recau entre els que entre 20 i 24 anys, amb un 12,2%; la més alta la tenen els d'entre 30 i 44 anys, amb un 20,1%.

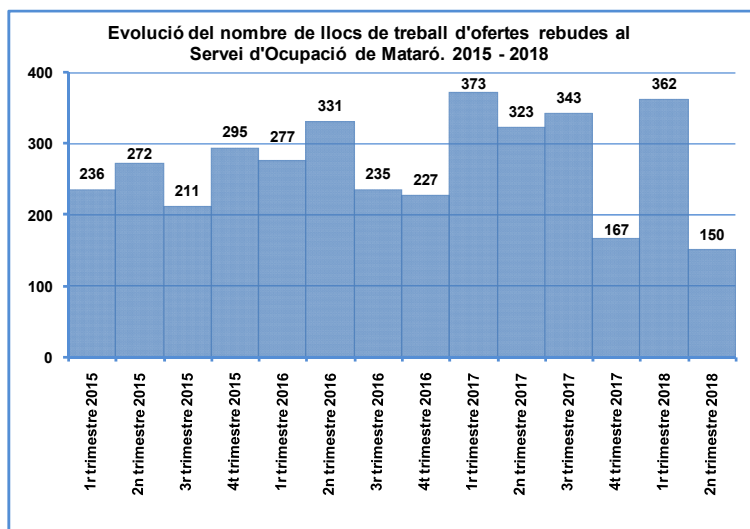
En l'anàlisi per sectors, la contractació s'incrementa en els quatre sectors. Destaca l'augment del +9,6% de la indústria i de la construcció, que situa el volum de contractes en 787 i 227, respectivament. En els serveis l'increment de contractes ha estat d'un +7,8%, aconseguint un total de 2.706 contractes. L'increment relatiu més important és el de l'agricultura, amb un +42,1%; amb xifres absolutes el nombre de contractes és de només 27. Quant a la contractació indefinida per sectors, la indústria és el sector amb el percentatge més baix de contractació indefinida, amb un 12,3%; el percentatge més alt recau en la construcció, amb un 18,7%.

Per durada del contracte, creixen un +24,8% els contractes de menys de sis mesos de durada, amb un total de 1.918 contractes signats. Els de més de sis mesos no varien d'un any a l'altre. Els indefinits i els de durada indeterminada es redueixen un -1,6% i un -1,7%, respectivament; dels primers, se n'han signat 596, i dels segons, 336. Durant el 2017 s'han comunicat 5.505 contractes indefinits, xifra que representa el 14,9% de tota la contractació de Mataró.

- ▲ Grup de la variable amb una evolució més favorable durant el període estudiat.
- ▼ Grup de la variable amb una evolució més desfavorable durant el període estudiat.

Llocs de treball d'ofertes rebudes al SOM

Estudis	2n trimestre 2017	2n trimestre 2018	Incr. %
No especificat	36	19	-47,22%
Estudis primaris o inferiors	61	34	-44,26%
ESO, BUP/Batxillerat	73	42	-42,47%
Batxillerat, COU	2	1	-50,00%
FP I / FP II	23	13	-43,48%
CFGM	63	22	-65,08%
▼ CFGS	24	7	-70,83%
Estudis universitaris	41	12	-70,73%
Sou ofert	2n trimestre 2017	2n trimestre 2018	Incr. %
No especificat	22	9	-59,09%
Menys de 600	17	10	-41,18%
▼ entre 601 i 900	57	15	-73,68%
entre 901 i 1.200	119	54	-54,62%
entre 1.201 i 1.500	60	44	-26,67%
entre 1.501 i 1.800	23	11	-52,17%
Més de 1.800	25	7	-72,00%
Municipi	2n trimestre 2017	2n trimestre 2018	Incr. %
Mataró	237	99	-58,23%
▲ Argentona	11	12	9,09%
▼ Cabrera de Mar	14	1	-92,86%
Sant Andreu de Llavaneres	7	4	-42,86%
Altres	54	34	-37,04%
Durada contracte	2n trimestre 2017	2n trimestre 2018	Incr. %
No especificat	0	0	n.c.
< o = 6 mesos	168	64	-61,90%
> 6 mesos	90	64	-28,89%
Indefinitos	47	20	-57,45%
▼ Indeterminada	18	2	-88,89%
Total	323	150	-53,56%



Llocs de treball d'ofertes rebudes al SOM

Durant tot el segon trimestre de 2018, el Servei d'Ocupació de Mataró (SOM) va rebre 139 ofertes de treball, que corresponien a 150 llocs de treball. Es tracta del nombre més baix de llocs de treball que ha rebut el SOM amb dades disponibles des del 2015. Respecte el trimestre anterior, el nombre de llocs de treball s'ha reduït un -58,6% .

En l'anàlisi dels llocs de treball oferts per nivell d'estudis sol·licitat, durant el segon trimestre de 2018 l'oferta més habitual ha estat la de llocs de treball amb estudis d'ESO o BUP: 42 llocs de treball, un -42,5% menys que en el mateix trimestre del 2017. Les ofertes amb nivell d'estudis primaris o inferiors ocupen la

segona posició, amb 34 llocs de treball per a cadascuna. Les ofertes de treball on es demanen estudis de cicle formatiu de grau mitjà ocupen la tercera posició, amb 22 llocs de treball oferts.

Pel que fa al sou ofert, el primer que cal esmentar és que tots els trams salarials presenten una reculada en el nombre de llocs de treball oferts. En el segon trimestre de 2018, el tram entre 901 i 1.200 euros/mes ha estat el més nombrós en quant a nombre d'ofertes rebudes, amb 54 llocs de treball oferts. En segon lloc se situa el tram entre els 1.201 i els 1.500 euros/mes, que ha rebut ofertes de 44 llocs de treball. La tercera posició correspon a les ofertes que remuneren entre 601 i 900 euros mensuals, amb un total de 15 llocs de treball en oferta.

Respecte del municipi, dos de cada tres llocs de treball rebuts pel SOM corresponien a ofertes en què el lloc de treball era a Mataró (99); es tracta, però, d'un nombre d'ofertes un -59% inferior a la del segon trimestre del 2017. La resta de llocs de treball oferts s'escampen principalment pels municipis que envolten Mataró, com ara Argentona (12 llocs de treball oferts), Cabrera de Mar (1) o Sant Andreu de Llavaneres (4).

Habitualment, la durada dels contractes de les ofertes rebudes són de curta durada. En el segon trimestre del 2018, el 42,7% dels llocs de treball (64) oferien contractes de menys de sis mesos; les ofertes de treball que oferien contractes de més de sis mesos també van ser 64. Pel que fa a les ofertes amb contractes indefinits, al segon trimestre de 2018, s'han ofert 20 llocs de treball, xifra que representa un pes del 13,3%. Pel que fa a ofertes amb contractes de durada indeterminada, només se n'han rebut dos.

▲ Grup de la variable amb una evolució més favorable durant el període estudiat.
▼ Grup de la variable amb una evolució més desfavorable durant el període estudiat.