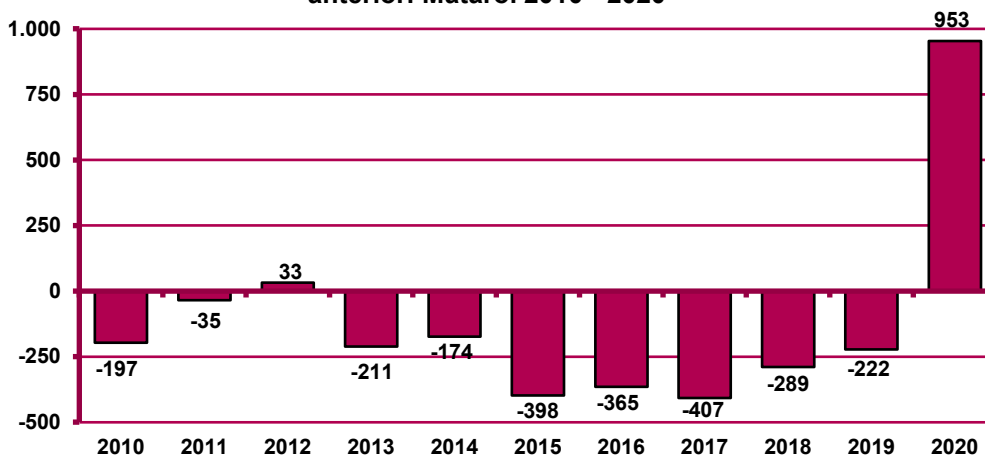


Atur registrat. Resum

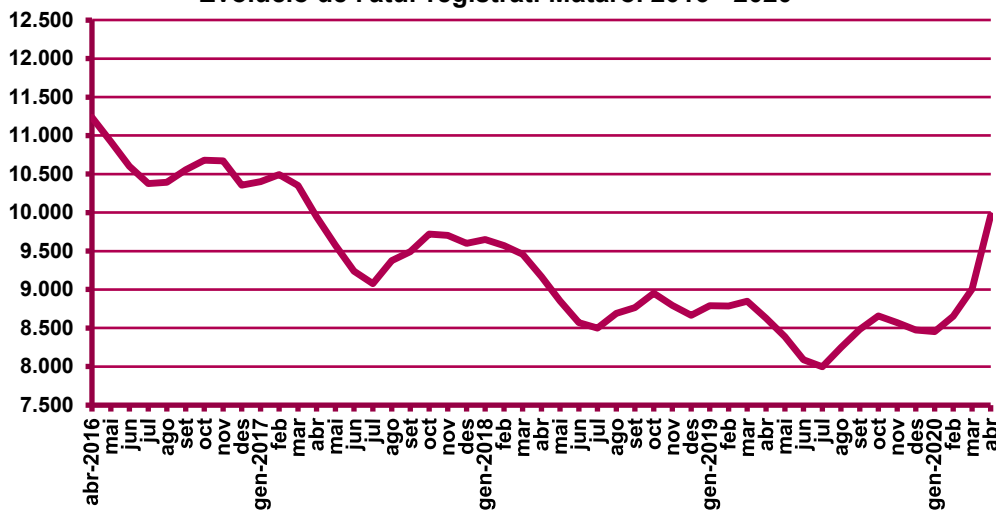
Atur registrat a Mataró. Abril 2020

	Atur registrat		Variació mes anterior		Variació interanual	
	Nombre	%	Absoluta	Relativa	Absoluta	Relativa
Total aturats registrats	9.960		953	10,58%	1.332	15,44%
Taxa d'atur registral	16,09%		1,31 p.p.		2,34 p.p.	
Altres àmbits	Maresme	29.017	2.802	10,69%	4.850	20,07%
	Província de Barcelona	340.989	36.550	12,01%	59.672	21,21%
	Catalunya	467.810	50.763	12,17%	86.212	22,59%
	Espanya	3.831.203	282.891	7,97%	667.637	21,10%

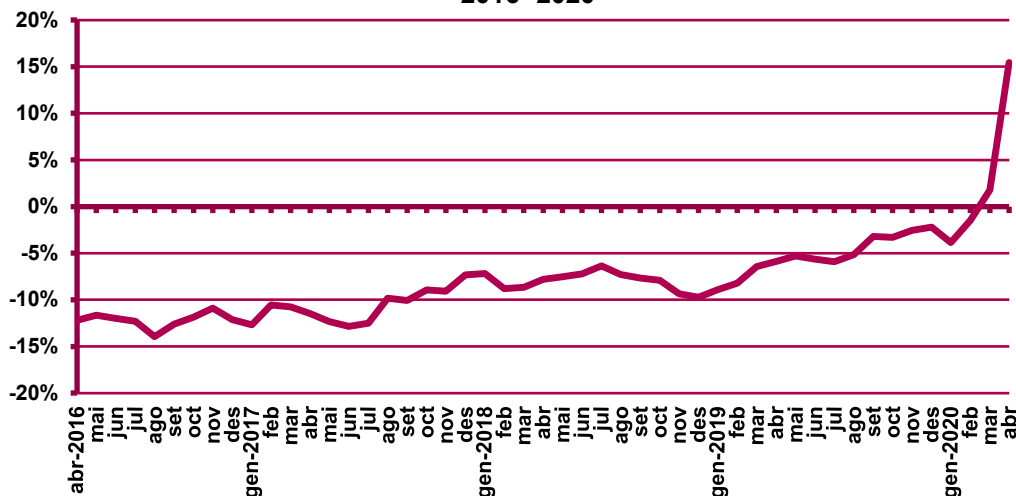
Variació d'aturats registrats al mes d'abril respecte el mes anterior. Mataró. 2010 - 2020



Evolució de l'atur registrat. Mataró. 2016 - 2020



**Evolució de la variació interanual de l'atur registrat. Mataró.
 2016- 2020**



Taxa d'atur registrat. Abril 2020

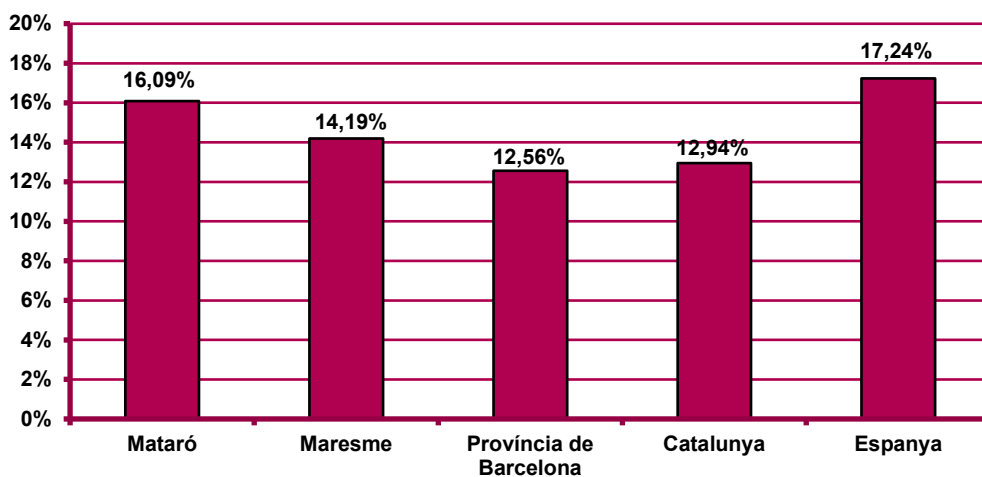
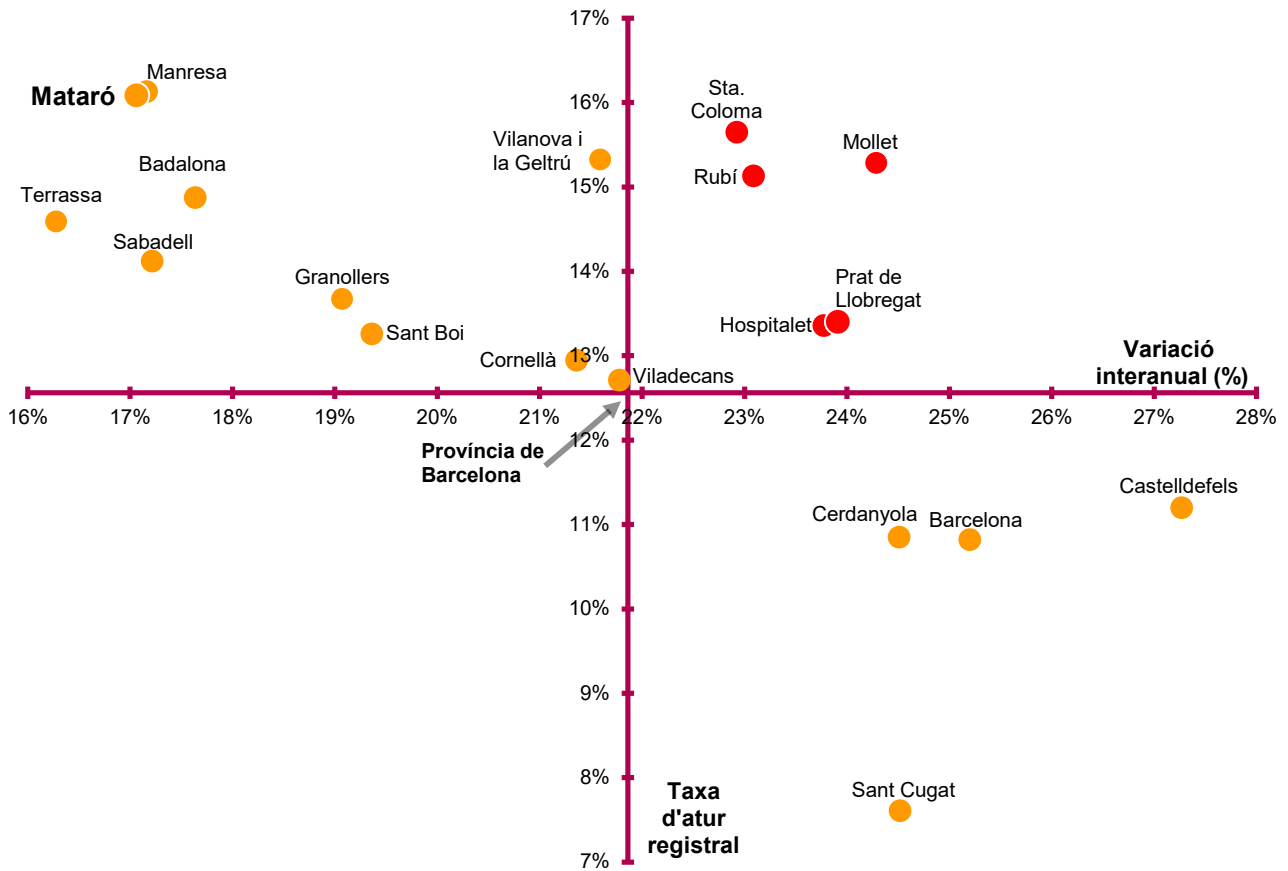


Diagrama de la taxa d'atur registral i la seva evolució als municipis de més de 50.000 habitants de la província de Barcelona. Abril 2019 - abril 2020



NIVELL: Abril 2020

EVOLUCIÓ: Abril 2019 - abril 2020

- Indicador favorable (nivell i evolució favorable)
- Indicador desfavorable (nivell i evolució desfavorable)
- Indicador incert (evolució favorable i nivell desfavorable o a l'inrevés)

Amb el suport de:



Xarxa d'Observatoris del Desenvolupament Econòmic Local



Diputació Barcelona

Dades facilitades per:



Generalitat de Catalunya
Departament de Treball, Afers Socials i Famílies