

## **Sol.licitud electrònica de les Subvencions per a persones joves (*adreçat a persones fins a 35 anys*)**

Resolució Bases TER/859/2023, de 14 de març 2023

Resolució Convocatòria TER/931/2023, de 17 de març 2023



**Agència de l'Habitatge  
de Catalunya**



**Generalitat  
de Catalunya**

- ❑ Navegador Chrome
- ❑ Accedeix a tràmits Gencat <https://web.gencat.cat/ca/tramits>
- ❑ Selecciona Tràmits, Habitatge i fes cerca
- ❑ Selecciona Habitatge, Lloguer, Subvencions per al pagament de lloguer o cessió d'ús

The screenshot shows the Gencat website interface. At the top, there is a dark navigation bar with the Gencat logo, the word 'Habitatge', and links for 'Contacte', 'CA', and a search icon. Below this is a secondary navigation bar with links for 'Inici', 'Dades', 'Temes', 'Perfils', 'Ajuts i tràmits', and 'Actualitat'. The main content area is titled 'Tràmits per temes' and includes social media icons for Twitter, Facebook, Telegram, WhatsApp, and YouTube. A sidebar menu on the left lists various categories: Administració, Associacions, Habitatge (highlighted), and Indústria. Under 'Habitatge', several sub-categories are listed with red arrows pointing right: 'Altres', 'Cèdula d'habitabilitat', 'Compra', 'Inspecció tècnica d'edificis', 'Lloguer' (highlighted), 'Promoció', 'Protecció oficial', and 'Rehabilitació'. To the right of the sidebar, the 'Lloguer' section is expanded, displaying a list of services and subventions. A red arrow points to the item 'Subvencions per al pagament de lloguer o cessió d'ús'.

**Habitatge**

- Altres >
- Cèdula d'habitabilitat >
- Compra >
- Inspecció tècnica d'edificis >
- Lloguer >**
- Promoció >
- Protecció oficial >
- Rehabilitació >

**Lloguer**

- Autorització de lloguer d'un habitatge protegit
- Avalloguer - Cobertura a persones propietàries per al cobrament de rendes de lloguer
- Compensació a les persones propietàries i arrendadores prevista en el Reial decret llei 11/2020
- Prestacions econòmiques d'especial urgència per a l'habitatge
- Programa de mediació per al lloguer social
- Subvencions del Bo Lloguer Jove
- Subvencions per a entitats que han adquirit habitatges amb un préstec bonificat per destinar-los a lloguer social.
- Subvencions per al pagament de lloguer o cessió d'ús
- Subvencions per al pagament del cost del lloguer dels habitatges obtinguts del mercat privat per a destinar-los a les persones en situació d'emergència econòmica i social, i risc d'exclusió residencial.



## Habitatge

[Inici](#) | [Dades](#) | [Temes](#) | [Perfils](#) | [Ajuts i tràmits](#) | [Actualitat](#)


[Inici](#) > [Subvencions per al pagament de lloguer o cessió d'ús](#)

# Subvencions per al pagament de lloguer o cessió d'ús

## Què necessites fer?

Consulta a continuació totes les opcions vinculades a aquest tràmit. Selecciona la que correspongui amb el teu cas i podràs accedir a tota la informació i condicions de tramitació.

- [Joves de 35 anys o menys. Any 2023](#) →
- [Persones entre 36 i 64 anys. Any 2023](#) →
- [Persones de 65 anys o més. Any 2023](#) →
- [Presentació de rebuts per a resolucions favorables](#) →
- [Convocatòria especial per a persones joves fins a 36 anys. Any 2022](#) →



## AJUTS AL LLOGUER PER A JOVES FINS A 35 ANYS



### Accés al formulari amb identificació digital

Cal que t'identifiquis amb algun dels **mecanismes d'identificació digital vàlids**, com l'idCAT Mòbil, Cl@ve, DNI electrònic, idCAT Certificat, FNMT, T-CAT, Camerfirma, etc.

[Accedeix amb identificació digital](#)



## ☐ Selecciona per internet

gencat

### Pas 1

Sol·licitar

### Pas 2

Rebre la resposta de l'Administració

#### Terminis

Des de 28.09.2022 fins al 07.10.2022

#### ^ Per internet

- Accedir al tràmit

Ves-hi

Per fer el tràmit és necessària la identificació digital (idCAT o qualsevol altre). Podeu consultar com tramitar la identificació digital (idCAT) en aquest [enllaç](#). Per tramitar la idCAT mòbil podeu veure aquest [vídeo](#).

[Consulteu les condicions tècniques necessàries per a fer tràmits en línia a Tràmits gencat](#)

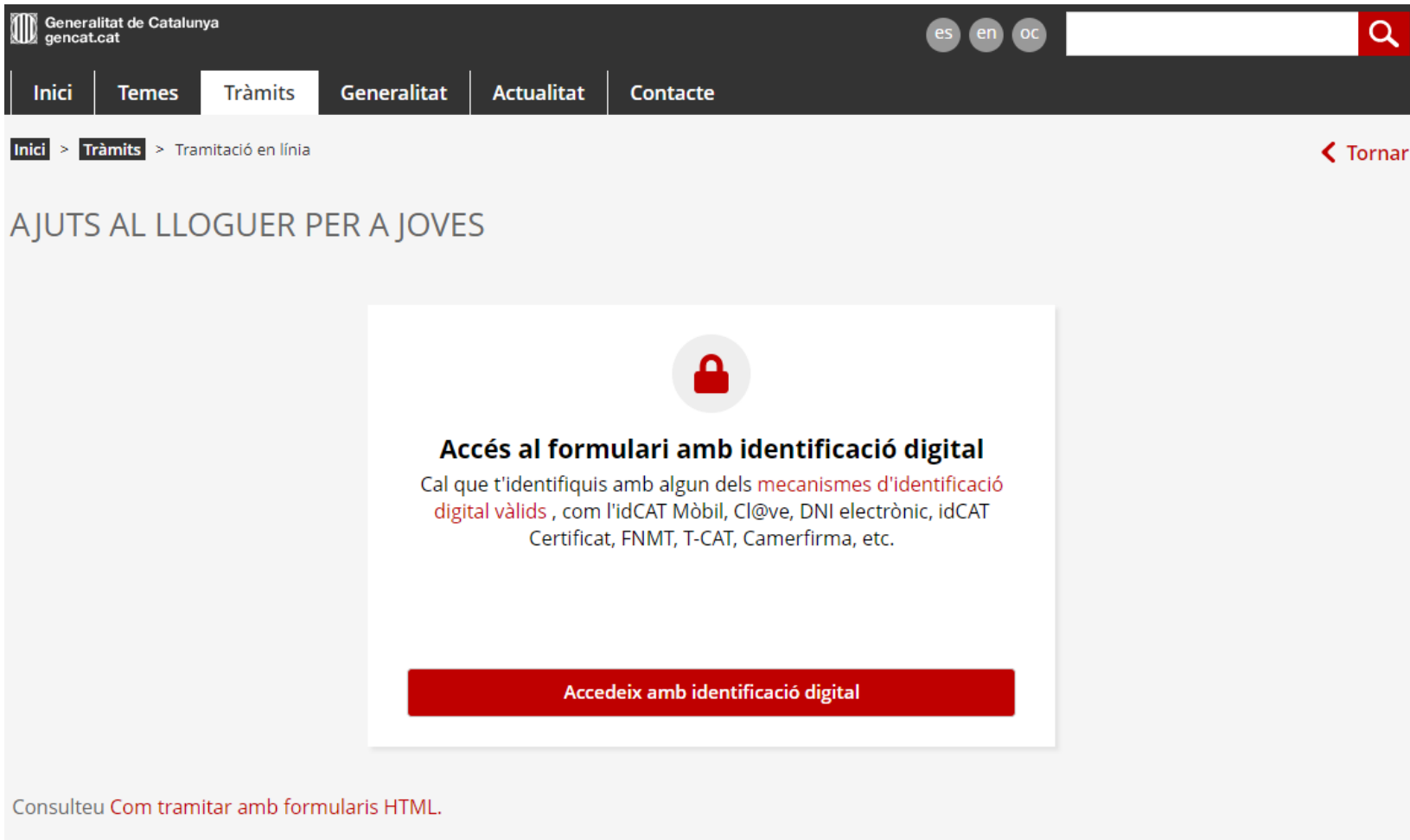
El sol·licitant, un cop s'identifiqui a Tràmits gencat amb el seu certificat digital, podrà comprovar tots els tràmits que ha realitzat, accedint a l'opció de menú '[Àrea privada](#)'. Des d'aquí també pot presentar la documentació complementària a la sol·licitud. Podeu consultar el document [Presentació de documents un cop feta la sol·licitud telemàtica](#) que trobareu en el tràmit

#### ∨ Presencialment



# Accés al formulari

## Et demanarà que d'identifiquis



The screenshot shows the website interface for the Generalitat de Catalunya. At the top left is the logo and name 'Generalitat de Catalunya gencat.cat'. To the right are language selection buttons for 'es', 'en', and 'oc', and a search bar with a magnifying glass icon. Below this is a navigation menu with 'Inici', 'Temes', 'Tràmits', 'Generalitat', 'Actualitat', and 'Contacte'. The 'Tràmits' menu item is active. Below the navigation, there is a breadcrumb trail: 'Inici > Tràmits > Tramitació en línia'. On the right side of this trail is a red arrow pointing left with the text 'Tornar'. The main content area has the heading 'AJUTS AL LLOGUER PER A JOVES'. In the center, there is a white box with a red padlock icon. Below the icon, the text reads: 'Accés al formulari amb identificació digital' followed by 'Cal que t'identifiquis amb algun dels mecanismes d'identificació digital vàlids , com l'idCAT Mòbil, Cl@ve, DNI electrònic, idCAT Certificat, FNMT, T-CAT, Camerfirma, etc.'. At the bottom of this box is a red button with the text 'Accedeix amb identificació digital'. At the bottom left of the page, there is a link: 'Consulteu Com tramitar amb formularis HTML.'



- ❑ **Selecciona com d'identifiques o dona't d'alta si no l'has fet anteriorment. Segueix les instruccions.**


Identifiqueu-vos amb el mòbil

Document identificatiu

NIF ▾	12345678A
-------	-----------



Número de mòbil

0034	999999999
------	-----------

 **Utilitza el meu idCAT Mòbil**

[Dona'm d'alta](#)

O altres sistemes

	<b>Certificat digital:</b> idCAT, DNIE, altres.
	<b>CI@ve</b> PIN24, Ciutadans UE...

[Ajuda](#) [Cancel·la sessió](#)



# Emplena totes les dades personals marcades amb \*

## Dades d'identificació

Nom \*

 ✓

Primer cognom \*

 ✓

Segon cognom

 ✓

Nom sentit

*Aquest espai s'ha d'emplenar en cas que la persona trans (transsexual, transgènere) s'identifiqui amb el nom sentit d'acord amb la targeta sanitària expedida pel Cat Salut*

Tipus de document d'identificació \*

 ✓

Número d'identificació \*

 ✓

NIE anterior al DNI (si escau)

Vigència \*

Gènere \*

 ⇅



Adreça electrònica \*



Telèfon mòbil \*



Telèfon fix

Data de naixement \*



País naixement \*



Nacionalitat \*



Estat civil \*



Tens reconegut algun grau de discapacitat? \*

% \*



Mobilitat reduïda \*

Tens títol de família nombrosa? \*

Número de carnet \*



Tens títol de família monoparental? \*

Número de carnet \*



Situació laboral \*

Estàs subjecte al de Pla de protecció internacional de Catalunya aprovat per l'Acord de govern de 28 de gener de 2014? \*

Ets víctima de violència de gènere? \*

Has començat a treballar a l'exercici 2022? \*

# Dades de l'habitatge

## ❑ Emplena les dades de l'habitatge i la referència cadastral

### Dades de l'habitatge

---

Tipus de via \*

Nom de la via \*

Número \*

Bloc

Escala

Pis

Porta

Província \*

Comarca \*

Municipi \*

Codi postal \*

Referència Cadastral (20 dígets) \*



# Dades del contracte d'arrendament

## Dades del contracte d'arrendament

Escull el tipus de contracte \*



**Selecciona el tipus de contracte i emplena les dades**

Data d'inici del contracte (habitatge, ha...)

dd/mm/aaaa

Data de finalització del contracte \*

dd/mm/aaaa

Import renda mensual contracte \*

€

Sistema de pagament del lloguer \*

[Selecciona]

És un contracte renovat? \*

## Dades d'identificació de l'arrendador

Escull el tipus d'arrendador \*



**Selecciona el tipus d'arrendador i emplena les dades del desplegable**

## Dades d'identificació de la persona arrendadora

Indiqueu el tipus de persona: \*

Persona física
  Persona jurídica

Nom \*

Primer cognom \*

Segon cognom

Tipus de document d'identificació \*

[Selecciona]

Número d'identificació \*

Vigència

dd/mm/aaaa



# Si hi ha convivents has d'introduir les dades personals també

## Dades personals i econòmiques de la unitat de convivència (Només en el cas que existeixen)

Existeixen convivents en la unitat familiar? \*

Sí  No

**Selecciona si hi ha o no més persones a la unitat de convivència i introdueix les dades**

Convivent núm. 1

Nom \*

Primer cognom \*

Segon cognom

Nom sentit ⓘ

Parentiu

Gènere \*

Data de naixement \*

Menor de 16 anys? \*

Sí  No

Té algun grau de discapacitat? \*

Sí  No

És titular del contracte? \*

Sí  No

Situació laboral \*

**Només si tenen més de 16 anys**

**Si has d'afegir més persones**

**+**

## Dades bancàries del compte on volem cobrar l'ajut

- Has de ser titular del compte on vols cobrar l'ajut i adjuntar el document SEPA (es pot descarregar a la sol·licitud) signat i segellat per l'entitat bancària i per tu, o bé certificat de titularitat del compte o document equivalent.

### Dades bancàries

---

El sol·licitant ha de figurar com a titular d'aquest compte, pots aportar el document SEPA o el document de titularitat i adjuntar-lo a l'apartat de documentació

Soc la persona titular del compte

#### IBAN \*

Prefix

Ex. ES00

Entitat

Ex. 0000

Sucursal

Ex. 0000

Dígit Control

Ex. 00

Número Compte

Ex. 0000000000



# Documentació necessària per donar d'alta la sol.licitud

- ❑ En cas de contracte has d'acreditar el pagament de la fiança
- ❑ Tots els rebuts de lloguer de 2023 pagats fins la data de la sol.licitud
- ❑ Full de transferència bancària o similar

Contracte de lloguer habitatge, habitació i/o cessió d'ús \*

.pdf. Mida màxima 5.000 kB.

Adjunta

Documentació acreditativa de la titularitat del compte corrent (RE-704) \*

.pdf. Mida màxima 2.000 kB.

Adjunta

Rebuts de lloguer de 2023 \*

.pdf, .rar, .zip i .. Mida màxima 5.000 kB.

Adjunta

- ❑ Si has començat a treballar en 2022 també has d'adjuntar

Certificat d'imputacions subministrat per l'AEAT, o el corresponent certificat de les pensions, o ajuts exempts de tributació, o certificat d'ingressos i retencions (Exercici 2022) \*

.pdf. Mida màxima 3.000 kB.

Adjunta

Informe de vida laboral \*

.pdf. Mida màxima 3.000 kB.

Adjunta

# Documentació susceptible de ser consultada

Documentació susceptible de ser consultada telemàticament a altres administracions públiques del sol·licitant i dels membres de la unitat de convivència, d'acord amb el que estableix l'article 70 del Decret 76/2020, d'Administració electrònica, llevat que us oposeu a la consulta.

---

- Document d'identificació vigent:
  - DNI (Direcció General de la Policia)
  - En el cas d'estrangers no comunitaris, el NIE i la Targeta d'Identitat d'Estranger (TIE) (Direcció General de la Policia)
- Certificat de convivència emès per l'Ajuntament. (Padró municipal d'habitants)
- Declaració de l'IRPF al període impositiu immediatament anterior amb termini de presentació vençut a la sol·licitud dels membres de la unitat de convivència amb obligació de presentar-la. (Agència Estatal de l'Administració Tributària)
- Certificat d'imputacions subministrat per l'Agència Estatal d'Administració Tributària (AEAT) o el corresponent certificat de les pensions o ajuts exempts de tributació.
- Dades sobre la propietat d'habitatges (Registre de la Propietat i Cadastre).
- Certificat de no tenir deutes amb l'Agència Estatal d'Administració Tributària (AEAT), la Tresoreria General de la Seguretat Social (TGSS) i l'Agència Tributària de Catalunya (ATC)
- Títol de família nombrosa.
- Títol de família monoparental.
- Discapacitat.
- Ingress mínim vital (TGSS).
- Renda garantida de ciutadania (RGC) - Departament de Drets Socials





# Declaració responsable

## 6 - Declaro

Que em comprometo a comunicar a l'Agència de l'Habitatge de Catalunya qualsevol canvi que es pugui produir, en el nombre de **membres de la unitat de convivència (UC)**, en la **quantia dels ingressos percebuts per cada membre**, i altres que puguin afectar al manteniment del dret a la percepció de la prestació concedida, en el termini màxim de 15 dies.

Que cap de les persones que formen la unitat de convivència no són titulars ni usufructuàries d'un habitatge ni tenen relació de parentiu amb el propietari de l'habitatge, fins al segon grau de consanguinitat o afinitat.

Que, sota la meva responsabilitat, són certes les dades consignades en aquesta sol·licitud relatives al meu grau de discapacitat, que compleixo les condicions requerides per accedir a l'objecte d'aquesta sol·licitud i que estic assabentat/ada de l'obligació de comunicar a l'Agència de l'Habitatge de Catalunya qualsevol variació que pogués produir-se d'ara endavant (Art. 35 de la Llei 26/2010, del 3 d'agost, de règim jurídic i de procediment de les administracions públiques de Catalunya).

Que no sóc arrendatari/ària d'un habitatge gestionat o administrat per l'Agència de l'Habitatge de Catalunya.

Que amb aquesta mateixa finalitat he demanat algun dels següents ajuts:

Prestació econòmica d'urgència especial pel pagament del lloguer.

Altres ajuts equivalents (municipals i/o entitats sense ànim de lucre)

Que no estic sotmès a cap dels supòsits de prohibició per ser beneficiari de subvencions de conformitat amb l'article 13 de la Llei estatal 38/2003, de 17 de novembre, general de subvencions

Que em trobo al corrent de les obligacions tributàries davant l'AEAT, la TGSS i l'ATC.

He llegit i accepto totes les declaracions anteriors \*



**L'has de marcar per enviar la sol·licitud**



# Oposició i Notificacions

## Autorització

L'Agència de l'Habitatge de Catalunya i les entitats col·laboradores que han signat conveni de gestió, per tramitar aquesta sol·licitud, poden consultar les dades personals declarades pel sol·licitant en el formulari i en el seu cas, les següents dades, tant del sol·licitant, com de la resta de membres de la unitat de convivència:

- Les dades identificadores, la residència.
- El patrimoni, els ingressos que constin a l'Agència Estatal de l'Administració Tributària (AEAT), l'Agència Tributària de Catalunya (ATC), i les prestacions socials públiques que es percebin de la Generalitat de Catalunya, de l'Institut Nacional de la Seguretat Social (INSS), el Servei Públic d'Ocupació de Catalunya (SOC) i el Servei Públic d'Ocupació Estatal (SEPE), la Tresoreria General de la Seguretat Social (TGSS), el registre de la propietat i el cadastre, Renda garantida de ciutadania (RGC), Ingress mínim vital, família nombrosa, monoparental i discapacitat.
- Els certificats d'ocupació i atur del SOC.

M'oposo a la consulta de les dades esmentades



**Si marques el flac has de presentar tota la documentació teva i de tots els membres de la unitat de convivència.**

## Notificacions

Si marques aquesta casella deixaràs de rebre notificacions en paper per correu certificat.

Vull rebre notificacions administratives d'aquest tràmit només per mitjans electrònics.

Pots consultar-les accedint a Notificacions electròniques. Es considerarà rebutjada si després de 10 dies de la posada a disposició no hi has accedit. En el moment que accedeixis al seu contingut, la notificació es considerarà practicada.

Indica l'adreça electrònica en que vols rebre els avisos de la posada a disposició de les teves notificacions i un telèfon mòbil en què, addicionalment, rebràs un avís SMS.

Adreça electrònica \*

Telèfon mòbil \*



**Marcar i emplenar si vols rebre notificacions per correu electrònic i SMS addicionalment**



# Carregar documentació requerida a la sol.licitud presentada

- Accedeix a tràmits Gencat <https://web.gencat.cat/ca/tramits> (navegador Chrome)



Aquest espai, que substitueix l'antiga "La n... un nou entorn i amb noves funcionalitat Catalunya.

## Accés

Per accedir a l'Àrea privada cal que t'identifiquis amb un dels **mecanismes d'identificació digital** vàlids.



Soc un ciutadà/ana



## Adjunta un únic fitxer PDF amb tots els documents

El nom del fitxer adjunt no pot tenir accents, dièresis, espais en blanc ni els següents caràcters especials: ñ Ñ ç Ç º º. Els caràcters vàlids per al nom dels adjunts són els que inclouen qualsevol combinació de lletres (A-Z sense accent ni dièresis), els números (0 a 9), a més dels següents caràcters: . ' \_ -.

Codi Personal:   Codi  Núm. d'expedient  Data d'inici 16/03/2021 Data d'estat 16/03/2021 Estat Rebuda

Historial de gestions **Documentació**

**i** Actualment aquest tràmit té: Requeriments de documentació oberts. Comprova quins documents has d'aportar per continuar amb la tramitació.

Ordre cronològic:  De més recent a més antic  De més antic a més recent ^ Plegar

gen cat	Requeriment de documentació	<b>i</b> Pendent	16/03/2021	▼
	Inici del Tràmit		16/03/2021	▲

Número de registre:   
 Nom i cognoms:   
 Documentació d'identitat personal:   
 Adreça:   
 Telèfon mòbil:   
 Correu electrònic:

[Veure el document](#)  
[Veure l'acusament de rebuda](#)



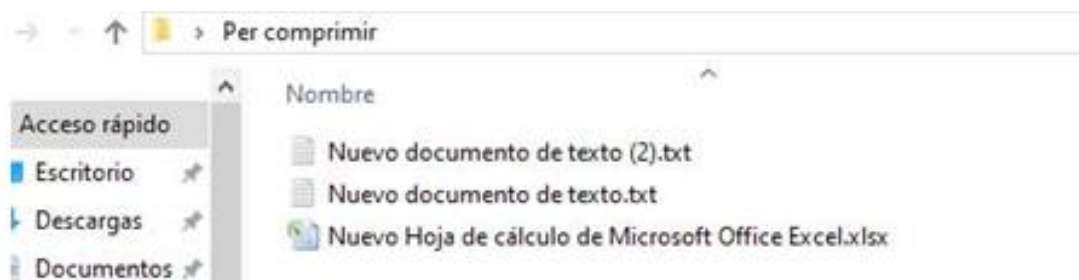
## COM FER UN FITXER COMPRIMIT EN « ZIP » EN ENTORN WINDOWS

- ❑ Si vols fer un paquet amb tota la informació que et requerim , la millor i la més fàcil solució es comprimir el fitxer o la carpeta en format « ZIP », en entorns Windows, ho aconseguiràs d'una manera molt senzilla .

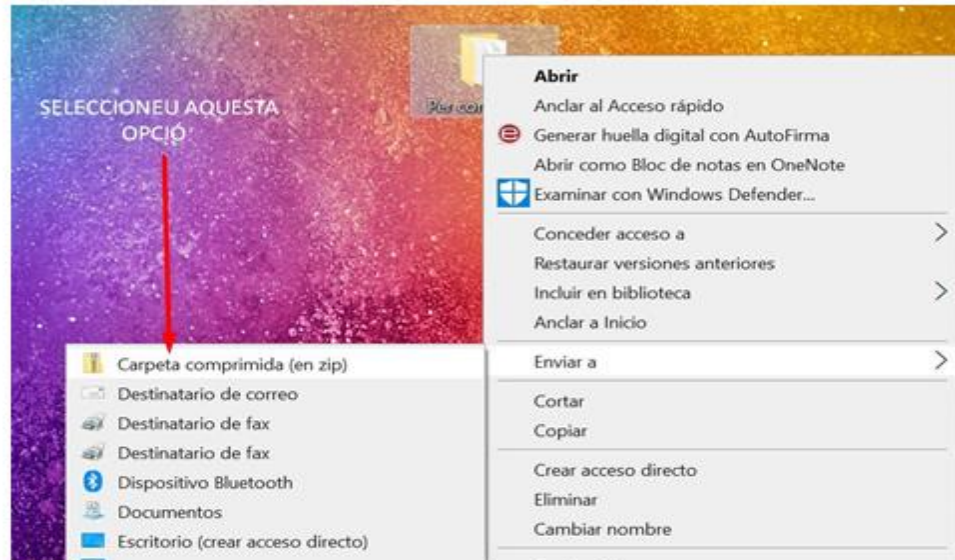
En el cas d'un fitxer, això et permetrà, reduir el pes d'aquest ( espai en disc que ocupa ) i si el que vols és comprimir una carpeta, aconseguiràs també reduir el pes de tot i fer un únic fitxer, per tal de poder-ho adjuntar d'una manera més àgil.

Ara descriurem els passos que has fer per comprimir una carpeta. Esmentar que per fer-ho a un únic fitxer, el procediment serà el mateix

**Pas 1, tenir tots els fitxers requerits en una única carpeta.**



**Pas 2, una vegada tens això, has d'anar a la carpeta i prémer amb el botó dret del ratolí a sobre de la carpeta a comprimir i marquem la següent opció:  
Enviar a > Carpeta comprimida (en zip )**



**Amb això ja obtindràs un fitxer comprimit de la carpeta.**



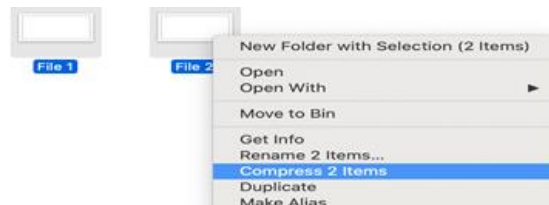
## COM FER UN FITXER COMPRIMIT EN « ZIP » EN ENTORN MAC

❑ Mac OS X té una funció integrada que permet als usuaris crear arxius .zip amb facilitat. Això és accessible per a tots els usuaris i no requereix cap descàrrega ni configuració addicional.

**Pas 1, ves-hi als fitxers o carpetes que vulgueu comprimir en un fitxer .zip. Assegura't que tots estiguin emmagatzemats a la mateixa ubicació per facilitar-te la compressió.**

**Pas 2, selecciona tots els fitxers que vulguis comprimir. Pots fer-ho fent clic i arrossegant el cursor del ratolí o fent clic individualment a cada fitxer mentre mantens premuda la tecla Maj.**

**Pas 3, fes clic amb el botó control sobre els fitxers seleccionats o toca amb dos dits i, a continuació, tria Comprimir (número) d'elements des del menú de dreceres.**



**Es crearà un arxiu .zip a la mateixa ubicació anomenada Archive.zip si has seleccionat més d'un element. Si només comprimeixes un fitxer, l'arxiu .zip mantindrà el nom del fitxer original.**

