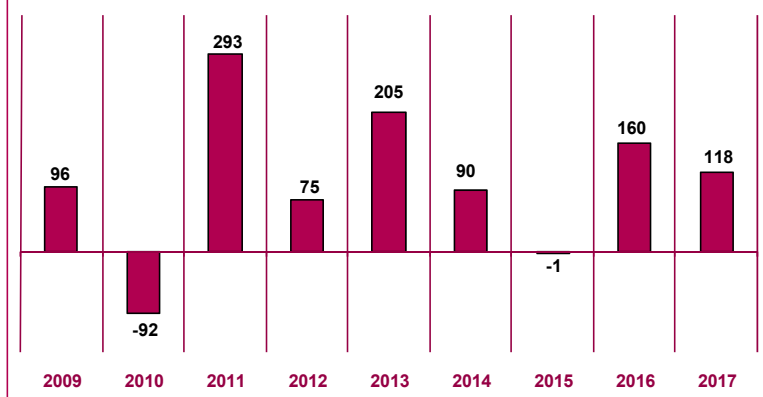


Atur registrat

Àmbits	setembre 2016	setembre 2017	Incr. %
Mataró	10.554	9.492	-10,06%
▲ Prov. Barcelona	335.533	297.236	-11,41%
Catalunya	451.081	400.373	-11,24%
Espanya	3.720.297	3.410.182	-8,34%
Sexes	setembre 2016	setembre 2017	Incr. %
▲ Homes	4.781	4.200	-12,15%
Dones	5.773	5.292	-8,33%
Edats	setembre 2016	setembre 2017	Incr. %
▼ < 25 anys	527	549	4,17%
▲ 25 a 44 anys	3.958	3.444	-12,99%
> 44 anys	6.069	5.499	-9,39%
Sectors	setembre 2016	setembre 2017	Incr. %
▲ Agricultura	224	187	-16,52%
Indústria	2.071	1.818	-12,22%
Construcció	1.197	1.046	-12,61%
Serveis	6.322	5.686	-10,06%
▼ SOA	740	755	2,03%
Nivells formatius	setembre 2016	setembre 2017	Incr. %
Primaris o inferiors	2.374	2.106	-11,29%
Secundaris	7.110	6.515	-8,37%
▲ Postsecundaris	1.070	871	-18,60%

Variació de l'atur registrat al mes de setembre respecte del mes anterior. Mataró. 2009 - 2017



Atur registrat

El mes de setembre s'ha acabat amb 9.492 desocupats registrats a Mataró. Ja són sis mesos consecutius en què el nombre de desocupats se situa per sota de 10.000. Respecte del mes d'agost, la xifra de desocupats ha augmentat en 118 persones, fet que en termes relatius representa un increment d'un+1,3%. L'evolució de l'atur del setembre és lleugerament millor que l'evolució mitjana dels mesos de setembre dels darrers deu anys.

Respecte del mes de setembre del 2016, el nombre de desocupats registrats a Mataró s'ha reduït en 1.062 efectius, la qual cosa significa un decreixement del -10,1% en termes relatius. A la província de Barcelona el descens ha estat d'un -11,4%; a Catalunya, d'un -11,2%; i a Espanya, d'un -8,3%.

Pel que fa a la taxa d'atur registrat, la de Mataró se situa en el 15,5%, xifra 2,1 punts per sota de la d'ara fa un any. Respecte de la taxa provincial i la catalana, la de Mataró se situa 4,3 punts

per sobre. En comparar-ho amb la taxa d'atur espanyola, la taxa de Mataró se situa 3 dècimes per sota.

Per sexes, el nombre de dones desocupades (5.292, el 55,7% dels aturats registrats) supera en més de mil el d'homes desocupats (4.200, el 44,2%). En la variació interanual, els homes hi surten més beneficiats que no pas les dones, amb un descens del -12,1% per als homes i un -8,3% per a les dones. D'altra banda, pel que fa a la taxa d'atur registrat, la masculina se situa en el 13,1% i la femenina, en el 18,2%.

Per edats, l'atur es redueix un -13% en el grup d'edat intermèdia, arribant als 3.444 desocupats. Entre els de més de 44 anys, l'atur cau un -9,4% i el volum de desocupats se situa en els 5.499, xifra que representa el 57,9% de l'atur registrat a Mataró. En els menors de 25 anys, l'atur registrat creix un +4,2%, fet que situa la xifra de desocupats d'aquest grup en 549.

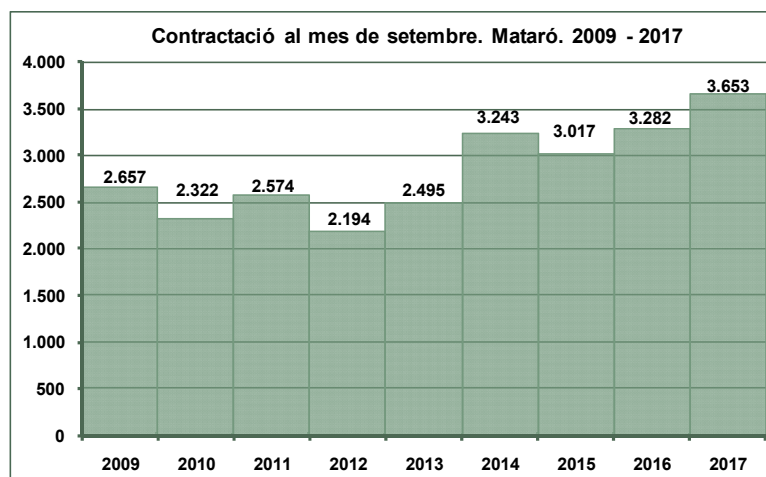
En l'anàlisi sectorial, l'atur registrat s'ha reduït en tots els sectors menys en els que busquen la seva primera feina. La indústria, la construcció i els serveis registren davallades, respectivament, del -12,2%, -12,6% i -10,1%, amb una xifra de 1.818, 1.046 i 5.686 desocupats. En l'agricultura, el sector amb menys desocupats (187), el descens ha estat d'un -16,5%. Pel que fa al col·lectiu sense ocupació anterior (SOA), registra un augment del +2% i el nombre de desocupats se situa en 755.

Els desocupats registrats amb estudis primaris o inferiors presenten una davallada del -11,3% interanual, amb un total de 2.106 aturats. El grup més nombrós és el dels que tenen estudis secundaris, amb 6.515 desocupats registrats, xifra un -8,4% inferior a la d'un any abans. Els que tenen estudis postsecundaris reculen un -18,6% i n'hi ha 871.

- ▲ Grup de la variable amb una evolució més favorable durant el període estudiat.
- ▼ Grup de la variable amb una evolució més desfavorable durant el període estudiat.

Contractació

Àmbits	setembre 2016	setembre 2017	Incr. %
▲ Mataró	3.282	3.653	11,30%
Prov. Barcelona	213.588	221.347	3,63%
Catalunya	281.932	292.461	3,73%
Espanya	1.907.000	1.993.267	4,52%
Sexes	setembre 2016	setembre 2017	Incr. %
▲ Homes	1.607	1.789	11,33%
▼ Dones	1.675	1.864	11,28%
Edats	setembre 2016	setembre 2017	Incr. %
▲ < 25 anys	748	899	20,19%
25 a 44 anys	1.811	1.904	5,14%
> 44 anys	723	850	17,57%
Sectors	setembre 2016	setembre 2017	Incr. %
▲ Agricultura	7	7	0,00%
▲ Indústria	721	931	29,13%
▼ Construcció	189	179	-5,29%
Serveis	2.365	2.536	7,23%
Durada	setembre 2016	setembre 2017	Incr. %
< o = 6 mesos	1.647	1.707	3,64%
> 6 mesos	183	292	59,56%
Indeterminada	924	1.011	9,42%
Indefinits	528	643	21,78%



Contractació

El volum de contractes al mes de setembre ha estat de 3.653 comunicacions, la xifra més alta de contractacions en un mes de setembre dels darrers vint anys. Respecte del mes d'agost, s'han comunicat 1.295 contractes més, fet que en termes relatius representa un augment del +54,9%.

Fent la comparació amb la contractació del mes de setembre del 2016, observem com s'ha incrementat un +11,3%, amb 371 contractes més. A la província de Barcelona, la contractació s'ha incrementat un +3,6% interanual; a Catalunya ha augmentat un +3,7%, i a Espanya, un +4,5%.

Per sexes, la contractació femenina (1.864 contractacions i el 51% dels contractes) supera la masculina (1.789 i el 49%). Respecte de la contractació indefinida, de gener a setembre del 2017, el 15,5% dels contractes signats pels homes han estat indefinits, mentre que en les dones han estat el 14,7%.

Per grups d'edat, la contractació creix amb intensitat entre els menors de 25 anys, arribant a les 899 comunicacions (+20,2% en termes relatius). En els contractats de més de 44 anys, el volum de contractes comunicats és de 850, amb un increment del +17,6%. El col·lectiu d'edat intermèdia és el grup d'edat amb el creixement més moderat, d'un +5,1%, i acapara 1.904 contractes (el 52,1% de tota la contractació). Quant al percentatge de contractació indefinida per grups d'edat, la xifra presenta un perfil ascendent depenent de l'edat: així, es passa d'un 10,8% entre els menors de 20 anys a un 16,8% entre els de més de 44 anys.

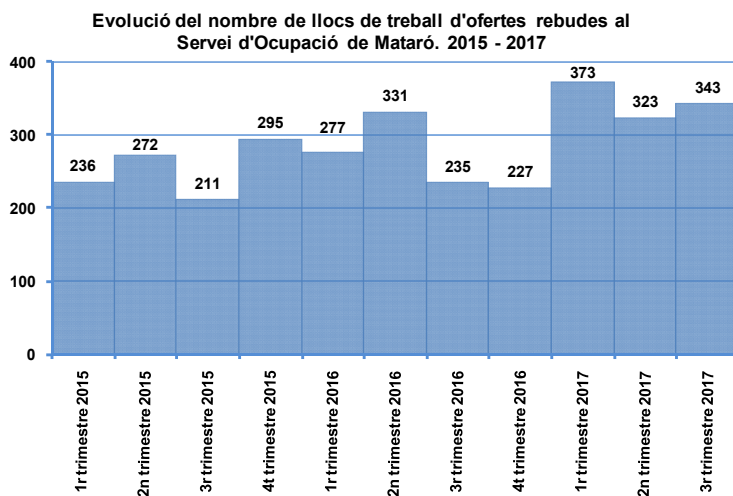
En l'anàlisi per sectors, la contractació s'incrementa en la indústria i en els serveis, els dos sectors amb més volum de contractació: la indústria, amb 931 comunicacions, creix un +29,1%, mentre que els serveis, amb 2.536 comunicacions, augmenta un +7,2%. En la construcció, el nombre de contractes disminueix un -5,3% i se situa en 179. En l'agricultura, el nombre de contractes no varia d'un any a l'altre. Quant a la contractació indefinida per sectors, en el període de gener a setembre, l'agricultura és el sector amb el percentatge més baix de contractació indefinida, amb un 7,8% dels contractes, mentre que el percentatge més alt recau en els serveis, amb un 15,9%.

Per durada del contracte, creixen moltíssim els contractes de més de sis mesos de durada (+59,6%), amb un total de 292 contractes signats. Els indefinits augmenten un +21,8%, amb un total de 643 contractes. Els de durada indeterminada i els de menys de sis mesos creixen de manera més moderada: un +9,4% els indeterminats i un +3,6% els de menys de sis mesos. En el període de gener a setembre s'han comunicat 4.141 contractes indefinits, xifra que representa el 15,1% de tota la contractació de Mataró.

- ▲ Grup de la variable amb una evolució més favorable durant el període estudiat.
- ▼ Grup de la variable amb una evolució més desfavorable durant el període estudiat.

Llocs de treball d'ofertes rebudes al SOM

Estudis	3r trimestre 2016	3r trimestre 2017	Incr. %
No especificat	48	70	45,83%
▲ Estudis primaris o inferiors	62	124	100,00%
ESO, BUP/Batxillerat	41	40	-2,44%
▼ Batxillerat, COU	3	1	-66,67%
FP I / FP II	11	15	36,36%
CFGM	28	32	14,29%
CFGS	15	13	-13,33%
Estudis universitaris	27	48	77,78%
Sou ofert	3r trimestre 2016	3r trimestre 2017	Incr. %
No especificat	21	27	28,57%
Menys de 600	7	7	0,00%
entre 601 i 900	37	38	2,70%
entre 901 i 1.200	91	108	18,68%
entre 1.201 i 1.500	38	70	84,21%
▲ entre 1.501 i 1.800	19	57	200,00%
Més de 1.800	22	36	63,64%
Municipi	3r trimestre 2016	3r trimestre 2017	Incr. %
Mataró	157	276	75,80%
Argentona	10	13	30,00%
▲ Cabrera de Mar	6	14	133,33%
Sant Andreu de Llavanes	5	9	80,00%
▼ Altres	57	31	-45,61%
Durada contracte	3r trimestre 2016	3r trimestre 2017	Incr. %
▼ No especificat	16	0	-100,00%
< o = 6 mesos	125	239	91,20%
> 6 mesos	68	65	-4,41%
Indefinitos	22	29	31,82%
▲ Indeterminada	4	10	150,00%
Total	235	343	45,96%



Llocs de treball d'ofertes rebudes al SOM

Durant el tercer trimestre de 2017, el Servei d'Ocupació de Mataró (SOM) ha rebut 257 ofertes per ocupar 343 llocs de treball. És el segon trimestre, des del 2015, amb el volum més alt d'ofertes de llocs de treball rebudes al SOM. Respecte del trimestre anterior, el nombre de llocs de treball d'ofertes ha augmentat en 20; mentre que respecte del tercer trimestre del 2016 ho ha fet en 108 llocs de treball, xifra que en termes relatius representa un creixement del +46%.

Pel que fa al nivell d'estudis sol·licitat en les ofertes rebudes al SOM, el més habitual és el nivell d'estudis primari: 124 llocs de treball, el doble d'un any enrere. Els llocs de treball en què no

s'especifica cap nivell d'estudi ha acumulat 70 ofertes durant el tercer trimestre, un +45,8% més que un any abans. El nombre de llocs de treball d'ofertes amb estudis universitaris és de 48, xifra un +77,8% superior a la d'un enrere.

Quant al sou ofert, el primer que cal esmentar és que augmenta el nombre de llocs de treball d'ofertes en totes les escales salarials. El tram salarial amb més llocs de treball en oferta és el tram entre els 900 i 1.200 euros, que ofereix prop d'un terç dels llocs de treball (108) que s'han rebut al SOM. El segon tram amb major nombre de llocs de treball és els que va entre 1.201 i 1.500 euros, amb 70 llocs de treball, xifra que representa aproximadament el 20% de les ofertes que s'han rebut al SOM el tercer trimestre del 2017. Finalment, el tercer tram amb més ofertes és el que va entre 1.501 i 1.800 euros, amb 57 llocs de treball, el 16,6% de totes les ofertes.

Respecte del municipi del lloc de treball, com no podia ser d'una altra manera, la majoria d'ofertes rebudes són per a Mataró. En el tercer trimestre del 2017, el 80% de llocs de treball (276) eren per treballar a Mataró. Els municipis del voltant de Mataró —com Cabrera de Mar (14), Argentona (13) i Sant Andreu de Llavanes (9)— acaparen en bona part la resta d'ofertes de llocs de treball que rep el SOM.

La durada dels contractes de les ofertes rebudes són majoritàriament per a contractes de curta durada. En el tercer trimestre de 2017, gairebé el 70% dels llocs de treball (239) oferien contractes de menys de sis mesos. De llocs de treball que oferien contractes de més de sis mesos n'hi ha 65 en el tercer trimestre del 2017, gairebé el 19% de totes les ofertes de treball. D'ofertes de llocs de treball amb contracte indefinit, n'hi ha 29, xifra que representa el 8,5% de les ofertes.

▲ Grup de la variable amb una evolució més favorable durant el període estudiat.
▼ Grup de la variable amb una evolució més desfavorable durant el període estudiat.