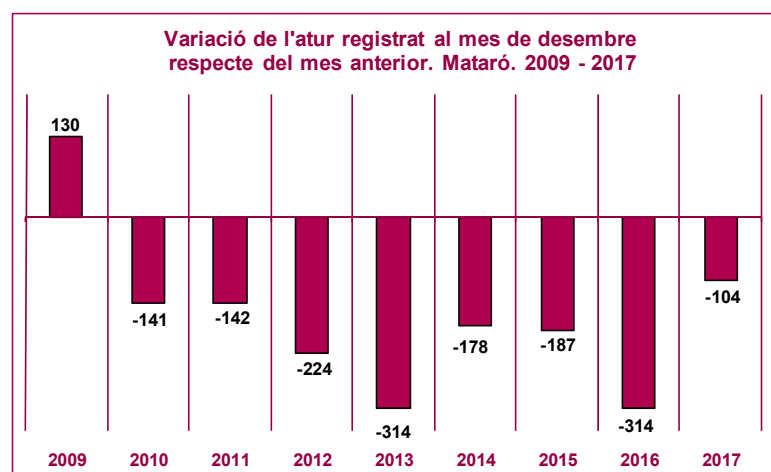


Atur registrat

Àmbits	desembre 2016	desembre 2017	Incr. %
Mataró	10.356	9.598	-7,32%
▲ Prov. Barcelona	330.725	302.569	-8,51%
Catalunya	453.645	418.018	-7,85%
Espanya	3.702.974	3.412.781	-7,84%
Sexes	desembre 2016	desembre 2017	Incr. %
▲ Homes	4.843	4.332	-10,55%
Dones	5.513	5.266	-4,48%
Edats	desembre 2016	desembre 2017	Incr. %
< 25 anys	494	463	-6,28%
▲ 25 a 44 anys	3.926	3.624	-7,69%
> 44 anys	5.936	5.511	-7,16%
Sectors	desembre 2016	desembre 2017	Incr. %
Agricultura	236	224	-5,08%
▲ Indústria	2.015	1.775	-11,91%
Construcció	1.177	1.072	-8,92%
Serveis	6.234	5.795	-7,04%
▼ SOA	694	732	5,48%
Nivells formatius	desembre 2016	desembre 2017	Incr. %
Primaris o inferiors	2.349	2.202	-6,26%
Secundaris	7.020	6.494	-7,49%
▲ Postsecundaris	987	902	-8,61%



Atur registrat

L'any 2017 ha finalitzat amb 9.598 desocupats registrats a Mataró. Per novè mes consecutiu, el nombre de desocupats se situa per sota de 10.000. Respecte del mes de novembre, la xifra de desocupats s'ha reduït en 104 persones, fet que en termes relatius representa un increment d'un -1,1%. L'evolució de l'atur del mes de desembre és la menys favorable en un mes de desembre dels darrers vuit anys.

Respecte del mes de desembre del 2017, el nombre de desocupats registrats a Mataró s'ha reduït en 758 efectius, la qual cosa significa un decreixement del -7,3% en termes relatius. A la província de Barcelona, el descens ha estat d'un -8,5%; a Catalunya, d'un -7,8%; i a Espanya, d'un -7,8%.

Pel que fa a la taxa d'atur registral, la de Mataró se situa en el 15,6%, xifra 1,5 punts per sota a la d'ara fa un any. Respecte de la taxa provincial i de la catalana, la de Mataró se situa 4,2 i 3,8

punts per sobre, respectivament. En comparar-ho amb la taxa d'atur espanyola, la taxa de Mataró se situa 2 dècimes per sota.

Per sexes, hi ha més dones desocupades (5.266, el 54,9% dels aturats registrats) que no pas homes a l'atur (4.332, el 45,1%). En la variació interanual, els homes registren una davallada més intensa que no pas les dones, amb un -10,5% menys d'homes aturats registrats; en el cas de les dones, el descens ha estat d'un -4,5%. D'altra banda, pel que fa a la taxa d'atur registral, la masculina se situa en el 13,4% i la femenina, en el 18,2%.

Per edats, l'atur es redueix un -7,7% en el grup d'edat intermèdia, arribant als 3.624 desocupats. Entre els de més de 44 anys, l'atur cau un -7,2% i el volum de desocupats se situa en els 5.511, xifra que representa el 57,4% de l'atur registrat a Mataró. En els menors de 25 anys, l'atur registrat recula un -6,3%, situant-se la xifra de desocupats d'aquest grup en 463.

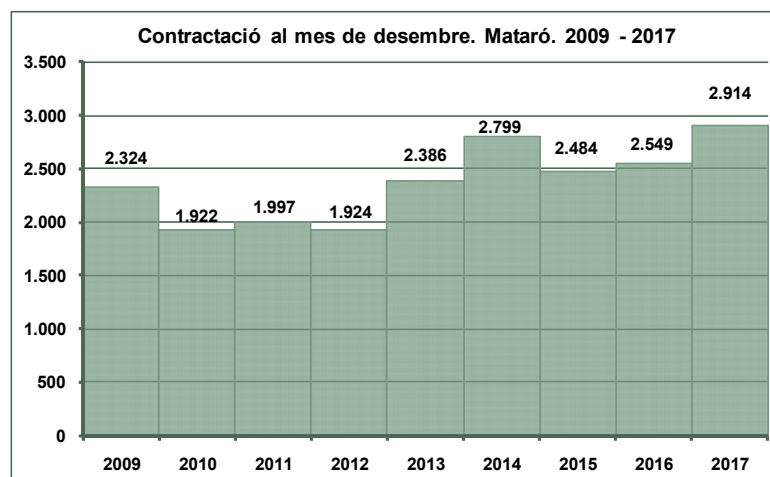
En l'anàlisi sectorial, l'atur registrat s'ha reduït en tots els sectors, tret dels que busquen la seva primera feina. La indústria, la construcció i els serveis presenten davallades, respectivament, del -11,9%, -8,9% i -7%, amb una xifra de 1.775, 1.072 i 5.795 desocupats. En l'agricultura, el sector amb menys desocupats (224), el descens ha estat d'un -5,1%. Quant al col·lectiu sense ocupació anterior (SOA), registra un augment del +5,5% i el nombre de desocupats se situa en 732.

Els desocupats registrats amb estudis primaris o inferiors presenten una davallada del -6,3% interanual, amb un total de 2.202 aturats. El grup més nombrós és el dels que tenen estudis secundaris, amb 6.494 desocupats registrats, xifra un -7,5% inferior a la d'un any abans. Els que tenen estudis postsecundaris reculen un -8,6% i n'hi ha 902.

- ▲ Grup de la variable amb una evolució més favorable durant el període estudiat.
- ▼ Grup de la variable amb una evolució més desfavorable durant el període estudiat.

Contractació

Àmbits	desembre 2016	desembre 2017	Incr. %
▲ Mataró	2.549	2.914	14,32%
▼ Prov. Barcelona	176.318	171.215	-2,89%
Catalunya	224.851	219.458	-2,40%
Espanya	1.699.018	1.652.016	-2,77%
Sexes	desembre 2016	desembre 2017	Incr. %
Homes	1.168	1.297	11,04%
▲ Dones	1.381	1.617	17,09%
Edats	desembre 2016	desembre 2017	Incr. %
▲ < 25 anys	590	856	45,08%
▼ 25 a 44 anys	1.394	1.368	-1,87%
> 44 anys	565	690	22,12%
Sectors	desembre 2016	desembre 2017	Incr. %
▲ Agricultura	4	10	150,00%
Indústria	630	747	18,57%
▼ Construcció	150	112	-25,33%
Serveis	1.765	2.045	15,86%
Durada	desembre 2016	desembre 2017	Incr. %
< o = 6 mesos	1.537	1.918	24,79%
> 6 mesos	64	64	0,00%
Indeterminada	606	596	-1,65%
Indefinitos	342	336	-1,75%



Contractació

El volum de contractes al mes de desembre ha estat de 2.914 comunicacions, la xifra més alta de contractacions en un mes de desembre dels darrers vint anys. Respecte del mes de novembre, s'han comunicat 139 contractes menys, fet que en termes relatius representa un descens del +54,9%.

Fent la comparació amb la contractació del mes de desembre del 2016, observem com s'ha incrementat un +14,3%, amb 365 contractes més. A la província de Barcelona, la contractació s'ha reduït un -2,9% interanual; a Catalunya ha minvat un -2,4%, i a Espanya, un -2,8%.

En el conjunt del 2017, a Mataró s'han comunicat 36.993 contractes, un +11,3% més que al 2016. Aquesta és la xifra més alta de contractes que s'han comunicat a Mataró d'acord amb les xifres disponibles dels darrers vint anys.

Per sexes, la contractació femenina (1.617 contractacions i el 55,5% dels contractes) supera la masculina (1.297 i el 44,5%). El 15,6% dels contractes signats pels homes han estat indefinits, mentre que en les dones han estat el 14,2%.

Per grups d'edat, la contractació creix un +45,1% entre els menors de 25 anys i arriba a les 856 comunicacions. En els contractats de més de 44 anys han estat 690 comunicacions, amb un increment del +22,1%. El col·lectiu d'edat intermèdia és el grup d'edat que veu reduïda la contractació, un -1,9%, i acapara 1.368 contractes. Quant al percentatge de contractació indefinida, la xifra més baixa la tenen els menors de 20 anys, amb un 11,1%, i la més alta la tenen els de més de 44 anys, amb un 16,7%.

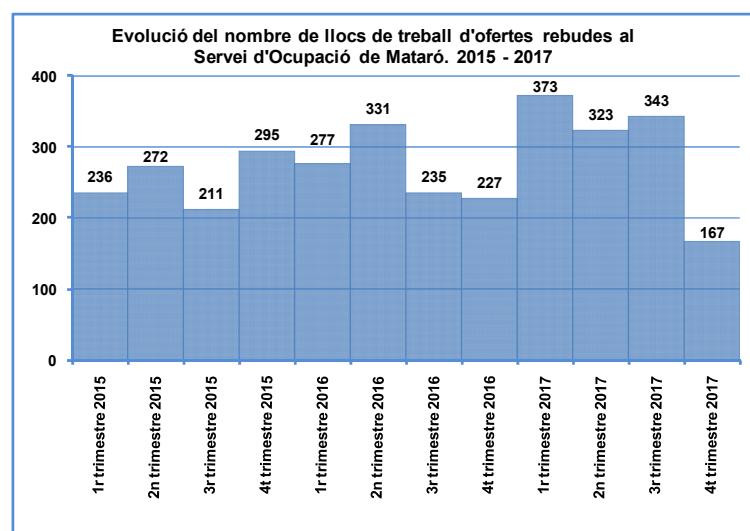
En l'anàlisi per sectors, la contractació s'incrementa en la indústria i en els serveis, els dos sectors amb més volum de contractació: la indústria, amb 747 comunicacions, creix un +18,6%, mentre que els serveis, amb 2.045 comunicacions, augmenta un +15,9%. En la construcció, el nombre de contractes disminueix un -25,3% i se situa en 112. Quant a la contractació indefinida per sectors, el 2017, l'agricultura és el sector amb el percentatge més baix de contractació indefinida, amb un 9,2%; el percentatge més alt recau en la construcció, amb un 16,4%.

Per durada del contracte, creixen un +24,8% els contractes de menys de sis mesos de durada, amb un total de 1.918 contractes signats. Els de més de sis mesos no varien d'un any a l'altre. Els indefinits i els de durada indeterminada es redueixen un -1,6% i un -1,7%, respectivament; dels primers, se n'han signat 596, i dels segons, 336. Durant el 2017 s'han comunicat 5.505 contractes indefinits, xifra que representa el 14,9% de tota la contractació de Mataró.

- ▲ Grup de la variable amb una evolució més favorable durant el període estudiat.
- ▼ Grup de la variable amb una evolució més desfavorable durant el període estudiat.

Llocs de treball d'ofertes rebudes al SOM

Estudis	4t trimestre 2016	4t trimestre 2017	Incr. %
No especificat	19	26	36,84%
Estudis primaris o inferiors	49	36	-26,53%
ESO, BUP/Batxillerat	28	16	-42,86%
▼ Batxillerat, COU	5	0	-100,00%
▲ FP I / FP II	11	26	136,36%
CFGM	50	22	-56,00%
CFGS	34	19	-44,12%
Estudis universitaris	31	22	-29,03%
Sou ofert	4t trimestre 2016	4t trimestre 2017	Incr. %
No especificat	19	19	0,00%
Menys de 600	7	4	-42,86%
entre 601 i 900	27	19	-29,63%
▼ entre 901 i 1.200	95	50	-47,37%
entre 1.201 i 1.500	41	35	-14,63%
▲ entre 1.501 i 1.800	20	24	20,00%
Més de 1.800	18	16	-11,11%
Municipi	4t trimestre 2016	4t trimestre 2017	Incr. %
Mataró	164	125	-23,78%
Argentona	7	7	0,00%
Cabrera de Mar	10	5	-50,00%
▼ Sant Andreu de Llavaneres	5	1	-80,00%
Altres	41	29	-29,27%
Durada contracte	4t trimestre 2016	4t trimestre 2017	Incr. %
▼ No especificat	18	0	-100,00%
▲ < o = 6 mesos	86	92	6,98%
> 6 mesos	78	51	-34,62%
Indefinitos	37	21	-43,24%
Indeterminada	8	3	-62,50%
Total	227	167	-26,43%



Llocs de treball d'ofertes rebudes al SOM

Durant tot el 2017, el Servei d'Ocupació de Mataró (SOM) va rebre 961 ofertes de treball, que corresponien a 1.206 llocs de treball. Analitzant únicament el darrer trimestre del 2017, el nombre d'ofertes rebudes se situa en 151 i els llocs de treball, en 167. Es tracta del trimestre amb menys ofertes i menys llocs de treball de tota la sèrie de dades disponible.

En l'anàlisi dels llocs de treball oferts per nivell d'estudis sol·licitat, durant el quart trimestre de 2017 l'oferta més habitual ha estat la de llocs de treball amb estudis primaris o inferior: 36 llocs de treball, un -26,5% menys que en el mateix trimestre del

2016. Les ofertes amb nivell d'estudis d'FP i les que no especifiquen el nivell d'estudis ocupen la segona posició, amb 26 llocs de treball per a cadascuna. Els llocs de treball oferts en què es requereix cicle formatiu de grau mitjà i estudis universitaris ocupen la tercera posició, amb 22 llocs de treball oferts per a cadascuna.

Quant al sou ofert, el primer que cal esmentar és que tan sols augmenta el nombre de llocs de treball oferts en una escala salarial: entre els 1.501 i els 1.800 euros/mes; en la resta de salaris oferts es redueix el nombre de llocs de treball. El sou més habitual que s'ha ofert durant el quart trimestre ha estat el que va dels 901 als 1.200 euros/mes; tot i ser el tram salarial més habitual durant aquest trimestre, si el comparem amb les xifres d'un any abans, observem que el nombre de llocs de treball s'ha reduït gairebé un -50%. El segon salari ofert més habitual és el que oscil·la entre els 1.201 i els 1.500 euros.

Respecte del municipi, tres de cada quatre llocs de treball rebuts pel SOM corresponien a ofertes en què el lloc de treball era a Mataró (125); es tracta, però, d'un nombre d'ofertes un -23,8% inferior a la del quart trimestre del 2016. La resta de llocs de treball oferts s'escampen principalment pels municipis que envolten Mataró, com ara Argentona (7 llocs de treball oferts), Cabrera de Mar (5) o Sant Andreu de Llavaneres (1).

La durada dels contractes de les ofertes rebudes són majoritàriament per a contractes de curta durada. En el quart trimestre del 2017, el 55,1% dels llocs de treball (92) oferien contractes de menys de sis mesos. De llocs de treball que oferien contractes de més de sis mesos, n'hi ha 51 en el quart trimestre del 2017, el 30,4% de totes les ofertes de treball. D'ofertes de llocs de treball amb contracte indefinit, n'hi ha 21, xifra que representa el 12,6% de les ofertes.

▲ Grup de la variable amb una evolució més favorable durant el període estudiat.
▼ Grup de la variable amb una evolució més desfavorable durant el període estudiat.