



Eleccions a Corts Generals 2023

Resultats provisionals de la ciutat de Mataró

AJUNTAMENT DE MATARÓ
SERVEI DE SISTEMES D'INFORMACIÓ I
TELECOMUNICACIONS
Avda d'Ernest Lluch, 32 TCM3 2-1
08302 Mataró

23 de juliol de 2023



Presentació

El treball que teniu a les mans recull i elabora les dades corresponents a la ciutat de Mataró de l'escrutini de les Eleccions al Parlament de Catalunya celebrades el 23 de juliol de 2023

Aquestes dades són provisionals, a l'espera dels resultats oficials, que seran facilitats per la Junta Electoral passats uns dies des de les eleccions.

En primer lloc s'apunta la participació electoral de la contesa. A continuació s'indiquen els resultats globals obtinguts pels diferents partits i coalicions, mostrant-los numèricament i gràficament, tant en valors absoluts com en percentatge.

Tot seguit es detallen els resultats als barris, donant les dades de participació, nombre de vots a partits i percentatge.

Dins l'estudi, s'incorporen els resultats actuals comparats amb la resta d'eleccions autonòmiques, locals, generals i europees des de 1977. S'indiquen les dades de totes les conteses anteriors i es fa un extracte de les eleccions europees.

Finalment, hi ha el llistat amb les dades detallades per districte, secció i mesa electoral. Per cada districte s'obté el total per partit, en nombre de vots.

El treball ha estat elaborat pel Servei de Sistemes d'Informació i Telecomunicacions de l'Ajuntament de Mataró. Algunes de les dades sobre les que s'ha basat són pròpies d'aquest Servei.

A Mataró, 23 de juliol de 2023.





Contingut

1 Eleccions a Corts Generals 2023.....	1
1.1 Partits que es presenten a les eleccions.....	2
1.1 Candidats al Senat.....	3
1.2 Participació electoral.....	5
1.3 Resultats de l'escrutini electoral a Mataró.....	6
1.3.1 Nombre i percentatge de vots per partit.....	6
1.1.1 Nombre de vots dels candidats al Senat.....	8
1.4 Resultats per barris.....	9
1.4.1 Distribució sectorial de la participació.....	9
1.4.2 Distribució sectorial dels vots per partit.....	11
2 Comparació amb altres eleccions des de 1977 a 2023.....	20
2.1 Participació electoral en totes les eleccions.....	21
2.2 Resultats dels partits més votats en totes les eleccions.....	25
3 Resum de vots per mesos electorals.....	30

1 Eleccions a Corts Generals 2023



1.1 Partits que es presenten a les eleccions

La llista de candidatures proclamades davant la Junta Electoral Provincial de Barcelona en aquesta circumscripció per a les Eleccions a Corts Generals 2023 és la següent, ordenada alfabèticament.

Sigles	Nom
PSC-PSOE	PARTIT DELS SOCIALISTES DE CATALUNYA
FO	FRENTE OBRERO
PACMA	PARTIDO ANIMALISTA CON EL MEDIO AMBIENTE
PP	PARTIDO POPULAR/PARTIT POPULAR
ERC	ESQUERRA REPUBLICANA DE CATALUNYA
VOX	VOX
SUMAR-ECP	SUMAR-EN COMÚ PODEM
JUNTS	JUNTS
CUP-PR	CANDIDATURA D'UNITAT POPULAR-PER LA RUPTURA
PCTC	PARTIT COMUNISTA DELS TREBALLADORS DE CATALUNYA
RECORTES CERO	RECORTES CERO
PDcCAT-E-CiU	PARTIT DEMÒCRATA EUROPEU CATALÀ-ESPAI CIU



1.1 Candidats al Senat

ERC ERC

- 1 Joan Queralt i Jiménez (Independent)
- 2 Ernest Maragall i Mira
- 3 Ana Maria Surra Spadea

JUNTS JUNTS

- 1 Antoni Castellà I Clavé
- 2 Rosa Huguet i Sugranyes
- 3 Antoni Morral i Berenguer

PACMA PACMA

- 1 Dimitri Nagib Defranc Cevallos
- 2 Luisa Claver Oñate
- 3 Alejandro Cuesta Hidalgo

PCTC PCTC

- 1 Ferran Peris Serrano

PDeCAT-E-CiU PDeCAT-E-CiU

- 1 Lorena Iglesias Teixidó



PP PP

- 1 José Tutusaus Besante
- 2 Mónica Parés Centeno
- 3 Álvaro Benejam Peretó

PSC-PSOE (PSC) PSC-PSOE (PSC)

- 1 Manuel Cruz Rodríguez
- 2 Elena Vila Gómez
- 3 Gabriel Colomé García

RECORTES CERO RECORTES CERO

- 1 Antonina Rodrigo Garcia
- 2 Antonio De La Puerta Andres
- 3 Pilar Ruiz Palacios

SUMAR-ECP SUMAR-ECP

- 1 Laura Campos Ferrer
- 2 Concepción Abellán Carretero
- 3 Pere Camps Campos

VOX VOX

- 1 Daniel Carmona Navarro
- 2 María del Mar Buscá Rey
- 3 David Cosculluela Martínez-Galofré.

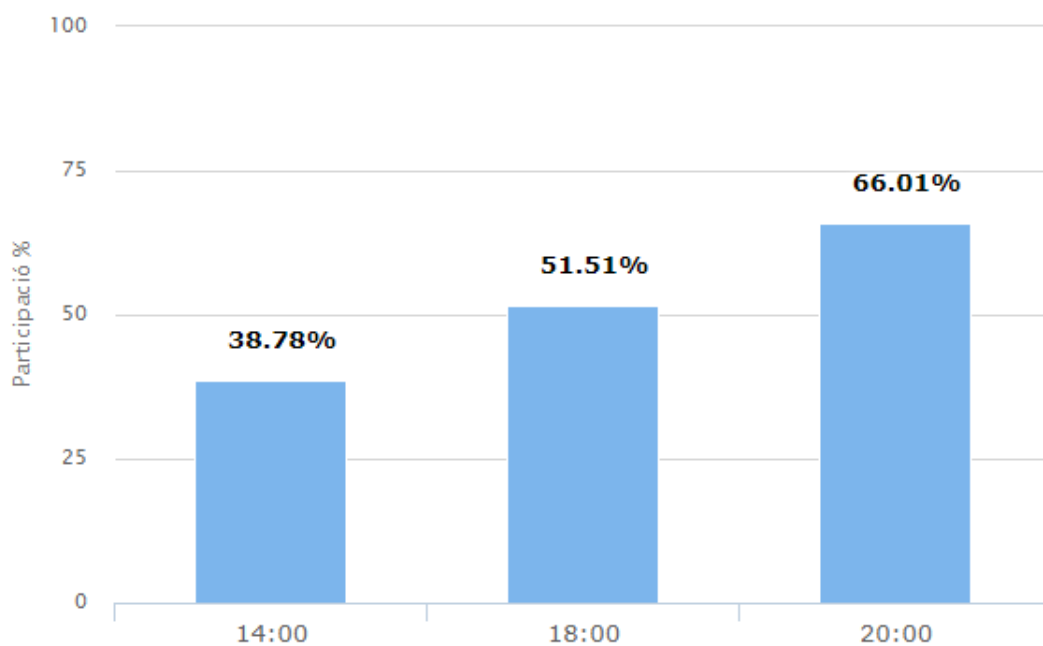


1.2 Participació electoral

Aquests resultats mostren la participació corresponent a les 14:00 i a les 18:00 hores, i el resultat final de participació a les 20:00 hores.

Hora	Total vots	Total cens	Participació(%)	Abstenció(%)
14:00	34.345	88.575	38,78	61,22
18:00	45.621	88.575	51,51	48,49
20:00	58.466	88.575	66,01	33,99

Avançament de la participació





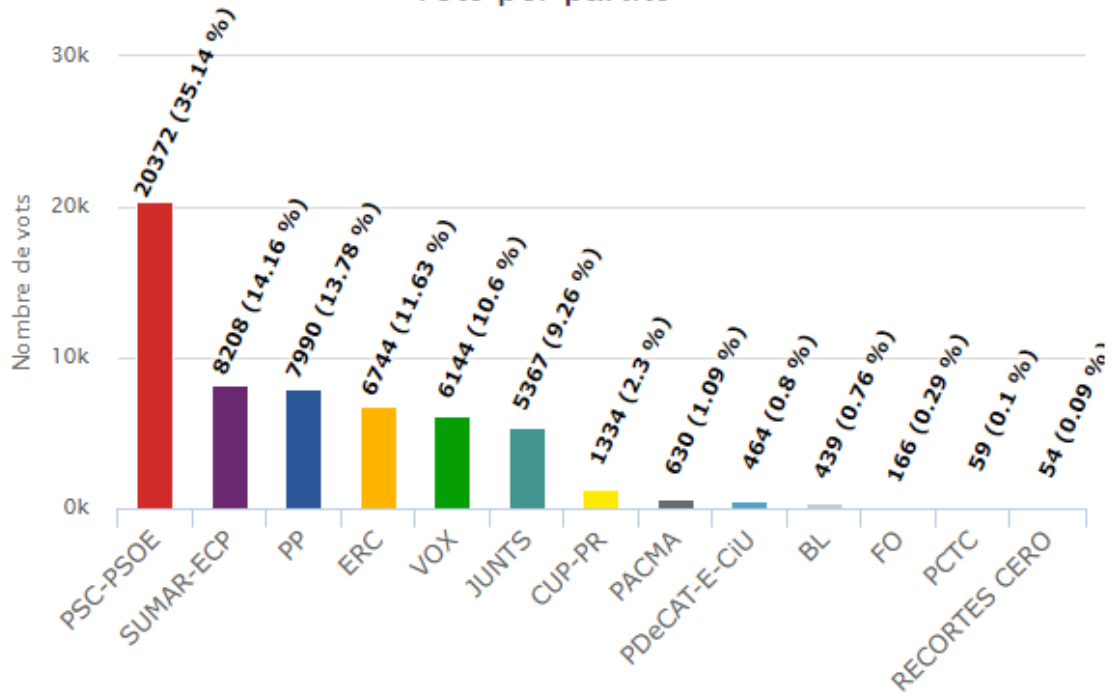
1.3 Resultats de l'escrutini electoral a Mataró

1.3.1 NOMBRE I PERCENTATGE DE VOTS PER PARTIT

Partit	Nombre de vots	% de vots
PSC-PSOE	20.372	35,14
SUMAR-ECP	8.208	14,16
PP	7.990	13,78
ERC	6.744	11,63
VOX	6.144	10,6
JUNTS	5.367	9,26
CUP-PR	1.334	2,3
PACMA	630	1,09
PDeCAT-E-CiU	464	0,8
BL	439	0,76
FO	166	0,29
PCTC	59	0,1
RECORTES CERO	54	0,09
Total:	58.466	100



Vots per partits





1.1.1 NOMBRE DE VOTS DELS CANDIDATS AL SENAT

Partit	Número de llista	Candidat	Número de vots
PSC-PSOE (PSC)	1	Manuel Cruz Rodríguez	18.321
PSC-PSOE (PSC)	2	Elena Vila Gómez	17.787
PSC-PSOE (PSC)	3	Gabriel Colomé García	16.561
ERC	1	Joan Queralt i Jiménez (Independent)	10.431
ERC	2	Ernest Maragall i Mira	8.795
SUMAR-ECP	1	Laura Campos Ferrer	8.265
ERC	3	Ana Maria Surra Spadea	7.881
PP	1	José Tutusaus Besante	7.870
PP	2	Mónica Parés Centeno	7.626
PP	3	Álvaro Benejam Peretó	7.356
SUMAR-ECP	2	Concepción Abellán Carretero	6.234
JUNTS	1	Antoni Castellà I Clavé	6.158
JUNTS	2	Rosa Huguet i Sugranyes	5.687
SUMAR-ECP	3	Pere Camps Campos	5.602
VOX	1	Daniel Carmona Navarro	5.097
JUNTS	3	Antoni Morral i Berenguer	5.078
VOX	2	María del Mar Buscá Rey	4.690
VOX	3	David Cosculluela Martínez- Galofré.	4.482
PACMA	1	Dimitri Nagib Defranc Cevallos	1.090
PACMA	2	Luisa Claver Oñate	983
PDeCAT-E-CiU	1	Lorena Iglesias Teixidó	728
PACMA	3	Alejandro Cuesta Hidalgo	691
PCTC	1	Ferran Peris Serrano	375
RECORTES CERO	1	Antonina Rodrigo Garcia	148
RECORTES CERO	3	Pilar Ruiz Palacios	87



RECORTES CERO

2

Antonio De La Puerta Andres

55

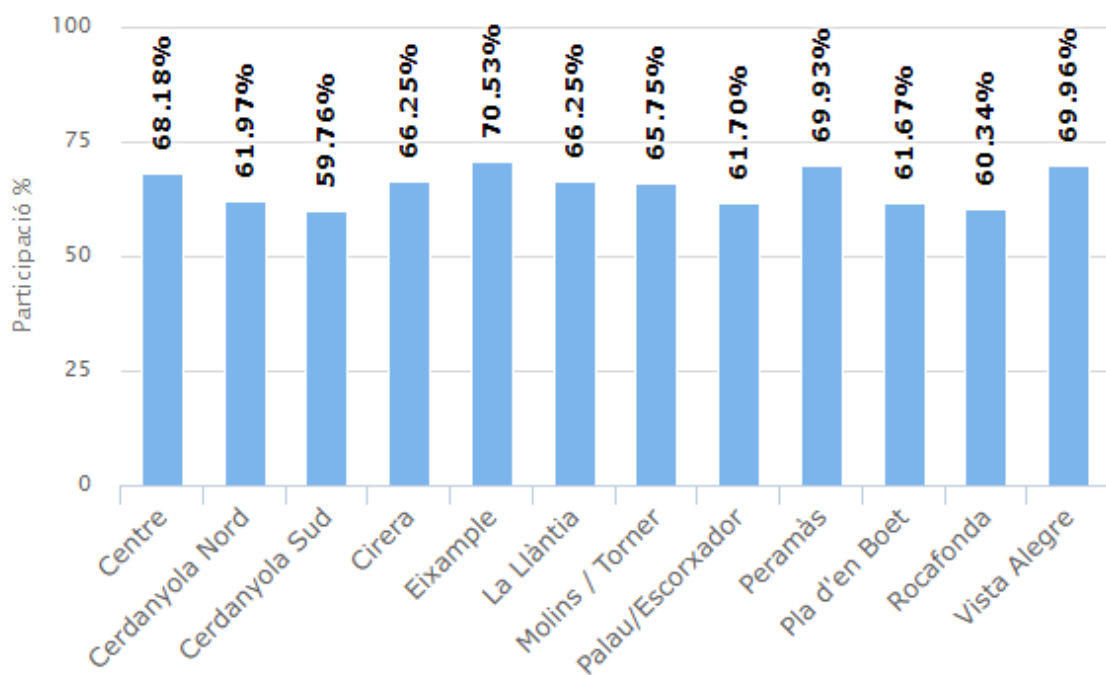
1.4 Resultats per barris

1.4.1 DISTRIBUCIÓ SECTORIAL DE LA PARTICIPACIÓ

Territori	Nombre de vots	Cens	Participació(%))	Abstenció(%)
Centre	2.451	3.595	68,18	31,82
Cerdanyola Nord	6.624	10.689	61,97	38,03
Cerdanyola Sud	5.050	8.451	59,76	40,24
Cirera	5.123	7.733	66,25	33,75
Eixample	17.313	24.546	70,53	29,47
La Llàntia	2.008	3.031	66,25	33,75
Molins / Torner	2.851	4.336	65,75	34,25
Palau/Escorxador	2.579	4.180	61,7	38,3
Peramàs	4.053	5.796	69,93	30,07
Pla d'en Boet	2.544	4.125	61,67	38,33
Rocafonda	3.703	6.137	60,34	39,66
Vista Alegre	4.167	5.956	69,96	30,04
Total:	58.466	88.575	66,01	33,99



Participació per barris





1.4.2 DISTRIBUCIÓ SECTORIAL DELS VOTS PER PARTIT

A continuació es mostra la distribució per barris dels vots a les diferents opcions ordenades alfabèticament, sense tenir en compte els vots nuls.

Centre

Partit	Nombre de vots	Percentatge de vots
PSC-PSOE	507	20,87
ERC	484	19,93
JUNTS	448	18,44
SUMAR-ECP	433	17,83
PP	194	7,99
CUP-PR	178	7,33
VOX	91	3,75
PDeCAT-E-CiU	43	1,77
BL	21	0,86
PACMA	19	0,78
FO	7	0,29
PCTC	4	0,16
RECORTES CERO	0	0

Cerdanyola Nord

Partit	Nombre de vots	Percentatge de vots
PSC-PSOE	2.708	41,27
PP	1.066	16,25
VOX	980	14,93
SUMAR-ECP	894	13,62
ERC	459	6,99
JUNTS	199	3,03



PACMA	84	1,28
CUP-PR	61	0,93
BL	46	0,7
FO	36	0,55
PDeCAT-E-CiU	11	0,17
PCTC	10	0,15
RECORTES CERO	8	0,12

Cerdanyola Sud

Partit	Nombre de vots	Percentatge de vots
PSC-PSOE	2.277	45,38
PP	835	16,64
VOX	806	16,06
SUMAR-ECP	618	12,32
ERC	254	5,06
JUNTS	83	1,65
PACMA	60	1,2
BL	36	0,72
CUP-PR	19	0,38
RECORTES CERO	10	0,2
FO	9	0,18
PDeCAT-E-CiU	7	0,14
PCTC	4	0,08

Cirera

Partit	Nombre de vots	Percentatge de vots
--------	----------------	---------------------



PSC-PSOE	1.980	39,15
PP	779	15,4
VOX	706	13,96
SUMAR-ECP	674	13,33
ERC	470	9,29
JUNTS	226	4,47
PACMA	67	1,32
CUP-PR	57	1,13
BL	35	0,69
PDeCAT-E-CiU	30	0,59
FO	17	0,34
RECORTES CERO	9	0,18
PCTC	8	0,16

Eixample

Partit	Nombre de vots	Percentatge de vots
PSC-PSOE	4.547	26,47
JUNTS	3.023	17,6
ERC	3.000	17,46
SUMAR-ECP	2.576	15
PP	1.723	10,03
VOX	1.007	5,86
CUP-PR	709	4,13
PDeCAT-E-CiU	269	1,57
PACMA	153	0,89



BL	125	0,73
FO	27	0,16
PCTC	12	0,07
RECORTES CERO	7	0,04

La Llàntia

Partit	Nombre de vots	Percentatge de vots
PSC-PSOE	811	40,63
PP	346	17,33
VOX	319	15,98
SUMAR-ECP	295	14,78
ERC	115	5,76
JUNTS	43	2,15
PACMA	22	1,1
BL	14	0,7
FO	12	0,6
CUP-PR	10	0,5
PDeCAT-E-CiU	5	0,25
PCTC	2	0,1
RECORTES CERO	2	0,1

Molins / Torner

Partit	Nombre de vots	Percentatge de vots
PSC-PSOE	1.125	39,87
SUMAR-ECP	433	15,34
PP	372	13,18
VOX	372	13,18



ERC	262	9,28
JUNTS	136	4,82
CUP-PR	36	1,28
PACMA	33	1,17
BL	31	1,1
FO	10	0,35
PDeCAT-E-CiU	6	0,21
PCTC	4	0,14
RECORTES CERO	2	0,07

Palau/Escorxador

Partit	Nombre de vots	Percentatge de vots
PSC-PSOE	960	37,51
PP	345	13,48
SUMAR-ECP	339	13,25
ERC	274	10,71
VOX	263	10,28
JUNTS	221	8,64
CUP-PR	52	2,03
PACMA	40	1,56
PDeCAT-E-CiU	27	1,06
BL	21	0,82
FO	12	0,47
RECORTES CERO	3	0,12
PCTC	2	0,08

Peramàs



Partit	Nombre de vots	Percentatge de vots
PSC-PSOE	1.536	38,16
PP	613	15,23
SUMAR-ECP	572	14,21
ERC	444	11,03
VOX	348	8,65
JUNTS	318	7,9
CUP-PR	80	1,99
PACMA	45	1,12
BL	31	0,77
PDeCAT-E-CiU	23	0,57
FO	11	0,27
RECORTES CERO	3	0,07
PCTC	1	0,02

Pla d'en Boet

Partit	Nombre de vots	Percentatge de vots
PSC-PSOE	1.008	39,87
PP	421	16,65
SUMAR-ECP	361	14,28
VOX	276	10,92
ERC	225	8,9
JUNTS	157	6,21
CUP-PR	26	1,03
PACMA	22	0,87
BL	11	0,44
FO	10	0,4



PCTC	5	0,2
PDeCAT-E-CiU	4	0,16
RECORTES CERO	2	0,08

Rocafonda

Partit	Nombre de vots	Percentatge de vots
PSC-PSOE	1.507	41,05
PP	546	14,87
VOX	477	12,99
SUMAR-ECP	469	12,78
ERC	304	8,28
JUNTS	216	5,88
CUP-PR	54	1,47
PACMA	44	1,2
BL	37	1,01
FO	6	0,16
PCTC	5	0,14
RECORTES CERO	3	0,08
PDeCAT-E-CiU	3	0,08

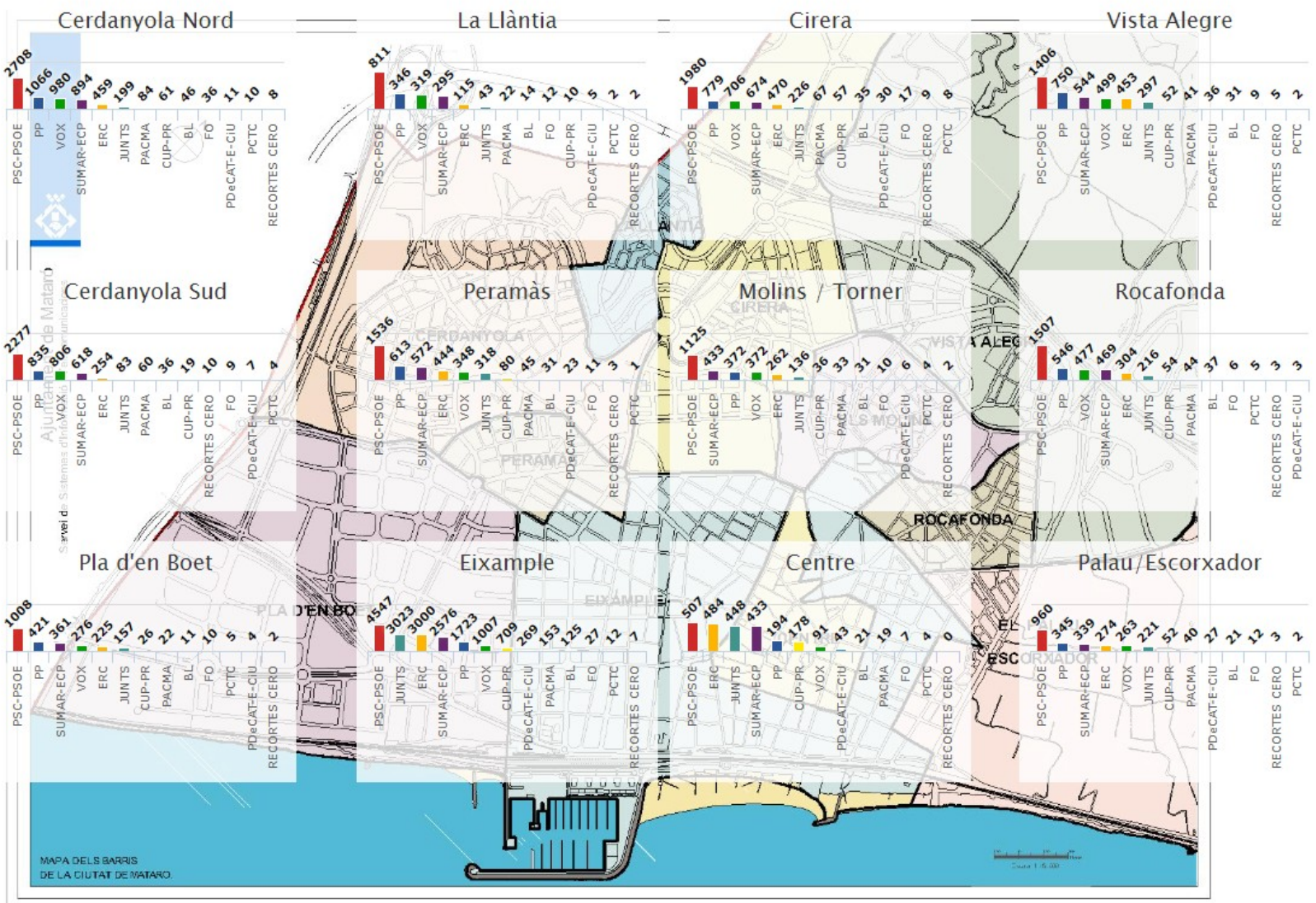
Vista Alegre

Partit	Nombre de vots	Percentatge de vots
PSC-PSOE	1.406	34,08
PP	750	18,18
SUMAR-ECP	544	13,19
VOX	499	12,1



ERC	453	10,98
JUNTS	297	7,2
CUP-PR	52	1,26
PACMA	41	0,99
PDeCAT-E-CiU	36	0,87
BL	31	0,75
FO	9	0,22
RECORTES CERO	5	0,12
PCTC	2	0,05

La plana següent mostra un plànol amb la distribució per barris en percentatge.



2 Comparació amb altres eleccions des de 1977 a 2023

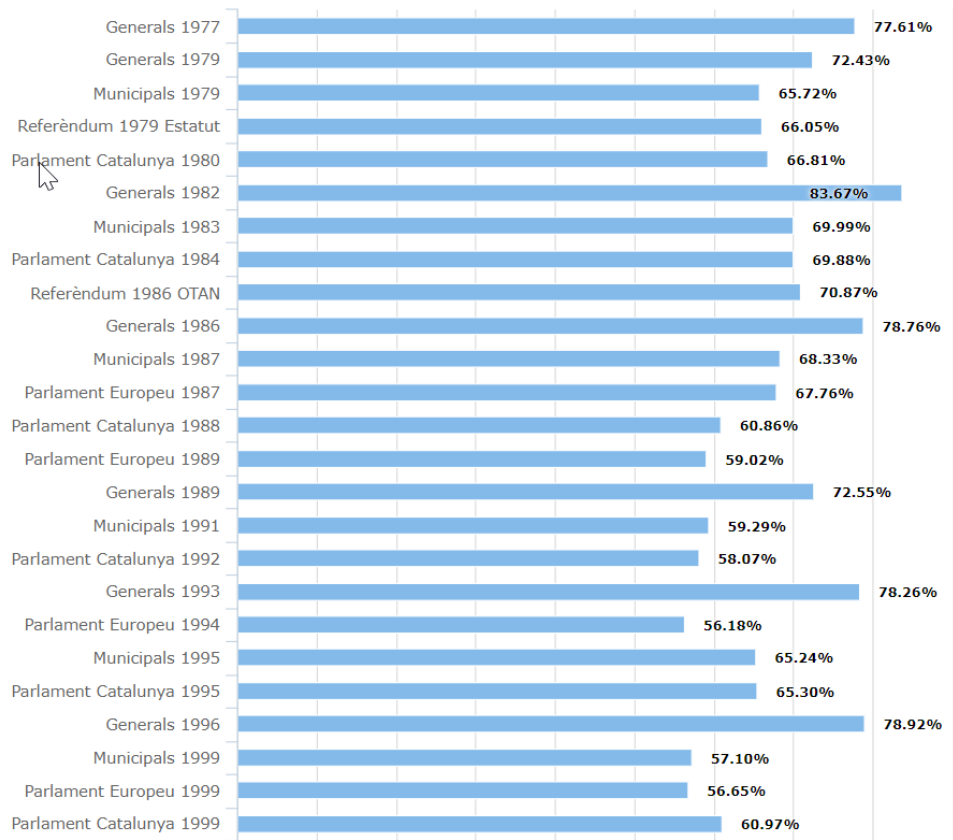
2.1 Participació electoral en totes les eleccions

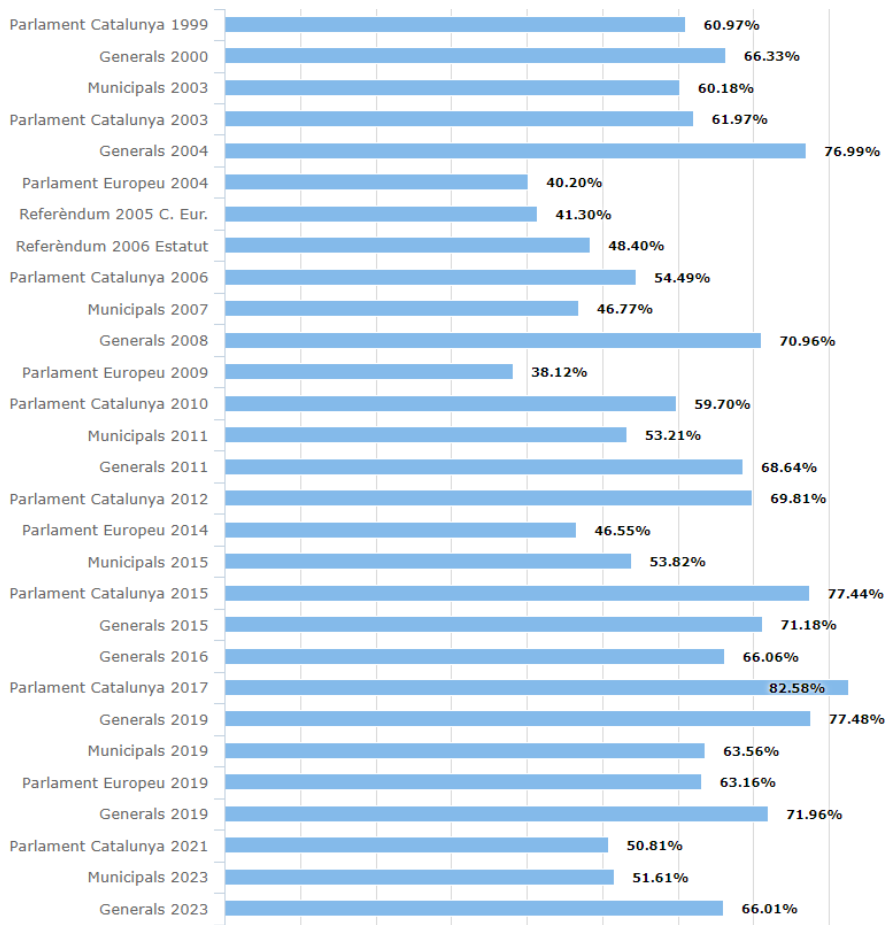
Cita	Electors	Vots	Participació(%)	Abstenció	Abstenció(%)
Generals 1977	67.000	52.000	77,61	15.000	22,39
Generals 1979	67.739	49.060	72,43	18.679	27,57
Municipals 1979	68.523	45.031	65,72	23.492	34,28
Referèndum 1979 Estatut	68.683	45.366	66,05	23.317	33,95
Parlament Catalunya 1980	68.464	45.742	66,81	22.722	33,19
Generals 1982	68.716	57.494	83,67	11.222	16,33
Municipals 1983	68.663	48.056	69,99	20.607	30,01
Parlament Catalunya 1984	69.722	48.722	69,88	21.000	30,12
Referèndum 1986 OTAN	70.276	49.802	70,87	20.474	29,13
Generals 1986	70.276	55.348	78,76	14.928	21,24
Municipals 1987	72.714	49.685	68,33	23.029	31,67
Parlament Europeu 1987	72.714	49.274	67,76	23.440	32,24
Parlament Catalunya 1988	73.333	44.632	60,86	28.701	39,14
Parlament Europeu 1989	74.236	43.813	59,02	30.423	40,98
Generals 1989	74.624	54.142	72,55	20.482	27,45
Municipals 1991	76.329	45.259	59,29	31.070	40,71
Parlament Catalunya 1992	77.112	44.777	58,07	32.335	41,93

Generals 1993	78.136	61.149	78,26	16.987	21,74
Parlament Europeu 1994	78.650	44.185	56,18	34.465	43,82
Municipals 1995	79.617	51.944	65,24	27.673	34,76
Parlament Catalunya 1995	80.393	52.494	65,3	27.899	34,7
Generals 1996	80.724	63.710	78,92	17.014	21,08
Municipals 1999	83.769	47.829	57,1	35.940	42,9
Parlament Europeu 1999	83.766	47.451	56,65	36.315	43,35
Parlament Catalunya 1999	83.725	51.050	60,97	32.675	39,03
Generals 2000	84.000	55.716	66,33	28.284	33,67
Municipals 2003	84.600	50.913	60,18	33.687	39,82
Parlament Catalunya 2003	85.088	52.732	61,97	32.356	38,03
Generals 2004	85.172	65.570	76,99	19.602	23,01
Parlament Europeu 2004	85.354	34.311	40,2	51.043	59,8
Referèndum 2005 C. Eur.	85.304	35.227	41,3	50.077	58,7
Referèndum 2006 Estatut	84.697	40.994	48,4	43.703	51,6
Parlament Catalunya 2006	84.859	46.118	54,49	38.741	45,51
Municipals 2007	85.090	39.796	46,77	45.294	53,23
Generals 2008	84.414	59.899	70,96	24.515	29,04
Parlament Europeu 2009	84.574	32.238	38,12	52.336	61,88

Parlament Catalunya 2010	84.608	50.511	59,7	34.097	40,3
Municipals 2011	85.235	45.355	53,21	39.880	46,79
Generals 2011	85.069	58.389	68,64	26.680	31,36
Parlament Catalunya 2012	84.973	59.319	69,81	25.654	30,19
Parlament Europeu 2014	85.625	39.857	46,55	45.768	53,45
Municipals 2015	86.638	46.629	53,82	40.009	46,18
Parlament Catalunya 2015	86.199	66.750	77,44	19.449	22,56
Generals 2015	86.293	61.426	71,18	24.867	28,82
Generals 2016	86.351	57.040	66,06	29.311	33,94
Parlament Catalunya 2017	86.793	71.671	82,58	15.122	17,42
Generals 2019	87.292	67.638	77,48	19.654	22,52
Municipals 2019	87.745	55.735	63,56	32.010	36,44
Parlament Europeu 2019	87.546	55.307	63,16	32.239	36,84
Generals 2019	87.515	62.978	71,96	24.537	28,04
Parlament Catalunya 2021	87.625	43.101	50,81	44.524	49,19
Municipals 2023	88.869	45.866	51,61	43.003	48,39
Generals 2023	88.575	58.466	66,01	30.109	33,99

Històric de participació





2.2 Resultats dels partits més votats en totes les eleccions

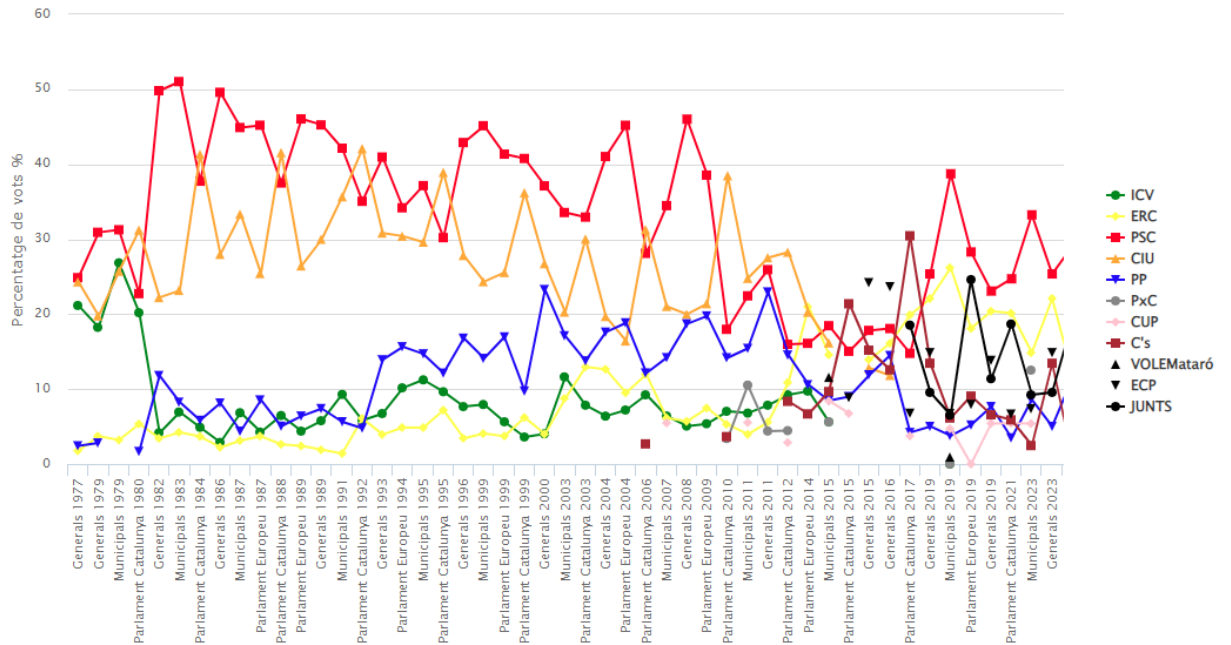
Cita	ICV-EUIA	ERC	PSC-PSOE	CIU	PP	CUP	PxC	Cs	VOLE Mataró	VOX	ECP	JUNTS
	Generals 1977	21.1 6	1.78	24.8 7	24.3 1	2.43						
Generals 1979	18.2 4	3.72	30.9 2	19.7 7	2.81							
Municipals 1979	26.8 5	3.21	31.2 6	25.7 3								

Parlament Catalunya 1980	20.2	5.36	22.7 4	31.2 3	1.67							
Generals 1982	4.16	3.43	49.8 2	22.2 2	11.8 1							
Municipals 1983	6.93	4.24	51.0 3	23.1 7	8.25							
Parlament Catalunya 1984	4.9	3.68	37.7 4	41.3 3	5.83							
Generals 1986	2.89	2.24	49.6	27.9 8	8.14							
Municipals 1987	6.85	3.13	44.9	33.3 4	4.38							
Parlament Europeu 1987	4.26	3.71	45.2 1	25.4 3	8.55							
Parlament Catalunya 1988	6.48	2.63	37.5	41.5 6	5.05							
Parlament Europeu 1989	4.39	2.42	46.0 5	26.4 4	6.4							
Generals 1989	5.78	1.91	45.2 5	30	7.4							
Municipals 1991	9.29	1.41	42.1 4	35.6 7	5.64							
Parlament Catalunya 1992	5.83	6.09	35.0 6	42.0 9	4.79							
Generals 1993	6.74	3.94	40.9 6	30.8 3	13.9 1							
Parlament Europeu 1994	10.1 7	4.89	34.1 9	30.4 1	15.6 5							
Municipals 1995	11.2 4	4.86	37.1 5	29.6 1	14.7							
Parlament Catalunya 1995	9.65	7.19	30.2 1	38.9 2	12.1 3							
Generals 1996	7.67	3.45	42.9	27.8	16.7							

				3	9							
Municipals 1999	7.95	4.06	45.1 4	24.3 4	14.0 9							
Parlament Europeu 1999	5.64	3.73	41.3 5	25.5 6	16.9 6							
Parlament Catalunya 1999	3.61	6.21	40.7 7	36.2 1	9.73							
Generals 2000	4.04	3.99	37.1 2	26.7 4	23.2 8							
Municipals 2003	11.6 2	8.74	33.5 6	20.2 8	17.1 1							
Parlament Catalunya 2003	7.85	12.9 5	32.9 5	30.0 3	13.7 6							
Generals 2004	6.4	12.6 4	41.0 3	19.6 9	17.6							
Parlament Europeu 2004	7.21	9.5	45.2	16.4 3	18.8 4							
Parlament Catalunya 2006	9.24	11.9 7	28.1 1	31.2 8	12.1 5		2.69					
Municipals 2007	6.42	6.15	34.4 8	21.0 4	14.1 9	5.48						
Generals 2008	5.07	5.71	46.0 2	19.9 9	18.7							
Parlament Europeu 2009	5.38	7.47	38.5 5	21.4	19.7 6							
Parlament Catalunya 2010	7.04	5.3	17.9 8	38.4 8	14.1 8		3.4	3.66				
Municipals 2011	6.8	3.97	22.4 4	24.7 8	15.4 3	5.55	10.5 2					
Generals 2011	7.85	5.58	25.9 4	27.5 4	22.9 6		4.4					
Parlament Catalunya 2012	9.24	10.8 8	15.9 7	28.2 7	14.5 4	2.88	4.46	8.37				

Parlament Europeu 2014	9.73	21	16.1 1	20.2 7	10.5 8			6.69				
Municipals 2015	5.62	14.5 8	18.4 6	16.1 7	8.47	8.43	5.64	9.67	11.5 7			
Parlament Catalunya 2015			15.0 5		9.01	6.75		21.3 9			8.86	
Generals 2015		13.9 4	17.8 3	12.8 1	11.9 1			15.1 9			24.2	
Generals 2016		16.1	18.0 8	11.8 3	14.4 8			12.5 7			23.6 6	
Parlament Catalunya 2017		19.9	14.7 7		4.21	3.75		30.4 6			6.78	18.5 3
Generals 2019		22.0 9	25.3 7		5.02			13.4 5		4.43	14.8 6	9.56
Municipals 2019	0	26.2	38.7 3		3.79	4.72	0	6.14	0.93	4.09	6.74	6.54
Parlament Europeu 2019		18.1	28.3		5.2	0		9.07		2.86	7.95	24.6 1
Generals 2019		20.4	23.0 8		7.67	5.42		6.57		8.02	13.8 3	11.3 9
Parlament Catalunya 2021		20.1 3	24.7 2		3.49	5.45		5.9		10.7	6.66	18.6 7
Municipals 2023		14.8 5	33.2 5		8.61	5.4	12.5 3	2.47		12.5 3	7.38	9.24
Generals 2023		22.0 9	25.3 7		5.02			13.4 5		10.6	14.8 6	9.56
Parlament Catalunya 2024		11.9 9	29.1		11.4 5	3.71		0.8		11.1 7	6	19.1
Parlament Europeu 2024		12.9 3	31.4 1		14.9 1			0.54		8.04	4.4	15.8 4

Històric de partits amb representació en el Consistori



3 Resum de vots per meses electorals

Barri	Col·legi	Disctricte	Secció	Mesa
EIXAMPLE	ESCOLA ANGELETA FERRER	01	001	A
EIXAMPLE	ESCOLA ANGELETA FERRER	01	001	B
EIXAMPLE	ESCOLA ANGELETA FERRER	01	002	A
EIXAMPLE	ESCOLA ANGELETA FERRER	01	002	B
CENTRE	COL·LEGI COR DE MARIA	01	003	A
CENTRE	COL·LEGI COR DE MARIA	01	003	B
EIXAMPLE	AULA RESIDENCIA SANT JOSEP	01	004	A
EIXAMPLE	AULA RESIDENCIA SANT JOSEP	01	004	B
EIXAMPLE	CASAL MUNICIPAL DE LA GENT GRAN DEL PARC	01	005	A
EIXAMPLE	CASAL MUNICIPAL DE LA GENT GRAN DEL PARC	01	005	B
EIXAMPLE	CAFÈ NOU	01	006	A
EIXAMPLE	CAFÈ NOU	01	006	B
EIXAMPLE	AULA RESIDENCIA SANT JOSEP	01	007	A
EIXAMPLE	AULA RESIDENCIA SANT JOSEP	01	007	B
EIXAMPLE	CAFÈ NOU	01	009	U
EIXAMPLE	ESCOLA	02	001	A

	ANXANETA			
EIXAMPLE	ESCOLA ANXANETA	02	001	B
EIXAMPLE	ESCOLA MONTSERRAT SOLÀ	02	002	U
PALESC	ESCOLA MONTSERRAT SOLÀ	02	003	U
PALESC	BIBLIOTECA ANTONI COMAS	02	004	A
PALESC	BIBLIOTECA ANTONI COMAS	02	004	B
PALESC	BIBLIOTECA ANTONI COMAS	02	005	A
PALESC	BIBLIOTECA ANTONI COMAS	02	005	B
EIXAMPLE	ESCOLES FRETA MATARO	02	007	A
EIXAMPLE	ESCOLES FRETA MATARO	02	007	B
EIXAMPLE	ESCOLES FRETA MATARO	02	008	A
EIXAMPLE	ESCOLES FRETA MATARO	02	008	B
CENTRE	ESPAI MATARÓ CONNECTA	02	009	A
CENTRE	ESPAI MATARÓ CONNECTA	02	009	B
CENTRE	ESPAI MATARÓ CONNECTA	02	010	A
CENTRE	ESPAI MATARÓ CONNECTA	02	010	B
EIXAMPLE	ESCOLA	02	011	A

	ANXANETA			
EIXAMPLE	ESCOLA ANXANETA	02	011	B
EIXAMPLE	ESCOLES FRETA MATARO	02	012	U
ROCAF	ESCOLA GERMANES BERTOMEU	03	001	U
ROCAF	CC ROCAFONDA- EL PALAU	03	002	U
ROCAF	CC ROCAFONDA- EL PALAU	03	003	U
ROCAF	CC ROCAFONDA- EL PALAU	03	004	A
ROCAF	CC ROCAFONDA- EL PALAU	03	004	B
ROCAF	ESCOLA GERMANES BERTOMEU	03	005	A
ROCAF	ESCOLA GERMANES BERTOMEU	03	005	B
VISTA	CENTRE SOCIAL VISTA ALEGRE	03	006	A
VISTA	CENTRE SOCIAL VISTA ALEGRE	03	006	B
MOLINS	CC MOLINS	03	007	U
MOLINS	CC MOLINS	03	008	U
MOLINS	ESCOLA ANGELA BRANSUELA	03	009	A
MOLINS	ESCOLA ANGELA BRANSUELA	03	009	B
EIXAMPLE	CASAL	03	010	U

	MUNICIPAL DE LA GENT GRAN DEL PARC			
ROCAF	ESCOLA GERMANES BERTOMEU	03	011	A
ROCAF	ESCOLA GERMANES BERTOMEU	03	011	B
VISTA	CENTRE SOCIAL VISTA ALEGRE	03	012	A
VISTA	CENTRE SOCIAL VISTA ALEGRE	03	012	B
VISTA	ESCOLA MARIA MERCÈ MARÇAL	03	013	A
VISTA	ESCOLA MARIA MERCÈ MARÇAL	03	013	B
VISTA	ESCOLA MARIA MERCÈ MARÇAL	03	013	C
VISTA	ESCOLA MARIA MERCÈ MARÇAL	03	014	U
MOLINS	INSTITUT ALEXANDRE SATORRAS	04	001	U
CIRERA	CENTRE SOCIAL DE CIRERA	04	002	A
CIRERA	CENTRE SOCIAL DE CIRERA	04	002	B
CIRERA	GIMNÀS ESCOLA ANTONIO MACHADO	04	003	U
CIRERA	ESCOLA ANTONIO MACHADO	04	004	A
CIRERA	ESCOLA ANTONIO MACHADO	04	004	B

CIRERA	ESCOLA ANTONIO MACHADO	04	004	C
LLANTIA	AULARI INSTITUT PUIG I CADAVALCH	04	005	A
LLANTIA	AULARI INSTITUT PUIG I CADAVALCH	04	005	B
CIRERA	ESCOLA CIRERA	04	006	A
CIRERA	ESCOLA CIRERA	04	006	B
LLANTIA	AULARI INSTITUT PUIG I CADAVALCH	04	007	A
LLANTIA	AULARI INSTITUT PUIG I CADAVALCH	04	007	B
CIRERA	GIMNÀS ESCOLA ANTONIO MACHADO	04	008	A
CIRERA	GIMNÀS ESCOLA ANTONIO MACHADO	04	008	B
CIRERA	ESCOLA CIRERA	04	009	A
CIRERA	ESCOLA CIRERA	04	009	B
CERNOR	ANTIGA E UNIVERSITÀRIA POLITÈCNICA	05	001	A
CERNOR	ANTIGA E UNIVERSITÀRIA POLITÈCNICA	05	001	B
CERNOR	ANTIGA E UNIVERSITÀRIA POLITÈCNICA	05	001	C
CERNOR	INSTITUT PUIG I CADAVALCH	05	002	A
CERNOR	INSTITUT PUIG I CADAVALCH	05	002	B
CERNOR	INSTITUT PUIG I CADAVALCH	05	003	A

CERNOR	INSTITUT PUIG I CADA FALCH	05	003	B
CERNOR	GIMNÀS COL·LEGI SANT JOSEP	05	004	U
CERNOR	GIMNÀS COL·LEGI SANT JOSEP	05	005	U
CERNOR	GIMNÀS COL·LEGI SANT JOSEP	05	006	A
CERNOR	GIMNÀS COL·LEGI SANT JOSEP	05	006	B
CERSUR	CENTRE SOCIAL CARRER VALENCIA	05	007	A
CERSUR	CENTRE SOCIAL CARRER VALENCIA	05	007	B
CERSUR	CENTRE DE FORMACIÓ D'ADULTS ELS TARONGERS	05	008	U
CERSUR	CENTRE DE FORMACIÓ D'ADULTS ELS TARONGERS	05	009	U
CERSUR	ESPAI JOVE CERDANYOLA	05	010	A
CERSUR	ESPAI JOVE CERDANYOLA	05	010	B
CERSUR	ESPAI JOVE CERDANYOLA	05	011	A
CERSUR	ESPAI JOVE CERDANYOLA	05	011	B
CERSUR	CENTRE DE FORMACIÓ D'ADULTS ELS TARONGERS	05	012	U
CERSUR	CENTRE DE	05	013	A

	FORMACIÓ D'ADULTS ELS TARONGERS			
CERSUR	CENTRE DE FORMACIÓ D'ADULTS ELS TARONGERS	05	013	B
CERNOR	ANTIGA E UNIVERSITÀRIA POLITÈCNICA	05	015	U
CERNOR	CENTRE SOCIAL CARRER VALENCIA	05	016	U
CERSUR	CENTRE SOCIAL CARRER VALENCIA	05	017	U
CERSUR	CENTRE SOCIAL CARRER VALENCIA	05	019	U
CERNOR	INSTITUT MIQUEL BIADA	05	020	A
CERNOR	INSTITUT MIQUEL BIADA	05	020	B
CERNOR	INSTITUT PUIG I CADAFALCH	05	021	U
EIXAMPLE	CC. CABOT I BARBA	06	001	A
EIXAMPLE	CC. CABOT I BARBA	06	001	B
EIXAMPLE	CC. CABOT I BARBA	06	002	U
EIXAMPLE	GIMNÀS ESCOLA ANGELETA FERRER	06	003	A
EIXAMPLE	GIMNÀS ESCOLA ANGELETA FERRER	06	003	B
EIXAMPLE	GIMNÀS ESCOLA ANGELETA FERRER	06	004	A

EIXAMPLE	GIMNÀS ESCOLA ANGELETA FERRER	06	004	B
PERAMAS	ESCOLA J.M. PERAMÀS	06	005	A
PERAMAS	ESCOLA J.M. PERAMÀS	06	005	B
PERAMAS	LES ESMANDIES	06	006	A
PERAMAS	LES ESMANDIES	06	006	B
PERAMAS	LES ESMANDIES	06	007	A
PERAMAS	LES ESMANDIES	06	007	B
PERAMAS	ESCOLA J.M. PERAMÀS	06	008	A
PERAMAS	ESCOLA J.M. PERAMÀS	06	008	B
PLABOET	CC PLA D'EN BOET	06	009	A
PLABOET	CC PLA D'EN BOET	06	009	B
PLABOET	CC PLA D'EN BOET	06	010	A
PLABOET	CC PLA D'EN BOET	06	010	B
EIXAMPLE	CC PLA D'EN BOET	06	011	A
EIXAMPLE	CC PLA D'EN BOET	06	011	B
PLABOET	CC PLA D'EN BOET	06	012	A
PLABOET	CC PLA D'EN BOET	06	012	B
PERAMAS	ESCOLA J.M. PERAMÀS	06	013	U
EIXAMPLE	CC PLA D'EN BOET	06	014	A
EIXAMPLE	CC PLA D'EN BOET	06	014	B

Eixample - (01-001-A)-ESCOLA ANGELETA FERRER

Partit	Nombre de vots
PSC-PSOE	105
JUNTS	94
SUMAR-ECP	70
ERC	61
PP	41
CUP-PR	33
VOX	27
PDeCAT-E-CiU	8
Blanc	3
PACMA	3
PCTC	1
RECORTES CERO	0
Vots nuls	0
FO	0

Eixample - (01-001-B)-ESCOLA ANGELETA FERRER

Partit	Nombre de vots
PSC-PSOE	121
JUNTS	116
ERC	82
SUMAR-ECP	76
PP	38
VOX	28
CUP-PR	25
PDeCAT-E-CiU	10

PACMA	6
Blanc	4
Vots nuls	4
FO	0
PCTC	0
RECORTES CERO	0

Eixample - (01-002-A)-ESCOLA ANGELETA FERRER

Partit	Nombre de vots
PSC-PSOE	105
JUNTS	90
ERC	87
SUMAR-ECP	70
PP	29
CUP-PR	26
VOX	13
PDeCAT-E-CiU	9
Blanc	5
Vots nuls	4
PACMA	3
FO	2
PCTC	1
RECORTES CERO	0

Eixample - (01-002-B)-ESCOLA ANGELETA FERRER

Partit	Nombre de vots
JUNTS	91

PSC-PSOE	89
ERC	78
SUMAR-ECP	78
PP	46
VOX	22
CUP-PR	13
Blanc	7
Vots nuls	7
PDeCAT-E-CiU	6
PACMA	5
PCTC	1
FO	0
RECORTES CERO	0

Centre - (01-003-A)-COL.LEGI COR DE MARIA

Partit	Nombre de vots
JUNTS	93
PSC-PSOE	86
ERC	55
SUMAR-ECP	53
PP	37
CUP-PR	32
PDeCAT-E-CiU	10
Vots nuls	9
VOX	8
Blanc	2
PACMA	1

PCTC	0
RECORTES CERO	0
FO	0

Centre - (01-003-B)-COL·LEGI COR DE MARIA

Partit	Nombre de vots
PSC-PSOE	87
ERC	85
JUNTS	77
SUMAR-ECP	71
PP	37
CUP-PR	31
VOX	15
PDeCAT-E-CiU	12
Blanc	7
PACMA	3
Vots nuls	2
FO	1
PCTC	0
RECORTES CERO	0

Eixample - (01-004-A)-AULA RESIDENCIA SANT JOSEP

Partit	Nombre de vots
JUNTS	98
PSC-PSOE	71
SUMAR-ECP	66

ERC	61
PP	29
CUP-PR	22
VOX	13
PDeCAT-E-CiU	7
Blanc	2
PACMA	2
RECORTES CERO	2
PCTC	0
Vots nuls	0
FO	0

Eixample - (01-004-B)-AULA RESIDENCIA SANT JOSEP

Partit	Nombre de vots
JUNTS	115
ERC	102
PSC-PSOE	70
SUMAR-ECP	64
PP	41
CUP-PR	21
PDeCAT-E-CiU	18
VOX	16
Vots nuls	3
PACMA	2
Blanc	2
PCTC	0
RECORTES CERO	0

FO	0

Eixample - (01-005-A)-CASAL MUNICIPAL DE LA GENT GRAN DEL PARC

Partit	Nombre de vots
PSC-PSOE	108
JUNTS	81
ERC	80
SUMAR-ECP	61
PP	54
CUP-PR	27
VOX	14
PDeCAT-E-CiU	9
Blanc	4
PACMA	3
FO	2
PCTC	0
RECORTES CERO	0
Vots nuls	0

Eixample - (01-005-B)-CASAL MUNICIPAL DE LA GENT GRAN DEL PARC

Partit	Nombre de vots
JUNTS	121
PSC-PSOE	100
ERC	70
SUMAR-ECP	58
PP	33

VOX	27
CUP-PR	23
PDeCAT-E-CiU	10
Blanc	8
PACMA	5
Vots nuls	3
FO	0
PCTC	0
RECORTES CERO	0

Eixample - (01-006-A)-CAFÈ NOU

Partit	Nombre de vots
PSC-PSOE	124
JUNTS	85
ERC	81
SUMAR-ECP	58
PP	51
VOX	20
PDeCAT-E-CiU	14
CUP-PR	13
Vots nuls	3
Blanc	1
PACMA	1
FO	0
PCTC	0
RECORTES CERO	0

Eixample - (01-006-B)-CAFÈ NOU

Partit	Nombre de vots
PSC-PSOE	118
ERC	90
JUNTS	81
SUMAR-ECP	67
PP	57
VOX	33
CUP-PR	23
PDeCAT-E-CiU	9
Blanc	5
Vots nuls	5
PACMA	3
PCTC	1
FO	0
RECORTES CERO	0

Eixample - (01-007-A)-AULA RESIDENCIA SANT JOSEP

Partit	Nombre de vots
PSC-PSOE	110
JUNTS	109
ERC	105
SUMAR-ECP	73
PP	36
VOX	18
CUP-PR	17
PDeCAT-E-CiU	7

Vots nuls	4
Blanc	3
PACMA	2
FO	0
PCTC	0
RECORTES CERO	0

Eixample - (01-007-B)-AULA RESIDENCIA SANT JOSEP

Partit	Nombre de vots
PSC-PSOE	154
ERC	108
JUNTS	106
SUMAR-ECP	76
PP	47
CUP-PR	21
VOX	19
PDeCAT-E-CiU	8
Blanc	4
PACMA	4
Vots nuls	4
FO	2
PCTC	2
RECORTES CERO	0

Eixample - (01-009-U)-CAFÈ NOU

Partit	Nombre de vots
JUNTS	150

PSC-PSOE	147
ERC	144
SUMAR-ECP	80
PP	70
VOX	39
CUP-PR	22
PDeCAT-E-CiU	15
Blanc	6
PACMA	5
Vots nuls	4
FO	1
PCTC	0
RECORTES CERO	0

Eixample - (02-001-A)-ESCOLA ANXANETA

Partit	Nombre de vots
PSC-PSOE	167
ERC	107
SUMAR-ECP	103
JUNTS	97
PP	55
CUP-PR	30
VOX	27
PACMA	11
Blanc	6
Vots nuls	4
PDeCAT-E-CiU	4

PCTC	1
RECORTES CERO	0
FO	0

Eixample - (02-001-B)-ESCOLA ANXANETA

Partit	Nombre de vots
PSC-PSOE	177
ERC	133
JUNTS	117
SUMAR-ECP	107
PP	45
VOX	35
CUP-PR	26
PDeCAT-E-CiU	11
PACMA	10
Vots nuls	9
Blanc	4
PCTC	0
RECORTES CERO	0
FO	0

Eixample - (02-002-U)-ESCOLA MONTSERRAT SOLÀ

Partit	Nombre de vots
PSC-PSOE	154
JUNTS	98
SUMAR-ECP	85

ERC	75
VOX	40
PP	33
CUP-PR	19
PDeCAT-E-CiU	9
Vots nuls	7
PACMA	3
Blanc	2
FO	1
RECORTES CERO	0
PCTC	0

Palau/Escorxador - (02-003-U)-ESCOLA MONTSERRAT SOLÀ

Partit	Nombre de vots
PSC-PSOE	209
SUMAR-ECP	117
ERC	90
PP	72
JUNTS	69
VOX	51
CUP-PR	14
PACMA	13
FO	6
Vots nuls	6
Blanc	4
PDeCAT-E-CiU	4
PCTC	2

RECORTES CERO	0
----------------------	---

Palau/Escorxador - (02-004-A)-BIBLIOTECA ANTONI COMAS

Partit	Nombre de vots
PSC-PSOE	262
PP	58
VOX	43
SUMAR-ECP	42
ERC	27
JUNTS	15
PACMA	5
CUP-PR	5
Blanc	3
FO	2
Vots nuls	2
PDeCAT-E-CiU	2
PCTC	0
RECORTES CERO	0

Palau/Escorxador - (02-004-B)-BIBLIOTECA ANTONI COMAS

Partit	Nombre de vots
PSC-PSOE	151
PP	66
VOX	61
ERC	43
SUMAR-ECP	41

JUNTS	26
CUP-PR	13
Blanc	8
PACMA	5
RECORTES CERO	3
Vots nuls	3
PDeCAT-E-CiU	3
FO	0
PCTC	0

Palau/Escorxador - (02-005-A)-BIBLIOTECA ANTONI COMAS

Partit	Nombre de vots
PSC-PSOE	152
PP	75
SUMAR-ECP	70
ERC	52
JUNTS	50
VOX	48
PDeCAT-E-CiU	14
PACMA	8
FO	4
CUP-PR	4
Blanc	4
Vots nuls	3
RECORTES CERO	0
PCTC	0

Palau/Escorxador - (02-005-B)-BIBLIOTECA ANTONI COMAS

Partit	Nombre de vots
PSC-PSOE	186
PP	74
SUMAR-ECP	69
ERC	62
JUNTS	61
VOX	60
CUP-PR	16
PACMA	9
Vots nuls	6
PDeCAT-E-CiU	4
Blanc	2
RECORTES CERO	0
FO	0
PCTC	0

Eixample - (02-007-A)-ESCOLES FRETA MATARO

Partit	Nombre de vots
PSC-PSOE	126
ERC	83
SUMAR-ECP	63
JUNTS	59
PP	38
VOX	32
CUP-PR	25
PDeCAT-E-CiU	7

Blanc	5
Vots nuls	3
PACMA	2
RECORTES CERO	1
PCTC	0
FO	0

Eixample - (02-007-B)-ESCOLES FRETA MATARO

Partit	Nombre de vots
PSC-PSOE	138
SUMAR-ECP	99
ERC	88
JUNTS	80
PP	52
VOX	46
CUP-PR	27
PACMA	4
PDeCAT-E-CiU	4
Vots nuls	3
Blanc	3
FO	1
PCTC	0
RECORTES CERO	0

Eixample - (02-008-A)-ESCOLES FRETA MATARO

Partit	Nombre de vots
PSC-PSOE	80

JUNTS	77
ERC	68
PP	47
SUMAR-ECP	42
VOX	23
Blanc	8
CUP-PR	8
PDeCAT-E-CiU	7
PACMA	3
Vots nuls	3
FO	1
PCTC	0
RECORTES CERO	0

Eixample - (02-008-B)-ESCOLES FRETA MATARO

Partit	Nombre de vots
PSC-PSOE	124
JUNTS	82
ERC	72
SUMAR-ECP	55
PP	50
CUP-PR	18
VOX	14
PDeCAT-E-CiU	7
Blanc	4
Vots nuls	2
FO	2

PACMA	1
RECORTES CERO	1
PCTC	0

Centre - (02-009-A)-ESPAI MATARÓ CONNECTA

Partit	Nombre de vots
PSC-PSOE	86
ERC	77
SUMAR-ECP	76
JUNTS	70
PP	32
CUP-PR	21
VOX	14
PDeCAT-E-CiU	8
PACMA	5
Blanc	3
Vots nuls	2
FO	2
PCTC	0
RECORTES CERO	0

Centre - (02-009-B)-ESPAI MATARÓ CONNECTA

Partit	Nombre de vots
ERC	95
PSC-PSOE	86
SUMAR-ECP	83

JUNTS	73
CUP-PR	32
PP	30
VOX	16
PACMA	4
PDeCAT-E-CiU	4
Vots nuls	3
Blanc	3
FO	3
PCTC	0
RECORTES CERO	0

Centre - (02-010-A)-ESPAI MATARÓ CONNECTA

Partit	Nombre de vots
ERC	92
PSC-PSOE	80
SUMAR-ECP	67
JUNTS	56
PP	33
CUP-PR	24
VOX	22
Blanc	5
PACMA	5
Vots nuls	5
PDeCAT-E-CiU	4
RECORTES CERO	0
PCTC	0

FO	0

Centre - (02-010-B)-ESPAI MATARÓ CONNECTA

Partit	Nombre de vots
SUMAR-ECP	83
PSC-PSOE	82
ERC	80
JUNTS	79
CUP-PR	38
PP	25
VOX	16
PDeCAT-E-CiU	5
PCTC	4
Vots nuls	1
FO	1
Blanc	1
PACMA	1
RECORTES CERO	0

Eixample - (02-011-A)-ESCOLA ANXANETA

Partit	Nombre de vots
PSC-PSOE	129
ERC	98
SUMAR-ECP	95
JUNTS	83
PP	41

CUP-PR	38
VOX	18
PACMA	9
Vots nuls	6
PDeCAT-E-CiU	6
PCTC	2
Blanc	1
RECORTES CERO	0
FO	0

Eixample - (02-011-B)-ESCOLA ANXANETA

Partit	Nombre de vots
PSC-PSOE	134
SUMAR-ECP	93
ERC	89
JUNTS	85
PP	36
VOX	32
CUP-PR	19
PDeCAT-E-CiU	10
Blanc	3
PACMA	3
Vots nuls	3
FO	1
RECORTES CERO	0
PCTC	0

Eixample - (02-012-U)-ESCOLES FRETA MATARO

Partit	Nombre de vots
PSC-PSOE	173
ERC	108
JUNTS	102
SUMAR-ECP	96
PP	90
VOX	29
CUP-PR	26
PACMA	7
Blanc	5
PDeCAT-E-CiU	5
Vots nuls	3
FO	1
PCTC	0
RECORTES CERO	0

Rocafonda - (03-001-U)-ESCOLA GERMANES BERTOMEU

Partit	Nombre de vots
PSC-PSOE	190
JUNTS	70
SUMAR-ECP	70
PP	70
VOX	66
ERC	60
CUP-PR	17
PACMA	5

Vots nuls	3
RECORTES CERO	1
Blanc	0
PCTC	0
PDeCAT-E-CiU	0
FO	0

Rocafonda - (03-002-U)-CC ROCAFONDA-EL PALAU

Partit	Nombre de vots
PSC-PSOE	244
PP	60
VOX	58
SUMAR-ECP	43
ERC	31
JUNTS	14
Vots nuls	5
Blanc	4
PACMA	4
CUP-PR	3
PCTC	2
FO	1
PDeCAT-E-CiU	1
RECORTES CERO	0

Rocafonda - (03-003-U)-CC ROCAFONDA-EL PALAU

Partit	Nombre de vots
PSC-PSOE	211

PP	110
VOX	71
SUMAR-ECP	61
ERC	33
Blanc	18
JUNTS	17
CUP-PR	11
PACMA	4
Vots nuls	2
FO	2
PCTC	1
PDeCAT-E-CiU	1
RECORTES CERO	0

Rocafonda - (03-004-A)-CC ROCAFONDA-EL PALAU

Partit	Nombre de vots
PSC-PSOE	159
VOX	44
PP	36
SUMAR-ECP	29
ERC	21
PACMA	11
JUNTS	8
Blanc	3
RECORTES CERO	2
CUP-PR	1
Vots nuls	1

PDeCAT-E-CiU	1
PCTC	0
FO	0

Rocafonda - (03-004-B)-CC ROCAFONDA-EL PALAU

Partit	Nombre de vots
PSC-PSOE	149
PP	63
SUMAR-ECP	49
VOX	46
ERC	19
JUNTS	12
Vots nuls	8
PACMA	6
Blanc	3
FO	1
PCTC	0
RECORTES CERO	0
PDeCAT-E-CiU	0
CUP-PR	0

Rocafonda - (03-005-A)-ESCOLA GERMANES BERTOMEU

Partit	Nombre de vots
PSC-PSOE	147
PP	42
VOX	40

SUMAR-ECP	30
ERC	14
JUNTS	6
PACMA	2
CUP-PR	1
Vots nuls	1
PCTC	0
Blanc	0
FO	0
RECORTES CERO	0
PDeCAT-E-CiU	0

Rocafonda - (03-005-B)-ESCOLA GERMANES BERTOMEU

Partit	Nombre de vots
PSC-PSOE	125
VOX	73
PP	55
SUMAR-ECP	31
ERC	19
JUNTS	4
Vots nuls	3
PACMA	2
FO	1
CUP-PR	1
PCTC	0
Blanc	0
RECORTES CERO	0

PDeCAT-E-CiU	0

Vista Alegre - (03-006-A)-CENTRE SOCIAL VISTA ALEGRE

Partit	Nombre de vots
PSC-PSOE	174
PP	86
VOX	67
SUMAR-ECP	55
ERC	52
JUNTS	20
Vots nuls	4
PDeCAT-E-CiU	4
CUP-PR	4
Blanc	3
PACMA	3
FO	0
PCTC	0
RECORTES CERO	0

Vista Alegre - (03-006-B)-CENTRE SOCIAL VISTA ALEGRE

Partit	Nombre de vots
PSC-PSOE	208
PP	101
SUMAR-ECP	84
VOX	76
ERC	47

JUNTS	23
PACMA	8
Vots nuls	6
CUP-PR	6
Blanc	3
PDeCAT-E-CiU	3
FO	1
PCTC	0
RECORTES CERO	0

Molins / Torner - (03-007-U)-CC MOLINS

Partit	Nombre de vots
PSC-PSOE	242
SUMAR-ECP	119
VOX	83
PP	70
ERC	62
JUNTS	19
PACMA	11
Vots nuls	8
CUP-PR	8
Blanc	3
FO	2
PCTC	2
RECORTES CERO	0
PDeCAT-E-CiU	0

Molins / Torner - (03-008-U)-CC MOLINS

Partit	Nombre de vots
PSC-PSOE	246
VOX	91
PP	72
SUMAR-ECP	69
ERC	32
Blanc	10
JUNTS	10
PACMA	9
Vots nuls	5
CUP-PR	3
FO	2
PCTC	1
RECORTES CERO	0
PDeCAT-E-CiU	0

Molins / Torner - (03-009-A)-ESCOLA ANGELA BRANSUELA

Partit	Nombre de vots
PSC-PSOE	198
SUMAR-ECP	80
PP	67
VOX	55
ERC	49
JUNTS	27
Blanc	7
Vots nuls	6

CUP-PR	6
PACMA	2
PCTC	1
FO	0
RECORTES CERO	0
PDeCAT-E-CiU	0

Molins / Torner - (03-009-B)-ESCOLA ANGELA BRANSUELA

Partit	Nombre de vots
PSC-PSOE	223
PP	90
VOX	79
SUMAR-ECP	74
ERC	54
JUNTS	24
CUP-PR	8
Blanc	6
Vots nuls	5
FO	3
RECORTES CERO	2
PDeCAT-E-CiU	2
PACMA	1
PCTC	0

Eixample - (03-010-U)-CASAL MUNICIPAL DE LA GENT GRAN DEL PARC

Partit	Nombre de vots
PSC-PSOE	106

JUNTS	67
ERC	63
PP	57
SUMAR-ECP	39
VOX	24
CUP-PR	12
PDeCAT-E-CiU	6
PACMA	4
Vots nuls	3
FO	2
Blanc	1
RECORTES CERO	1
PCTC	0

Rocafonda - (03-011-A)-ESCOLA GERMANES BERTOMEU

Partit	Nombre de vots
PSC-PSOE	121
SUMAR-ECP	67
PP	52
VOX	43
ERC	40
JUNTS	40
Vots nuls	7
CUP-PR	6
Blanc	3
PACMA	2
FO	1

PCTC	0
RECORTES CERO	0
PDeCAT-E-CiU	0

Rocafonda - (03-011-B)-ESCOLA GERMANES BERTOMEU

Partit	Nombre de vots
PSC-PSOE	161
SUMAR-ECP	89
ERC	67
PP	58
JUNTS	45
VOX	36
CUP-PR	14
PACMA	8
Blanc	6
PCTC	2
Vots nuls	2
PDeCAT-E-CiU	0
RECORTES CERO	0
FO	0

Vista Alegre - (03-012-A)-CENTRE SOCIAL VISTA ALEGRE

Partit	Nombre de vots
PSC-PSOE	111
PP	99
JUNTS	62

ERC	57
SUMAR-ECP	40
VOX	37
PDeCAT-E-CiU	11
CUP-PR	7
PACMA	7
Vots nuls	3
Blanc	1
PCTC	0
RECORTES CERO	0
FO	0

Vista Alegre - (03-012-B)-CENTRE SOCIAL VISTA ALEGRE

Partit	Nombre de vots
PSC-PSOE	111
PP	105
JUNTS	78
ERC	59
VOX	49
SUMAR-ECP	42
CUP-PR	19
PDeCAT-E-CiU	9
Vots nuls	5
PACMA	3
RECORTES CERO	1
Blanc	1
PCTC	1

FO	0

Vista Alegre - (03-013-A)-ESCOLA MARIA MERCÈ MARÇAL

Partit	Nombre de vots
PSC-PSOE	132
PP	62
VOX	61
SUMAR-ECP	53
ERC	50
JUNTS	23
Blanc	5
Vots nuls	5
PACMA	4
RECORTES CERO	3
FO	2
CUP-PR	2
PDeCAT-E-CiU	1
PCTC	0

Vista Alegre - (03-013-B)-ESCOLA MARIA MERCÈ MARÇAL

Partit	Nombre de vots
PSC-PSOE	189
PP	83
SUMAR-ECP	78
VOX	56
ERC	45

JUNTS	34
PACMA	6
Vots nuls	6
Blanc	2
PDeCAT-E-CiU	1
CUP-PR	1
FO	0
PCTC	0
RECORTES CERO	0

Vista Alegre - (03-013-C)-ESCOLA MARIA MERCÈ MARÇAL

Partit	Nombre de vots
PSC-PSOE	159
PP	69
SUMAR-ECP	61
VOX	54
ERC	53
JUNTS	18
Blanc	7
Vots nuls	4
FO	1
PACMA	1
PCTC	1
CUP-PR	1
RECORTES CERO	0
PDeCAT-E-CiU	0

Vista Alegre - (03-014-U)-ESCOLA MARIA MERCÈ MARÇAL

Partit	Nombre de vots
PSC-PSOE	322
PP	145
SUMAR-ECP	131
VOX	99
ERC	90
JUNTS	39
CUP-PR	12
Blanc	9
PACMA	9
Vots nuls	9
PDeCAT-E-CiU	7
FO	5
RECORTES CERO	1
PCTC	0

Molins / Torner - (04-001-U)-INSTITUT ALEXANDRE SATORRAS

Partit	Nombre de vots
PSC-PSOE	216
SUMAR-ECP	91
PP	73
ERC	65
VOX	64
JUNTS	56
CUP-PR	11
PACMA	10

Blanc	5
Vots nuls	5
PDeCAT-E-CiU	4
FO	3
PCTC	0
RECORTES CERO	0

Cirera - (04-002-A)-CENTRE SOCIAL DE CIRERA

Partit	Nombre de vots
PSC-PSOE	113
SUMAR-ECP	53
VOX	43
PP	38
ERC	9
CUP-PR	5
JUNTS	5
PACMA	4
Vots nuls	2
PCTC	1
Blanc	1
FO	1
RECORTES CERO	0
PDeCAT-E-CiU	0

Cirera - (04-002-B)-CENTRE SOCIAL DE CIRERA

Partit	Nombre de vots
PSC-PSOE	159

VOX	62
PP	51
SUMAR-ECP	39
ERC	12
Vots nuls	8
CUP-PR	6
Blanc	4
PACMA	3
JUNTS	2
FO	1
PCTC	1
PDeCAT-E-CiU	1
RECORTES CERO	0

Cirera - (04-003-U)-GIMNÀS ESCOLA ANTONIO MACHADO

Partit	Nombre de vots
PSC-PSOE	290
VOX	113
SUMAR-ECP	89
PP	84
ERC	35
PACMA	13
JUNTS	9
Vots nuls	6
CUP-PR	4
RECORTES CERO	3
PCTC	2

Blanc	1
PDeCAT-E-CiU	1
FO	1

Cirera - (04-004-A)-ESCOLA ANTONIO MACHADO

Partit	Nombre de vots
PSC-PSOE	136
PP	64
VOX	57
SUMAR-ECP	42
ERC	29
JUNTS	13
CUP-PR	10
Vots nuls	7
PACMA	5
Blanc	4
FO	2
PCTC	1
RECORTES CERO	1
PDeCAT-E-CiU	1

Cirera - (04-004-B)-ESCOLA ANTONIO MACHADO

Partit	Nombre de vots
PSC-PSOE	168
PP	72
VOX	65

SUMAR-ECP	60
ERC	39
JUNTS	11
PACMA	7
Vots nuls	5
Blanc	4
CUP-PR	3
FO	2
PDeCAT-E-CiU	2
PCTC	0
RECORTES CERO	0

Cirera - (04-004-C)-ESCOLA ANTONIO MACHADO

Partit	Nombre de vots
PSC-PSOE	159
PP	56
VOX	50
SUMAR-ECP	39
ERC	36
JUNTS	15
Vots nuls	6
PACMA	6
PDeCAT-E-CiU	4
Blanc	4
CUP-PR	1
RECORTES CERO	1
PCTC	0

FO	0

La Llàntia - (04-005-A)-AULARI INSTITUT PUIG I CADAFAALCH

Partit	Nombre de vots
PSC-PSOE	210
PP	84
VOX	75
SUMAR-ECP	63
ERC	25
JUNTS	14
PACMA	8
Vots nuls	4
CUP-PR	3
RECORTES CERO	2
FO	1
PCTC	1
PDeCAT-E-CiU	1
Blanc	0

La Llàntia - (04-005-B)-AULARI INSTITUT PUIG I CADAFAALCH

Partit	Nombre de vots
PSC-PSOE	249
PP	114
SUMAR-ECP	112
VOX	94
ERC	47

JUNTS	14
PACMA	7
Vots nuls	5
Blanc	4
CUP-PR	4
PDeCAT-E-CiU	3
FO	2
PCTC	1
RECORTES CERO	0

Cirera - (04-006-A)-ESCOLA CIRERA

Partit	Nombre de vots
PSC-PSOE	156
PP	68
ERC	66
SUMAR-ECP	48
VOX	41
JUNTS	26
PDeCAT-E-CiU	6
CUP-PR	6
PACMA	5
Vots nuls	4
Blanc	3
FO	1
PCTC	1
RECORTES CERO	0

Cirera - (04-006-B)-ESCOLA CIRERA

Partit	Nombre de vots
PSC-PSOE	158
PP	79
SUMAR-ECP	73
ERC	60
VOX	59
JUNTS	44
CUP-PR	9
Vots nuls	7
Blanc	3
PACMA	3
PDeCAT-E-CiU	3
FO	0
PCTC	0
RECORTES CERO	0

La Llàntia - (04-007-A)-AULARI INSTITUT PUIG I CADAFALCH

Partit	Nombre de vots
PSC-PSOE	134
VOX	66
PP	52
SUMAR-ECP	49
ERC	18
JUNTS	9
FO	4
CUP-PR	2

Blanc	2
Vots nuls	2
PACMA	1
PCTC	0
RECORTES CERO	0
PDeCAT-E-CiU	0

La Llàntia - (04-007-B)-AULARI INSTITUT PUIG I CADAFALCH

Partit	Nombre de vots
PSC-PSOE	218
PP	96
VOX	84
SUMAR-ECP	71
ERC	25
Blanc	8
JUNTS	6
PACMA	6
FO	5
PDeCAT-E-CiU	1
CUP-PR	1
Vots nuls	1
RECORTES CERO	0
PCTC	0

Cirera - (04-008-A)-GIMNÀS ESCOLA ANTONIO MACHADO

Partit	Nombre de vots
PSC-PSOE	117

PP	57
VOX	45
SUMAR-ECP	45
ERC	36
JUNTS	34
PACMA	4
Vots nuls	4
CUP-PR	3
PDeCAT-E-CiU	3
Blanc	2
FO	2
PCTC	0
RECORTES CERO	0

Cirera - (04-008-B)-GIMNÀS ESCOLA ANTONIO MACHADO

Partit	Nombre de vots
PSC-PSOE	151
PP	57
SUMAR-ECP	53
VOX	47
ERC	43
JUNTS	32
PACMA	5
Blanc	3
PDeCAT-E-CiU	2
CUP-PR	2
Vots nuls	2

PCTC	1
FO	0
RECORTES CERO	0

Cirera - (04-009-A)-ESCOLA CIRERA

Partit	Nombre de vots
PSC-PSOE	182
PP	85
SUMAR-ECP	66
VOX	62
ERC	46
JUNTS	17
PACMA	5
FO	3
Blanc	3
Vots nuls	3
CUP-PR	2
PDeCAT-E-CiU	1
PCTC	0
RECORTES CERO	0

Cirera - (04-009-B)-ESCOLA CIRERA

Partit	Nombre de vots
PSC-PSOE	191
PP	68
SUMAR-ECP	67

VOX	62
ERC	59
JUNTS	18
Vots nuls	11
PACMA	7
PDeCAT-E-CiU	6
CUP-PR	6
FO	4
RECORTES CERO	4
Blanc	3
PCTC	1

Cerdanyola Nord - (05-001-A)-ANTIGA E UNIVERSITÀRIA POLITÈCNICA

Partit	Nombre de vots
PSC-PSOE	140
PP	59
SUMAR-ECP	54
ERC	43
VOX	40
JUNTS	32
Vots nuls	10
CUP-PR	8
PACMA	4
Blanc	1
RECORTES CERO	1
FO	0
PCTC	0

PDeCAT-E-CiU	0

Cerdanyola Nord - (05-001-B)-ANTIGA E UNIVERSITÀRIA POLITÈCNICA

Partit	Nombre de vots
PSC-PSOE	177
PP	73
SUMAR-ECP	63
VOX	43
ERC	32
JUNTS	23
CUP-PR	7
Blanc	4
PACMA	3
PDeCAT-E-CiU	3
Vots nuls	2
RECORTES CERO	1
FO	0
PCTC	0

Cerdanyola Nord - (05-001-C)-ANTIGA E UNIVERSITÀRIA POLITÈCNICA

Partit	Nombre de vots
PSC-PSOE	151
PP	60
SUMAR-ECP	50
ERC	40
VOX	33

JUNTS	22
Vots nuls	6
CUP-PR	5
PACMA	3
PDeCAT-E-CiU	2
Blanc	2
RECORTES CERO	1
FO	0
PCTC	0

Cerdanyola Nord - (05-002-A)-INSTITUT PUIG I CADAFALCH

Partit	Nombre de vots
PSC-PSOE	142
VOX	77
SUMAR-ECP	56
PP	52
ERC	27
PACMA	10
JUNTS	7
CUP-PR	4
Vots nuls	3
Blanc	2
PCTC	1
FO	1
RECORTES CERO	0
PDeCAT-E-CiU	0

Cerdanyola Nord - (05-002-B)-INSTITUT PUIG I CADAFALCH

Partit	Nombre de vots
PSC-PSOE	163
VOX	66
PP	59
SUMAR-ECP	57
ERC	38
JUNTS	9
PACMA	4
FO	3
Blanc	3
Vots nuls	3
CUP-PR	2
PDeCAT-E-CiU	1
PCTC	0
RECORTES CERO	0

Cerdanyola Nord - (05-003-A)-INSTITUT PUIG I CADAFALCH

Partit	Nombre de vots
PSC-PSOE	136
PP	61
VOX	48
SUMAR-ECP	42
ERC	15
JUNTS	10
Vots nuls	6
PACMA	5

Blanc	4
CUP-PR	2
FO	1
PCTC	1
RECORTES CERO	0
PDeCAT-E-CiU	0

Cerdanyola Nord - (05-003-B)-INSTITUT PUIG I CADAFALCH

Partit	Nombre de vots
PSC-PSOE	162
VOX	71
SUMAR-ECP	64
PP	60
ERC	23
JUNTS	11
PACMA	7
FO	4
Vots nuls	4
Blanc	3
PDeCAT-E-CiU	1
CUP-PR	1
PCTC	0
RECORTES CERO	0

Cerdanyola Nord - (05-004-U)-GIMNÀS COL·LEGI SANT JOSEP

Partit	Nombre de vots
PSC-PSOE	279

SUMAR-ECP	107
PP	103
VOX	80
ERC	32
JUNTS	21
PACMA	7
CUP-PR	5
FO	3
Blanc	3
PCTC	3
Vots nuls	2
RECORTES CERO	0
PDeCAT-E-CiU	0

Cerdanyola Nord - (05-005-U)-GIMNÀS COL·LEGI SANT JOSEP

Partit	Nombre de vots
PSC-PSOE	173
VOX	79
PP	59
SUMAR-ECP	50
ERC	21
FO	8
PACMA	7
CUP-PR	7
Blanc	4
JUNTS	4
Vots nuls	2

PCTC	1
RECORTES CERO	0
PDeCAT-E-CiU	0

Cerdanyola Nord - (05-006-A)-GIMNÀS COL·LEGI SANT JOSEP

Partit	Nombre de vots
PSC-PSOE	137
PP	47
VOX	37
SUMAR-ECP	27
ERC	17
Vots nuls	5
JUNTS	2
PACMA	2
FO	1
CUP-PR	0
PDeCAT-E-CiU	0
RECORTES CERO	0
PCTC	0
Blanc	0

Cerdanyola Nord - (05-006-B)-GIMNÀS COL·LEGI SANT JOSEP

Partit	Nombre de vots
PSC-PSOE	142
VOX	47
PP	46

SUMAR-ECP	26
ERC	13
JUNTS	7
Vots nuls	5
PACMA	4
CUP-PR	2
Blanc	2
FO	0
PCTC	0
RECORTES CERO	0
PDeCAT-E-CiU	0

Cerdanyola Sud - (05-007-A)-CENTRE SOCIAL CARRER VALENCIA

Partit	Nombre de vots
PSC-PSOE	167
VOX	68
PP	66
SUMAR-ECP	38
ERC	17
Blanc	9
Vots nuls	4
PACMA	4
JUNTS	3
RECORTES CERO	1
PDeCAT-E-CiU	1
PCTC	0
CUP-PR	0

FO	0

Cerdanyola Sud - (05-007-B)-CENTRE SOCIAL CARRER VALENCIA

Partit	Nombre de vots
PSC-PSOE	169
PP	77
VOX	71
SUMAR-ECP	34
ERC	18
JUNTS	5
PACMA	4
Blanc	2
Vots nuls	2
RECORTES CERO	1
PDeCAT-E-CiU	1
CUP-PR	1
FO	0
PCTC	0

Cerdanyola Sud - (05-008-U)-CENTRE DE FORMACIÓ D'ADULTS ELS TARONGERS

Partit	Nombre de vots
PSC-PSOE	180
VOX	102
PP	90
SUMAR-ECP	75
ERC	19

Blanc	4
CUP-PR	3
JUNTS	3
PACMA	3
RECORTES CERO	1
Vots nuls	1
PDeCAT-E-CiU	1
FO	1
PCTC	0

Cerdanyola Sud - (05-009-U)-CENTRE DE FORMACIÓ D'ADULTS ELS TARONGERS

Partit	Nombre de vots
PSC-PSOE	186
SUMAR-ECP	62
PP	61
VOX	58
ERC	33
JUNTS	10
PACMA	9
Vots nuls	3
Blanc	2
FO	0
PCTC	0
RECORTES CERO	0
PDeCAT-E-CiU	0
CUP-PR	0

Cerdanyola Sud - (05-010-A)-ESPAI JOVE CERDANYOLA

Partit	Nombre de vots
PSC-PSOE	177
VOX	43
SUMAR-ECP	40
PP	37
ERC	15
JUNTS	7
PACMA	4
Blanc	2
FO	1
PDeCAT-E-CiU	1
PCTC	0
RECORTES CERO	0
Vots nuls	0
CUP-PR	0

Cerdanyola Sud - (05-010-B)-ESPAI JOVE CERDANYOLA

Partit	Nombre de vots
PSC-PSOE	144
PP	48
VOX	48
SUMAR-ECP	38
ERC	21
PACMA	7
JUNTS	5
Vots nuls	2

CUP-PR	1
Blanc	1
PDeCAT-E-CiU	1
PCTC	0
RECORTES CERO	0
FO	0

Cerdanyola Sud - (05-011-A)-ESPAI JOVE CERDANYOLA

Partit	Nombre de vots
PSC-PSOE	146
PP	51
VOX	50
SUMAR-ECP	37
ERC	11
Vots nuls	5
JUNTS	3
Blanc	3
CUP-PR	1
PCTC	1
FO	1
PDeCAT-E-CiU	0
RECORTES CERO	0
PACMA	0

Cerdanyola Sud - (05-011-B)-ESPAI JOVE CERDANYOLA

Partit	Nombre de vots
PSC-PSOE	144

PP	63
VOX	52
SUMAR-ECP	30
ERC	14
PACMA	5
Vots nuls	4
JUNTS	3
PCTC	2
Blanc	2
CUP-PR	1
PDeCAT-E-CiU	0
FO	0
RECORTES CERO	0

Cerdanyola Sud - (05-012-U)-CENTRE DE FORMACIÓ D'ADULTS ELS TARONGERS

Partit	Nombre de vots
PSC-PSOE	238
PP	110
VOX	72
SUMAR-ECP	70
ERC	37
JUNTS	14
PACMA	7
RECORTES CERO	4
CUP-PR	2
FO	1
Blanc	1

Vots nuls	1
PDeCAT-E-CiU	1
PCTC	0

Cerdanyola Sud - (05-013-A)-CENTRE DE FORMACIÓ D'ADULTS ELS TARONGERS

Partit	Nombre de vots
PSC-PSOE	186
PP	58
VOX	52
SUMAR-ECP	41
ERC	9
JUNTS	6
PACMA	4
Blanc	3
FO	1
CUP-PR	1
PCTC	0
RECORTES CERO	0
Vots nuls	0
PDeCAT-E-CiU	0

Cerdanyola Sud - (05-013-B)-CENTRE DE FORMACIÓ D'ADULTS ELS TARONGERS

Partit	Nombre de vots
PSC-PSOE	151
VOX	67
PP	62

SUMAR-ECP	48
ERC	13
Vots nuls	5
CUP-PR	3
JUNTS	3
PACMA	3
Blanc	2
RECORTES CERO	1
PDeCAT-E-CiU	1
FO	1
PCTC	0

Cerdanyola Nord - (05-015-U)-ANTIGA E UNIVERSITÀRIA POLITÈCNICA

Partit	Nombre de vots
PSC-PSOE	205
PP	102
VOX	71
SUMAR-ECP	62
ERC	36
JUNTS	10
PACMA	7
CUP-PR	6
FO	5
Blanc	4
PCTC	2
Vots nuls	2
PDeCAT-E-CiU	2

RECORTES CERO	0

Cerdanyola Nord - (05-016-U)-CENTRE SOCIAL CARRER VALENCIA

Partit	Nombre de vots
PSC-PSOE	230
VOX	103
PP	98
SUMAR-ECP	70
ERC	32
JUNTS	16
CUP-PR	6
Blanc	5
PACMA	4
Vots nuls	3
FO	2
PCTC	2
RECORTES CERO	2
PDeCAT-E-CiU	1

Cerdanyola Sud - (05-017-U)-CENTRE SOCIAL CARRER VALENCIA

Partit	Nombre de vots
PSC-PSOE	195
SUMAR-ECP	63
VOX	60
PP	56
ERC	24

JUNTS	11
PACMA	8
Blanc	5
RECORTES CERO	2
Vots nuls	2
FO	1
PCTC	1
CUP-PR	1
PDeCAT-E-CiU	0

Cerdanyola Sud - (05-019-U)-CENTRE SOCIAL CARRER VALENCIA

Partit	Nombre de vots
PSC-PSOE	194
VOX	63
PP	56
SUMAR-ECP	42
ERC	23
JUNTS	10
CUP-PR	5
Vots nuls	3
FO	2
PACMA	2
Blanc	0
PCTC	0
RECORTES CERO	0
PDeCAT-E-CiU	0

Cerdanyola Nord - (05-020-A)-INSTITUT MIQUEL BIADA

Partit	Nombre de vots
PSC-PSOE	125
SUMAR-ECP	57
VOX	53
PP	47
ERC	26
JUNTS	6
PACMA	2
CUP-PR	2
Vots nuls	1
PCTC	0
Blanc	0
FO	0
RECORTES CERO	0
PDeCAT-E-CiU	0

Cerdanyola Nord - (05-020-B)-INSTITUT MIQUEL BIADA

Partit	Nombre de vots
PSC-PSOE	140
VOX	56
SUMAR-ECP	49
PP	47
ERC	24
JUNTS	8
FO	6
PACMA	6

Vots nuls	3
Blanc	3
RECORTES CERO	2
CUP-PR	1
PCTC	0
PDeCAT-E-CiU	0

Cerdanyola Nord - (05-021-U)-INSTITUT PUIG I CADAFALCH

Partit	Nombre de vots
PSC-PSOE	206
PP	93
VOX	76
SUMAR-ECP	60
ERC	40
JUNTS	11
PACMA	9
Blanc	6
Vots nuls	5
CUP-PR	3
FO	2
RECORTES CERO	1
PDeCAT-E-CiU	1
PCTC	0

Eixample - (06-001-A)-CC. CABOT I BARBA

Partit	Nombre de vots
PSC-PSOE	166

ERC	95
PP	86
SUMAR-ECP	85
JUNTS	62
VOX	39
PDeCAT-E-CiU	11
CUP-PR	11
Vots nuls	9
PACMA	7
Blanc	3
FO	1
RECORTES CERO	0
PCTC	0

Eixample - (06-001-B)-CC. CABOT I BARBA

Partit	Nombre de vots
PSC-PSOE	214
ERC	116
SUMAR-ECP	95
JUNTS	83
PP	73
VOX	34
CUP-PR	16
PDeCAT-E-CiU	5
PACMA	4
Vots nuls	4
Blanc	2

FO	2
RECORTES CERO	0
PCTC	0

Eixample - (06-002-U)-CC. CABOT I BARBA

Partit	Nombre de vots
PSC-PSOE	124
ERC	72
JUNTS	70
SUMAR-ECP	64
PP	52
VOX	35
CUP-PR	12
PDeCAT-E-CiU	7
Vots nuls	6
Blanc	5
PACMA	4
PCTC	0
FO	0
RECORTES CERO	0

Eixample - (06-003-A)-GIMNÀS ESCOLA ANGELETA FERRER

Partit	Nombre de vots
PSC-PSOE	145
JUNTS	100
ERC	87

SUMAR-ECP	83
PP	51
VOX	45
CUP-PR	20
PDeCAT-E-CiU	9
PACMA	5
Blanc	2
Vots nuls	2
FO	1
PCTC	0
RECORTES CERO	0

Eixample - (06-003-B)-GIMNÀS ESCOLA ANGELETA FERRER

Partit	Nombre de vots
PSC-PSOE	133
JUNTS	91
SUMAR-ECP	88
ERC	83
PP	55
VOX	44
CUP-PR	28
PACMA	4
PDeCAT-E-CiU	3
FO	2
Vots nuls	2
PCTC	1
Blanc	0

RECORTES CERO	0
----------------------	---

Eixample - (06-004-A)-GIMNÀS ESCOLA ANGELETA FERRER

Partit	Nombre de vots
PSC-PSOE	110
ERC	75
JUNTS	66
SUMAR-ECP	51
PP	40
VOX	19
CUP-PR	15
PACMA	6
PDeCAT-E-CiU	6
Vots nuls	6
Blanc	2
FO	2
PCTC	1
RECORTES CERO	0

Eixample - (06-004-B)-GIMNÀS ESCOLA ANGELETA FERRER

Partit	Nombre de vots
PSC-PSOE	129
JUNTS	87
ERC	73
SUMAR-ECP	71
PP	36

VOX	34
CUP-PR	22
Vots nuls	6
PACMA	3
PDeCAT-E-CiU	2
FO	1
Blanc	1
PCTC	0
RECORTES CERO	0

Peramàs - (06-005-A)-ESCOLA J.M. PERAMÀS

Partit	Nombre de vots
PSC-PSOE	196
PP	75
SUMAR-ECP	68
VOX	44
ERC	42
JUNTS	27
CUP-PR	10
PACMA	8
Blanc	7
PDeCAT-E-CiU	2
FO	1
PCTC	0
RECORTES CERO	0
Vots nuls	0

Peramàs - (06-005-B)-ESCOLA J.M. PERAMÀS

Partit	Nombre de vots
PSC-PSOE	174
PP	80
SUMAR-ECP	64
VOX	50
ERC	50
JUNTS	33
Blanc	7
PACMA	7
Vots nuls	6
CUP-PR	5
PDeCAT-E-CiU	2
FO	1
PCTC	0
RECORTES CERO	0

Peramàs - (06-006-A)-LES ESMANDIES

Partit	Nombre de vots
PSC-PSOE	165
ERC	72
JUNTS	64
SUMAR-ECP	63
PP	53
VOX	40
CUP-PR	18
PDeCAT-E-CiU	4

Blanc	4
FO	3
PACMA	3
Vots nuls	3
RECORTES CERO	1
PCTC	0

Peramàs - (06-006-B)-LES ESMANDIES

Partit	Nombre de vots
PSC-PSOE	166
ERC	69
SUMAR-ECP	67
PP	60
JUNTS	57
VOX	38
CUP-PR	17
PACMA	9
Vots nuls	7
PDeCAT-E-CiU	2
FO	1
Blanc	1
RECORTES CERO	0
PCTC	0

Peramàs - (06-007-A)-LES ESMANDIES

Partit	Nombre de vots
PSC-PSOE	129

PP	78
SUMAR-ECP	38
VOX	36
ERC	35
JUNTS	24
PDeCAT-E-CiU	5
CUP-PR	5
FO	3
PACMA	3
Blanc	2
Vots nuls	1
PCTC	0
RECORTES CERO	0

Peramàs - (06-007-B)-LES ESMANDIES

Partit	Nombre de vots
PSC-PSOE	163
PP	76
SUMAR-ECP	50
ERC	41
VOX	31
JUNTS	22
CUP-PR	7
Blanc	4
PACMA	4
Vots nuls	2
PDeCAT-E-CiU	1

FO	0
PCTC	0
RECORTES CERO	0

Peramàs - (06-008-A)-ESCOLA J.M. PERAMÀS

Partit	Nombre de vots
PSC-PSOE	196
PP	63
SUMAR-ECP	63
VOX	39
ERC	33
JUNTS	20
PACMA	4
CUP-PR	4
PDeCAT-E-CiU	3
RECORTES CERO	1
FO	0
Blanc	0
PCTC	0
Vots nuls	0

Peramàs - (06-008-B)-ESCOLA J.M. PERAMÀS

Partit	Nombre de vots
PSC-PSOE	192
SUMAR-ECP	88
PP	79

ERC	41
VOX	36
JUNTS	33
CUP-PR	7
Vots nuls	6
PACMA	4
Blanc	3
PDeCAT-E-CiU	3
FO	2
PCTC	1
RECORTES CERO	1

Pla d'en Boet - (06-009-A)-CC PLA D'EN BOET

Partit	Nombre de vots
PSC-PSOE	127
PP	52
SUMAR-ECP	45
VOX	27
ERC	26
JUNTS	22
PACMA	3
CUP-PR	3
PDeCAT-E-CiU	2
Blanc	1
PCTC	1
FO	0
RECORTES CERO	0

Vots nuls	0
------------------	---

Pla d'en Boet - (06-009-B)-CC PLA D'EN BOET

Partit	Nombre de vots
PSC-PSOE	121
PP	62
SUMAR-ECP	43
VOX	39
ERC	38
JUNTS	25
Vots nuls	3
PACMA	3
CUP-PR	2
PDeCAT-E-CiU	2
Blanc	1
RECORTES CERO	0
PCTC	0
FO	0

Pla d'en Boet - (06-010-A)-CC PLA D'EN BOET

Partit	Nombre de vots
PSC-PSOE	193
PP	97
SUMAR-ECP	85
VOX	63
ERC	55

JUNTS	39
PACMA	6
CUP-PR	6
Vots nuls	3
FO	1
Blanc	1
PCTC	0
RECORTES CERO	0
PDeCAT-E-CiU	0

Pla d'en Boet - (06-010-B)-CC PLA D'EN BOET

Partit	Nombre de vots
PSC-PSOE	238
SUMAR-ECP	78
PP	77
VOX	63
ERC	60
JUNTS	40
CUP-PR	9
FO	6
Vots nuls	6
PACMA	5
Blanc	4
PCTC	1
RECORTES CERO	1
PDeCAT-E-CiU	0

Eixample - (06-011-A)-CC PLA D'EN BOET

Partit	Nombre de vots
PSC-PSOE	119
ERC	50
SUMAR-ECP	48
PP	43
JUNTS	37
VOX	32
CUP-PR	10
PACMA	7
PDeCAT-E-CiU	5
Vots nuls	4
Blanc	3
PCTC	0
RECORTES CERO	0
FO	0

Eixample - (06-011-B)-CC PLA D'EN BOET

Partit	Nombre de vots
PSC-PSOE	121
SUMAR-ECP	55
ERC	52
JUNTS	51
PP	47
VOX	31
CUP-PR	6
PDeCAT-E-CiU	6

Vots nuls	6
Blanc	3
PACMA	2
PCTC	0
RECORTES CERO	0
FO	0

Pla d'en Boet - (06-012-A)-CC PLA D'EN BOET

Partit	Nombre de vots
PSC-PSOE	156
PP	73
SUMAR-ECP	45
VOX	38
ERC	18
JUNTS	15
PACMA	3
Blanc	2
Vots nuls	2
CUP-PR	2
FO	1
RECORTES CERO	1
PCTC	0
PDeCAT-E-CiU	0

Pla d'en Boet - (06-012-B)-CC PLA D'EN BOET

Partit	Nombre de vots
PSC-PSOE	173

SUMAR-ECP	65
PP	60
VOX	46
ERC	28
JUNTS	16
CUP-PR	4
PCTC	3
FO	2
Blanc	2
PACMA	2
Vots nuls	2
RECORTES CERO	0
PDeCAT-E-CiU	0

Peramàs - (06-013-U)-ESCOLA J.M. PERAMÀS

Partit	Nombre de vots
PSC-PSOE	155
SUMAR-ECP	71
ERC	61
PP	49
JUNTS	38
VOX	34
CUP-PR	7
Vots nuls	3
PACMA	3
Blanc	3
PDeCAT-E-CiU	1

RECORTES CERO	0
FO	0
PCTC	0

Eixample - (06-014-A)-CC PLA D'EN BOET

Partit	Nombre de vots
PSC-PSOE	178
ERC	71
SUMAR-ECP	55
PP	53
JUNTS	38
VOX	37
CUP-PR	14
PDeCAT-E-CiU	7
PACMA	4
Blanc	3
FO	1
RECORTES CERO	1
Vots nuls	1
PCTC	0

Eixample - (06-014-B)-CC PLA D'EN BOET

Partit	Nombre de vots
PSC-PSOE	178
SUMAR-ECP	107
ERC	93

PP	71
JUNTS	54
VOX	48
CUP-PR	21
PACMA	6
Blanc	5
PDeCAT-E-CiU	2
Vots nuls	2
RECORTES CERO	1
FO	1
PCTC	1