

Pressupost general

**Pressupost de
l'Ajuntament:**

-Ingressos

-Despeses

-Inversions

**Pressupostos
dels Organismes
Autònoms**

**Pressupost General
de l'Ajuntament de Mataró**

2 0 0 1



**AJUNTAMENT DE
MATARÓ**

Pressupost General de l'Ajuntament de Mataró

2 0 0 1

Elaboració: Servei de Gestió Econòmica

Disseny: Estudi Accent

Edició: Servei d'Imatge de l'Ajuntament de Mataró

Composició i impressió: Centre Telemàtic Editorial, SRL

D. L.: B-14.456-2001

El Pressupost del 2001, com a instrument principal per a l'execució del Programa d'Actuació Municipal d'enguany, demostra una vegada més el treball rigorós que des de l'Ajuntament duem a terme, creuant les dades de les necessitats de la ciutat i la disponibilitat econòmica del mateix Ajuntament.

El Pressupost s'ha elaborat a partir de les prioritats que queden establertes en el programa de govern, d'acord amb la proposta d'ordenances fiscals i amb tota la planificació urbanística i social que s'ha anat elaborant i que, tal com vam anunciar a l'inici del nou mandat, hem donat a conèixer a les entitats i a la població en general en el transcurs de l'audiència pública, així com a través del document que ha estat a la disposició de les persones interessades a les oficines municipals i a la pàgina web de l'Ajuntament.

Els reptes que des de l'Ajuntament ens hem plantejat per a aquest mandat apareixen en aquest document acompanyats de la dotació econòmica.

Però, a grans trets, quins són ?

La consolidació del model de ciutat cohesionada i integrada competitivament al territori, per a la qual es preveu el desenvolupament de la planificació urbanística als diferents sectors geogràfics de la ciutat, a més de grans inversions ambientals.

La mobilitat -després d'aprovar el Pacte per la Mobilitat-, camp en el qual es preveuen grans inversions en aparcaments, i en el Centre Logístic.

La societat del coneixement, per a la qual ja es comencen a fer els primers passos del projecte Tecnocampus.

I la cohesió social, amb l'increment dels serveis socials i un conjunt de plans, pactes i projectes per acordar amb la societat actuacions conjuntes per incentivar la participació de tots els col·lectius en el progrés de la ciutat.

L'administració que ho ha de fer possible:

L'Ajuntament de Mataró, els seus organismes autònoms i les seves societats mercantils, estan preparats per a aquests reptes.

Les finances municipals, més enllà de la conjuntura de l'economia, favorable o no, estan sanejades (sense dèficits, amb una ràtio d'endeutament estable i assumible, amb una gestió que permet incrementar els recursos sense tocar la pressió fiscal...).

El conjunt dels treballadors i treballadores públics, formats en les innovacions que també han d'afectar la mateixa administració.

El conjunt de l'organització municipal coneix i treballa per arribar a aconseguir els objectius programàtics globals i s'ha adaptat a criteris de més flexibilitat i eficàcia en la consecució d'aquests objectius, els quals són discutits, pactats i compartits amb els agents socials i les entitats ciutadanes.






Hem volgut donar un pas més enllà en la gestió dels pressupostos municipals, dotant-nos d'un model d'organització descentralitzada, acostant la presa de decisions al ciutadà, i orientada als resultats, establint un sistema de control de gestió que permeti fer el seguiment i l'avaluació dels resultats assolits. Es tracta, en definitiva, de professionalitzar l'organització i la gestió municipals, que s'han impregnat d'una cultura de la qualitat basada en l'atenció ciutadana:


tenim molt clar que el veritable objectiu final de tots els nostres projectes són les persones, els ciutadans de Mataró. A ells es deu el servei i la funció pública, a ells han de satisfer.



Ramon Bassas i Segura

Tinent d'Alcalde, conseller delegat de Serveis Centrals.

	Presentació	3
<hr/>		
	Pressupost general	
	Pressupost consolidat Ajuntament i Organismes Autònoms	8
	Pressupost consolidat Ajuntament, Organismes Autònoms i Societats Municipals	8
	Distribució funcional de la despesa consolidada	10
	Programa d'inversions del grup	11
<hr/>		
	Pressupost de l'Ajuntament: Ingressos	
	Volum d'ingressos	15
	Pressupost d'ingressos. Classificació econòmica	17
	Pressupost d'ingressos. Classificació orgànica	19
<hr/>		
	Pressupost de l'Ajuntament: Despeses	
	Volum de despesa	23
	Distribució funcional de la despesa	25
	Evolució càrrega financera	26
	Pressupost de despeses. Classificació econòmica	27
	Pressupost de despeses. Classificació funcional	35
	Pressupost de despeses. Classificació orgànica	42
<hr/>		
	Pressupost de l'Ajuntament: Inversions	
	Programa d'Inversions	53
	Estalvi corrent: Quantificació i destí	56
<hr/>		
	Pressupostos dels Organismes Autònoms i estats de previsió d'ingressos i despeses de les Societats Municipals	
	Evolució pressupostària dels Organismes Autònoms Municipals	58
	Pressupostos Organismes Autònoms	60
	Estats de previsió d'ingressos i despeses de les Societats Municipals	78



pressupost
general

Pressupost consolidat Ajuntament i Organismes Autònoms

Exercici 2001	Ajuntament	Cultura	IME.	E. Universit.
INGRESSOS				
Capítol I	4.700.500.000			
Capítol II	450.000.000			
Capítol III	1.762.540.505	42.675.000	109.032.000	416.355.100
Capítol IV	3.288.565.572	504.664.940	1.047.112.364	122.178.000
Capítol V	265.697.125	2.600.000	3.998.000	2.500.000
Capítol VI	62.411.526			
Capítol VII	203.571.670	15.650.000	16.513.682	18.700.000
Capítol VIII	15.000.000	500.000	1.000.000	1.000.000
Capítol IX	1.806.504.190			
Total	12.554.790.588	566.089.940	1.177.656.046	560.733.100
DESPESES				
Capítol I	2.843.007.622	223.858.825	994.131.048	427.823.841
Capítol II	3.195.913.779	294.184.755	107.267.600	95.405.259
Capítol III	543.000.000	500.000	2.650.000	1.050.000
Capítol IV	2.742.299.574	31.396.360	49.060.000	16.754.000
Capítol VI	1.644.911.394	15.650.000	23.547.398	18.700.000
Capítol VII	93.558.219		0	
Capítol VIII	527.100.000	500.000	1.000.000	1.000.000
Capítol IX	965.000.000			
Total	12.554.790.588	566.089.940	1.177.656.046	560.733.100

Pressupost consolidat Ajuntament, Organismes Autònoms i Societats Municipals

Exercici 2000	Press. cons. Ajunt. i org. autòn.	Aigües	Pumsa	Total	Ajustaments
INGRESSOS					
Capítol I	4.700.500.000			4.700.500.000	-11.068.676
Capítol II	450.000.000			450.000.000	
Capítol III	2.464.502.091	1.137.046.000	3.281.219.169	6.882.767.260	-130.556.313
Capítol IV	3.414.080.713			3.414.080.713	-500.000
Capítol V	277.927.221	5.160.000	35.515.102	318.602.323	-102.154.963
Capítol VI	62.411.526			62.411.526	
Capítol VII	208.771.670			208.771.670	0
Capítol VIII	20.300.000			20.300.000	
Capítol IX	1.806.504.190		2.050.811.597	3.857.315.787	
Total	13.404.997.411	1.142.206.000	5.367.545.868	19.914.749.279	-244.279.952
DESPESES					
Capítol I	4.868.323.764	348.857.000	89.588.579	5.306.769.343	
Capítol II	3.949.870.528	586.764.000	3.588.473.884	8.125.108.412	-215.695.926
Capítol III	548.005.000		61.068.991	609.073.991	
Capítol IV	790.694.790			790.694.790	-500.000
Capítol VI	1.726.758.792	206.585.000	1.421.214.414	3.354.558.206	-28.084.026
Capítol VII	23.944.537		7.200.000	31.144.537	0
Capítol VIII	532.400.000			532.400.000	
Capítol IX	965.000.000		200.000.000	1.165.000.000	
Total	13.404.997.411	1.142.206.000	5.367.545.868	19.914.749.279	-244.279.952

	Esports	I.M.P.E.M.	Total	Ajustaments	Press. cons. Ajunt. i org. autòn.
			4.700.500.000	0	4.700.500.000
			450.000.000	0	450.000.000
	92.749.486	41.150.000	2.464.502.091	0	2.464.502.091
	247.021.017	335.563.964	5.545.105.857	-2.131.025.144	3.414.080.713
	2.132.096	1.000.000	277.927.221	0	277.927.221
			62.411.526	0	62.411.526
	15.000.000	28.950.000	298.385.352	-89.613.682	208.771.670
	2.500.000	300.000	20.300.000	0	20.300.000
			1.806.504.190	0	1.806.504.190
	359.402.599	406.963.964	15.625.636.237	-2.220.638.826	13.404.997.411
	179.043.785	200.458.643	4.868.323.764		4.868.323.764
	115.848.814	141.250.321	3.949.870.528		3.949.870.528
	400.000	405.000	548.005.000		548.005.000
	46.610.000	35.600.000	2.921.719.934	-2.131.025.144	790.694.790
	15.000.000	8.950.000	1.726.758.792		1.726.758.792
	0	20.000.000	113.558.219	-89.613.682	23.944.537
	2.500.000	300.000	532.400.000		532.400.000
			965.000.000		965.000.000
	359.402.599	406.963.964	15.625.636.237	-2.220.638.826	13.404.997.411

**Press. cons. Ajunt.
i org. autòn. i soc.**

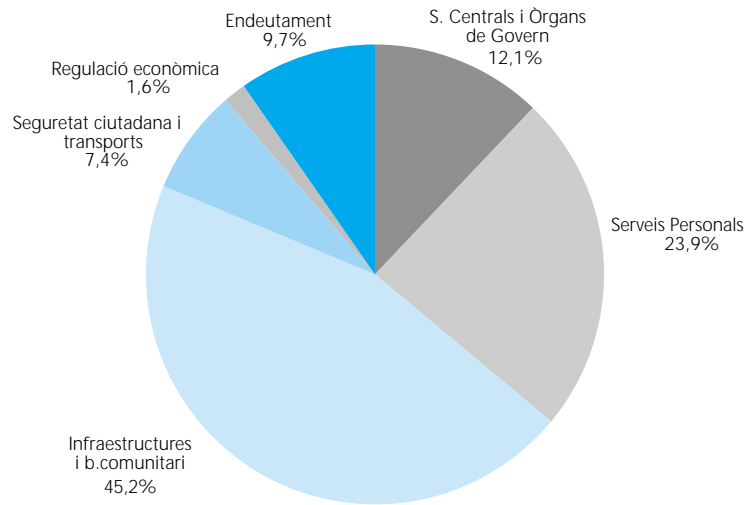
4.689.431.324
450.000.000
6.752.210.947
3.413.580.713
216.447.360
62.411.526
208.771.670
20.300.000
3.857.315.787

19.670.469.327

5.306.769.343
7.909.412.486
609.073.991
790.194.790
3.326.474.180
31.144.537
532.400.000
1.165.000.000

19.670.469.327

Distribució funcional de la despesa consolidada



Destí de la despesa	Import (milions de ptes.)
S. Centrals i Òrgans de govern	1.832
Administració financera	299
Endeutament	1.711
Comunicacions	15
Subtotal S.Centrals, Òrgans de govern	3.857
Cultura	650
Esports	376
Ensenyament	2.003
Sanitat	228
Acció i promoció social	461
Cooperació: aportació països subdesenvolupats	55
Relacions i participació ciutadana	324
Estudis	12
Protecció i millora Medi Ambient	109
Subtotal Serveis Personals	4.218
Vivenda i Urbanisme	5.556
Enllumenat públic	341
Parcs i Jardins	235
Recollida i tractament escombraries	952
Cementiri i Serveis Funeraris	79
Vies públiques (neteja via pública, inversions via pública)	1.396
Sanejament i distribució d'aigua	1.023
Recursos Hidràulics	405
Subtotal Infraestructures i Benestar social	9.987
Protecció civil i seguretat ciutadana	845
Transports	472
Subtotal Seguretat Ciutadana i Transports	1.317
Comerç interior	174
Estudis i comunicacions	60
Desenvolupament sectors productius	57
Subtotal regulació econòmica	291
Total	19.670

Programa d'inversions del grup

Descripció de l'actuació	Import
Despeses d'inversió caràcter immaterial	500.000
Nova circulació, semàfors i senyalització	62.300.000
Maquinària, instal.lacions i utilitatge policia local	6.000.000
Vehicles policia local	13.800.000
Reposició maquinària, instal.lacions i utilitatge policia local	3.500.000
Equipament logístic protecció civil	1.000.000
Vehicles Serveis Centrals	3.800.000
Inversió mobiliari Serveis Generals	5.000.000
Mobiliari diversos usos acció social	1.000.000
Mobiliari Centres Cívics	3.500.000
Inversió equips oficina Serveis Generals	9.500.000
Inversió equipaments assistencials	2.000.000
Equips oficina Centres Cívics	1.700.000
Adquisició material informàtic	58.600.000
Xarxa comunicacions interna	12.000.000
Inversió software	19.000.000
Compra de Sòl	70.000.000
Compra de local Can Fullerachs	6.000.000
Parc Central	100.000.000
Urbanització Rotonda C-1	28.084.026
Reurbanització Baixada Sant Feliu, Sant Simó, Beata	52.900.000
Carrer Santa Caterina	29.000.000
Complementari Tomás y Valiente. Rotonda	12.000.000
Nova Avinguda Maresme.Tram. Plurianual	88.472.224
Ronda Roca Blanca	145.771.116
Reurbanització Perú, Picasso, plaça Rocafonda	100.000.000
Inversió reposició via pública	5.000.000
Inversió reposició linees elèctriques	5.000.000
Inversió nova edifici Via Pública	5.000.000
Inversió Nova al Cementiri	65.000.000
Inversió nova edificis culturals (Rehabilitació de la nau Gaudí)	60.000.000
Centre Cívic a Can Noè	140.000.000
Centre Cívic Molins fase 4ª Plurianual	20.739.028
Mobiliari carrer Herrera	10.000.000
Informàtica carrer Herrera. Interior edifici	15.000.000
Inversió reposició Serveis Generals Casa Gran	40.000.000
Inversió reposició Ser. Gen Magatzem Creu Roja	10.000.000
Inversió reposició centres escolars (Anxaneta)	15.000.000
Inversió reposició edificis culturals (Lavabos Gaudí carrer Cooperativa)	5.000.000
Inversió reposició edifici San Josep	50.000.000
Fons aparcament	25.000.000
Nous vehicles	13.500.000
Inversió obra nova jardineria	10.000.000
Nou mobiliari urba	2.650.000
Reposició via pública	91.000.000
Reposició enllumenat	93.700.000
Inversió reposició jardineria	15.600.000
Reposició immobilitzat jardineria	5.700.000
Reposició passos subterranis	10.000.000
Nova maquinària, instal.lacions i utilitatge edificis serveis generals	58.500.000
Nova maquinària, instal.lacions i utilitatge centres escolars	13.545.000
Inversió nova maquinària	2.600.000
Reposició cementiri	6.500.000
Reposició maquinària, instal.lacions i utilitatge edificis serveis generals	5.000.000
Reposició maquinària, instal.lacions i utilitatge centres escolars	6.450.000
Mobiliari de neteja urbana gran	4.000.000
Inversió instal.lacions,mobiliari i equip informàtic al Patronat d'Esports	15.000.000
Inversió nova instal.lacions, mobiliari i material informàtic a l'IME	10.047.398
Inversió reposició centres escolars, edificis i maquinària de l'IME	13.500.000
Inversió instal.lacions, mobiliari, biblioteca i equips informàtics a Cultura	15.650.000
Inversió instal.lacions, mobiliari i equip procés d'informació a L'EUP	18.700.000
Inversió instal.lacions, mobiliari i equip procés informàtic a l'IMPEM	8.950.000
Incentius localització industrial per l'IMPEM	20.000.000
Rehabilitació carrer Sant Cristòfol per PUMSA	36.958.584
Aparcament Camí de la Geganta per PUMSA	282.456.700
Aparcament del Centre de Logística per PUMSA	345.753.000
Naus logística per PUMSA	516.710.046
Habitatges Jaume Comas per PUMSA	240.047.377

Programa d'inversions del grup

Descripció de l'actuació	Import
Habitatges Cal Collut per PUMSA	127.963.605
Habitatges carrer Teià per PUMSA	228.110.400
Instal·lacions d'aigua per Aigües de Mataró	75.000.000
Informàtica, vehicles i maquinària a Aigües de Mataró	4.350.000
Noves oficines per Aigües de Mataró	155.932.000
Programa informàtic Laboratori d'Aigües de Mataró	8.000.000
Instal·lacions clavegueram per Aigües de Mataró	30.000.000
Aportació privada El Maresme	3.944.537
Participació Aigües del Ter	405.000.000
Participació consorci brossa	107.100.000
Total	4.314.085.041



pressupost de
l'ajuntament
ingressos

Vol um d'Ingressos

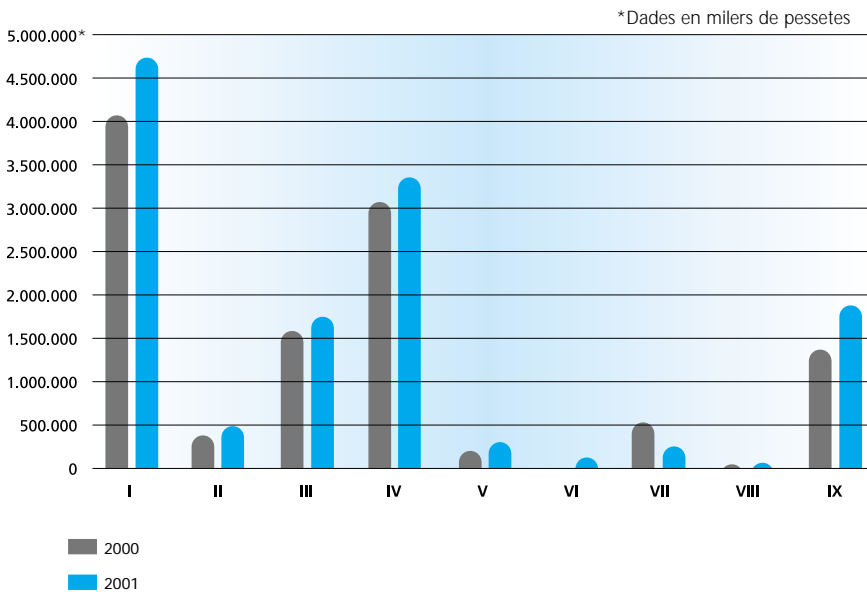
L'anàlisi del volum d'ingressos es realitza en els següents quadres i gràfics.

Els primers quadre i gràfic representen la distribució dels ingressos de l'Ajuntament per capítols del pressupost, comparativament amb el pressupost inicial del 2000.

L'increment percentual en el volum d'ingressos pressupostats respecte al 2000 és del 12,3%, sent en ingressos corrents del 12,5% i del 11,3% en ingressos de capital.

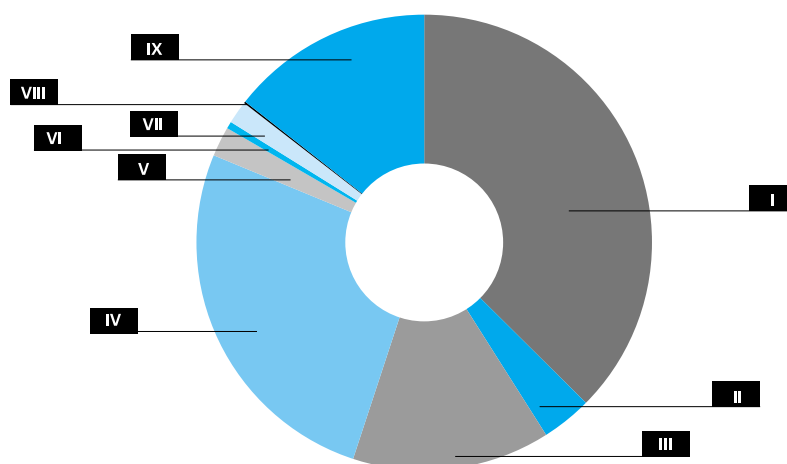
Els segons gràfic i quadre representen el pes específic dels diferents capítols sobre el total del pressupost d'ingressos per a l'exercici 2001.

Evolució pressupostos inicials d'ingressos 2000-2001



Capítol		2000	2001
I	Impostos directes	4.035.000.000	4.700.500.000
II	Impostos indirectes	350.000.000	450.000.000
III	Taxes i altres ingressos	1.634.300.000	1.762.540.505
IV	Transferències corrents	3.056.155.000	3.288.565.572
V	Ingressos patrimonials	225.900.000	265.697.125
	Ingressos corrents	9.301.355.000	10.467.303.202
VI	Alineació d'inversions reals		62.411.526
VII	Transferències de capital	509.900.000	203.571.670
VIII	Actius financers	15.000.000	15.000.000
IX	Passius financers	1.350.000.000	1.806.504.190
	Ingressos de capital	1.874.900.000	2.087.487.386
Total		11.176.255.000	12.554.790.588

Distribució d'ingressos per capítols



Capítol	Concepte	Import 2001	%
I	Impostos directes	4.700.500.000	37,44%
II	Impostos indirectes	450.000.000	3,58%
III	Taxes i altres ingressos	1.762.540.505	14,04%
IV	Transferències corrents	3.288.565.572	26,19%
V	Ingressos patrimonials	265.697.125	2,12%
VI	Alienació d'inversions reals	62.411.526	0,50%
VII	Transferències de capital	203.571.670	1,62%
VIII	Actius financers	15.000.000	0,12%
IX	Passius financers	1.806.504.190	14,4%
Total		12.554.790.588	100%

Pressupost municipal d'ingressos: Classificació econòmica

Org.	Econ.	Descripció partida	PTA	€EUROS
39.100	11200	Impost s/ béns immobles rústics	5.000.000	30.050,61
39.100	11201	Impost s/ béns immobles urbans	2.000.000.000	12.020.242,09
	Total 112	Impost sobre béns immobles	2.005.000.000	12.050.292,69
39.100	11300	Impost s/ vehicles de tracció mecànica	940.000.000	5.649.513,78
	Total 113	Impost sobre vehicles de tracció mecànica	940.000.000	5.649.513,78
39.100	11400	Impost s/ increment valors terrenys naturalesa urbana	604.500.000	3.633.118,17
	Total 114	Impost sobre increment valor terrenys	604.500.000	3.633.118,17
	Total 11	Sobre el capital	3.549.500.000	21.332.924,65
39.100	13000	Impost s/ activitats econòmiques	1.151.000.000	6.917.649,32
	Total 130	Impost sobre activitats econòmiques	1.151.000.000	6.917.649,32
	Total 13	Sobre activitats econòmiques	1.151.000.000	6.917.649,32
	Total 1	Impostos directes	4.700.500.000	28.250.573,97
39.100	28200	Impost/ construccions instal·lacions i obres	450.000.000	2.704.554,47
	Total 282	Impost sobre construccions, instal·lacions i obres	450.000.000	2.704.554,47
	Total 28	Altres impostos indirectes	450.000.000	2.704.554,47
	Total 2	Impostos indirectes	450.000.000	2.704.554,47
52.000	30001	Ingressos per reciclatge de cartró	3.600.000	21.636,44
	Total 300	Vendes	3.600.000	21.636,44
	Total 30	Vendes	3.600.000	21.636,44
39.100	31000	Taxa per expedició de documents	9.500.000	57.096,15
39.100	31001	Taxa per ús de l'escut, plaques i altres distintius	2.000.000	12.020,24
52.000	31002	Taxa de cementiris	33.900.000	203.743,10
22.000	31003	Taxa per retirada de vehicles a la via pública	82.700.000	497.037,01
21.000	31004	Taxa per entrada de vehicles	33.200.000	199.536,02
39.100	31005	Taxa per recollida d'escombraries	575.000.000	3.455.819,60
	Total 310	Serveis generals	736.300.000	4.425.252,12
43.000	31101	Taxa per llicències d'obertura d'establiments	95.000.000	570.961,50
39.100	31102	Taxa per prestació servei llotges mercats i cambra frigorífica	13.000.000	78.131,57
39.100	31103	Taxa per ocupació de la via pública	60.910.505	366.079,51
39.100	31104	Taxa per ocupació de sòl i subsòl	172.000.000	1.033.740,82
39.100	31105	Taxa d'obertura de clots i rases	240.000	1.442,43
	Total 311	Sobre activitats econòmiques	341.150.505	2.050.355,83
43.000	31201	Taxa per llicències urbanístiques	57.100.000	343.177,91
	Total 312	Sobre la propietat immobiliària	57.100.000	343.177,91
	Total 31	Taxes	1.134.550.505	6.818.785,87
36.000	34002	Preu públic de servei plaol ciutat	6.790.000	40.808,72
	Total 340	Serveis de caràcter general	6.790.000	40.808,72
	Total 34	Preus públics per a la prestació de serveis	6.790.000	40.808,72
22.000	39101	Multes de circulació	350.000.000	2.103.542,37
39.100	39101	Altres sancions per incompliment d'ordenances fiscals	3.000.000	18.030,36
	Total 391	Multes	353.000.000	2.121.572,73
39.100	39201	Recàrrec de constrenyiment	130.000.000	781.315,74
39.100	39202	Recàrrec declaració liquidacions fora de termini	500.000	3.005,06
	Total 392	Recàrrec de constrenyiment	130.500.000	784.320,80
39.100	39301	Interessos de demora	60.000.000	360.607,26
	Total 393	Interessos de demora	60.000.000	360.607,26
52.000	39900	Ing. finançament cost adicional recollida selectiva	74.000.000	444.748,96
65.000	39900	Altres ingressos: publicacions	100.000	601,01
	Total 399	Altres ingressos diversos	74.100.000	445.349,97
	Total 39	Altres ingressos	617.600.000	3.711.850,76
	Total 3	Taxes i altres ingressos	1.762.540.505	10.593.081,78
39.100	42000	Transferències participació tributs de l'Estat	2.429.000.000	14.598.584,02
52.000	42001	Transferències transport públic	25.676.054	154.316,19
	Total 420	De l'administració general de l'Estat	2.454.676.054	14.752.900,21
	Total 42	De l'Estat	2.454.676.054	14.752.900,21
39.100	45500	Transferències Fons de Cooperació Local de Catalunya	59.900.000	360.006,25
35.000	45500	Subvenció Generalitat Plans d'ocupació	29.946.746	179.983,57
65.000	45500	Transf. Com. Autònoma - atenció primària serveis socials	45.000.000	270.455,45
43.000	45501	Altres transferències Comunitat Autònoma	8.000.000	48.080,97
64.000	45502	Transf. Comunitat Autònoma - ensenyament	28.000.000	168.283,39
64.000	45503	Transf. Com. Aut.destí P. Institut Politècnic Miquel Biada	584.818.826	3.514.831,93
	Total 455	De l'administració general de la Comunitat Autònoma	755.665.572	4.541.641,56
	Total 45	De Comunitats Autònomes	755.665.572	4.541.641,56
32.100	46201	Altres transferències Entitats locals	8.323.946	50.027,92
51.000	46201	Subvencions a entitats locals	28.900.000	173.692,50
39.100	46201	Conveni prestació servei recaptació	28.000.000	168.283,39
65.000	46201	Transf. entitats locals - atenció primària serveis socials	13.000.000	78.131,57
	Total 462	Altres transferències	78.223.946	470.135,38

Pressupost municipal d'ingressos: Classificació econòmica

Org.	Econ.	Descripció partida	PTA	€UROS
	Total 46	D'entitats locals	78.223.946	470.135,38
	Total 4	Transferències corrents	3.288.565.572	19.764.677,15
32.100	51100	Interessos d'ajuts de caixa concedits a OOAA	2.500.000	15.025,30
	Total 511	Interessos de bestretes i préstecs a Orga. Autònoms	2.500.000	15.025,30
	Total 51	Interessos de bestretes i préstecs concedits	2.500.000	15.025,30
32.100	52000	Interessos de dipòsits	25.500.000	153.258,09
	Total 520	Interessos de dipòsits	25.500.000	153.258,09
	Total 52	Interessos de dipòsits	25.500.000	153.258,09
38.100	54000	Arrendament de finques urbanes	2.700.000	16.227,33
	Total 540	Producte de l'arrendament de finques urbanes	2.700.000	16.227,33
	Total 54	Rendes de béns immobles	2.700.000	16.227,33
52.000	55000	Concessions administratives	51.802.702	311.340,51
52.000	55001	Concessions administratives cementiri	72.000.000	432.728,72
	Total 550	Concessions administratives	123.802.702	744.069,22
43.000	55300	Altres explotacions	9.000.000	54.091,09
39.100	55300	Explotacions del domini públic	17.894.423	107.547,65
32.100	55301	Explotació xarxa d'aigua	84.300.000	506.653,20
	Total 553	Explotacions	111.194.423	668.291,94
	Total 55	Productes de concessions i aprofitament especials	234.997.125	1.412.361,17
	Total 5	Ingressos patrimonials	265.697.125	1.596.871,88
41.000	60200	Alienació de parcel·les sobrants	28.084.026	168.788,40
	Total 602	Alienació de parcel·les sobrants de la via pública	28.084.026	168.788,40
	Total 60	De terrenys	28.084.026	168.788,40
38.100	61000	Alienació d'edificis	34.327.500	206.312,43
	Total 610	Alienació de vivendes i locals de negoci	34.327.500	206.312,43
	Total 61	De la resta d'inversions reals	34.327.500	206.312,43
	Total 6	Alineació d'inversions reals	62.411.526	375.100,83
42.000	76100	Transferències d'entitats locals	60.000.000	360.607,26
	Total 761	De diputacions	60.000.000	360.607,26
	Total 76	D'entitats locals	60.000.000	360.607,26
42.000	79000	Transferències Unió Europea	143.571.670	862.883,12
	Total 790	De l'exterior	143.571.670	862.883,12
	Total 79	De l'exterior	143.571.670	862.883,12
	Total 7	Transferències de capital	203.571.670	1.223.490,38
35.000	83000	Bestretes al personal	15.000.000	90.151,82
	Total 830	A curt termini	15.000.000	90.151,82
	Total 83	Reinteg. de préstecs concedits fora del sector públic	15.000.000	90.151,82
	Total 8	Actius financers	15.000.000	90.151,82
32.100	91701	Préstecs d'ens fora sector públic	1.806.504.190	10.857.308,85
	Total 917	D'ens fora del sector públic	1.806.504.190	10.857.308,85
	Total 91	Préstecs rebuts de l'interior	1.806.504.190	10.857.308,85
	Total 9	Passius financers	1.806.504.190	10.857.308,85
	TOTAL PRESSUPOST		12.554.790.588	75.455.811,11

1 Euro = 166,386

Pressupost municipal d'ingressos: Classificació orgànica

Org.	Econ.	Descripció partida	PTA	€UROS
21.000	31004	Taxa per entrada de vehicles	33.200.000	199.536,02
	Total 21.000	MOBILITAT	33.200.000	199.536
22.000	31003	Taxa per retirada de vehicles a la via pública	82.700.000	497.037,01
22.000	39101	Multes circulació	350.000.000	2.103.542,37
	Total 22.000	POLICIA MUNICIPAL	432.700.000	2.600.579
32.100	46201	Altres transferències Entitats locals	8.323.946	24.040,48
32.100	51100	Interessos d'ajuts de caixa concedits a OAAA	2.500.000	15.025,30
32.100	52000	Interessos de dipòsits	25.500.000	153.258,09
32.100	55301	Explotació xarxa d'aigua	84.300.000	506.653,20
32.100	91701	Prestecs d'ens fora sector públic	1.806.504.190	10.857.308,85
	Total 32.100	SOSTIDIRECCIÓ GESTIÓ ECONÒMICA I TRESORERIA	1.927.128.136	11.556.286
35.000	45500	Subvenció Generalitat Plans d'ocupació	29.946.746	179.983,57
35.000	83000	Bestretes al personal	15.000.000	90.151,82
	Total 35.000	RECURSOS HUMANS	44.946.746	270.135
36.000	34002	Preu públic de servei plaol ciutat	6.790.000	40.808,72
	Total 36.000	INFORMACIÓ DE BASE	6.790.000	40.809
38.100	54000	Arrendament de finques urbanes	2.700.000	16.227,33
38.100	61000	Alienació d'edificis	34.327.500	206.312,43
	Total 38.100	GESTIÓ ECONÒMICA	37.027.500	222.540
39.100	11200	Impost s/ béns immobles rústics	5.000.000	30.050,61
39.100	11201	Impost s/ béns immobles urbans	2.000.000.000	12.020.242,09
39.100	11300	Impost s/ vehicles de tracció mecànica	940.000.000	5.649.513,78
39.100	11400	Impost s/ increment valors terrenys naturalesa Urbana	604.500.000	3.633.118,17
39.100	13000	Impost s/ activitats econòmiques	1.151.000.000	6.917.649,32
39.100	28200	Impost s/ construccions intal·lacions i obres	450.000.000	2.704.554,47
39.100	31000	Taxa per expedició de documents	9.500.000	57.096,15
39.100	31001	Taxa per ús de l'escut, plaques i altres distintius	2.000.000	12.020,24
39.100	31005	Taxa per recollida d'escombraries	575.000.000	3.455.819,60
39.100	31102	Taxa per prestació servei llotges mercats i cambra frigorífica	13.000.000	78.131,57
39.100	31103	Taxa per ocupació de via pública	60.910.505	366.079,51
39.100	31104	Taxa per ocupació de sòl i subsòl	172.000.000	1.033.740,82
39.100	31105	Taxa d'obertura de clots i rases	240.000	1.442,43
39.100	39101	Altres sancions per incompliment d'ordenances fiscals	3.000.000	18.030,36
39.100	39201	Recàrrec de constrenyiment	130.000.000	781.315,74
39.100	39202	Recàrrec declaració liquidacions fora de termini	500.000	3.005,06
39.100	39301	Interessos de demora	60.000.000	360.607,26
39.100	42000	Transf. participació tributs de l'Estat	2.429.000.000	14.598.584,02
39.100	45500	Transf. Fons de Cooperació Local de Catalunya	59.900.000	360.006,25
39.100	46201	Conveni prestació servei recaptació	28.000.000	168.283,39
39.100	55300	Explotacions del domini públic	17.894.423	107.547,65
	Total 39.100	INGRESSOS	8.711.444.928	52.356.838
41.000	60200	Alienació de parcel·les sobrants	28.084.026	168.788,40
	Total 41.000	URBANISME	28.084.026	168.788
42.000	76100	Transferències d'Entitats locals	60.000.000	360.607,26
42.000	79000	Transferències Unió Europea	143.571.670	862.883,12
	Total 42.000	OBRES	203.571.670	1.223.490
43.000	31101	Taxa per llicències d'obertura d'establiments	95.000.000	570.961,50
43.000	31201	Taxa per llicències urbanístiques	57.100.000	343.177,91
43.000	45501	Altres transferències de la Comunitat Autònoma	8.000.000	48.080,97
43.000	55300	Altres explotacions	9.000.000	54.091,09
	Total 43.000	LLICÈNCIES	169.100.000	1.016.311
51.000	46201	Subvencions a entitats locals	28.900.000	173.692,50
	Total 51.000	MANTENIMENT	28.900.000	173.693
52.000	30001	Ingressos per reciclatge de cartró	3.600.000	21.636,44
52.000	31002	Taxa de cementiris	33.900.000	203.743,10
52.000	39900	Ing. finançament cost addicional recollida selectiva	74.000.000	444.748,96
52.000	42001	Transferència transport públic	25.676.054	180.303,63
52.000	55000	Concessions administratives	51.802.702	311.340,51
52.000	55001	Concessions administratives cementiri	72.000.000	432.728,72
	Total 52.000	SERVEIS MUNICIPALS	260.978.756	1.594.501
64.000	45502	Transferència Comunitat Autònoma - ensenyament	28.000.000	168.283,39
64.000	45503	Transf. Com. Aut.destí P. Institut Politecnic Miquel Biada	584.818.826	3.514.831,93
	Total 64.000	EDUCACIÓ I NOVES TECNOLOGIES	612.818.826	3.683.115
65.000	39900	Altres ingressos: publicacions	100.000	601,01
65.000	45500	Transf. Comunitat Autònoma - atenció primària serveis socials	45.000.000	270.455,45
65.000	46201	Transf. entitats locals - atenció primària serveis socials	13.000.000	78.131,57
	Total 65.000	SANITAT I SERVEIS SOCIALS	58.100.000	349.188
	TOTAL PRESSUPOST		12.554.790.588	75.455.811

1 Euro = 166,386



pressupost de
l'ajuntament
despeses

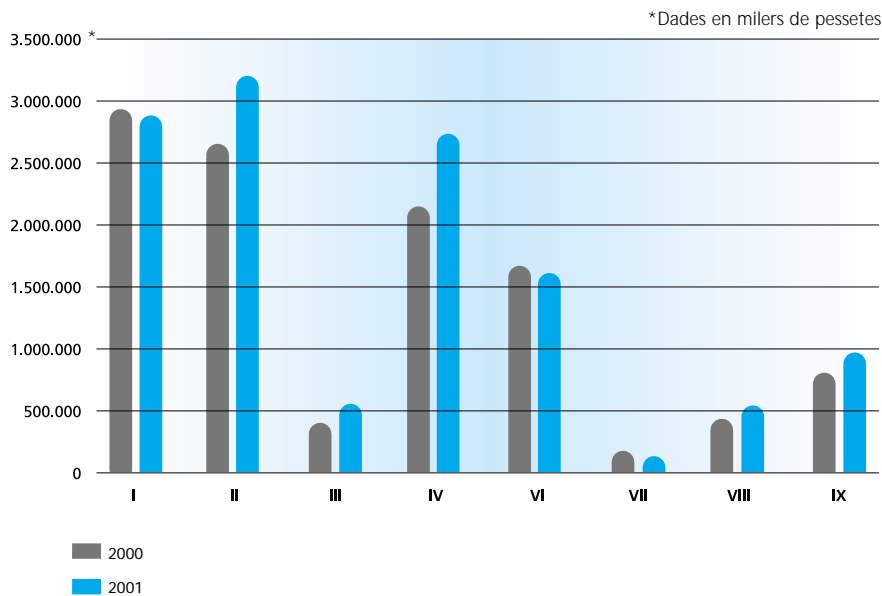
El volum total de la despesa prevista es fixa en 12.555 milions de pessetes. El seu anàlisi es realitza en els següents quadres i gràfics.

Els primers quadre i gràfic representen la distribució de les despeses de l'Ajuntament per capítols del pressupost, comparativament amb el pressupost del 2000.

En els segons quadre i gràfic es mostra el pes específic que representen els diferents capítols sobre el total del pressupost de despeses per a l'exercici 2001.

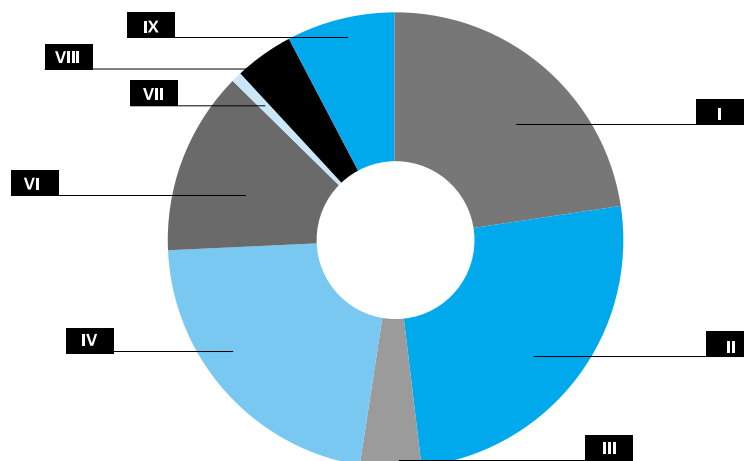
Vol um de despesa

Pressupost inicial de despeses 2000-2001



Capítol		2000	2001
I	Despeses de personal	2.856.714.563	2.843.007.622
II	Despeses de béns corrents i serveis	2.710.341.155	3.195.913.779
III	Despeses financeres	406.400.000	543.000.000
IV	Transferències corrents	2.203.004.151	2.742.299.574
	Despeses corrents	8.176.459.869	9.324.220.975
VI	Inversions reals	1.680.792.531	1.644.911.394
VII	Transferències de capital	128.302.600	93.558.219
VIII	Actius financers	405.700.000	527.100.000
IX	Passius financers	785.000.000	965.000.000
	Despeses de capital	2.999.795.131	3.230.569.613
Total		11.176.255.000	12.554.790.588

Distribució de les
despeses pressupost
2001 per capítols

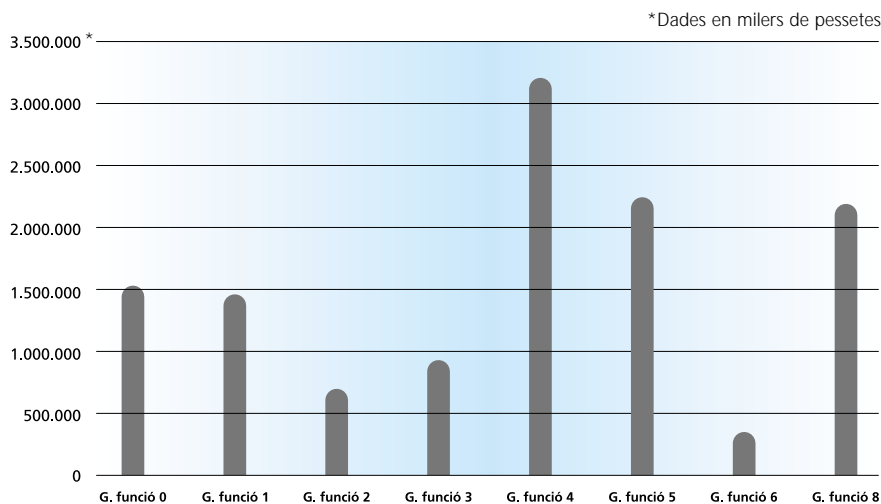


Capítol		Pressupost 2001	%
I	Despeses de personal	2.843.007.622	22,64%
II	Despeses de béns corrents i serveis	3.195.913.779	25,46%
III	Despeses financeres	543.000.000	4,33%
IV	Transferències corrents	2.742.299.574	21,84%
VI	Inversions reals	1.644.911.394	13,10%
VII	Transferències de capital	93.558.219	0,75%
VIII	Actius financers	527.100.000	4,20%
IX	Passius financers	965.000.000	7,69%
Total		12.554.790.588	100%

Els quadre i gràfic següents mostren la distribució de la despesa municipal atenent a la seva finalitat.

Distribució funcional de la despesa

Distribució de les despeses pressupost 2001 per grups de funció



Grup de funció		Pressupost 2001	%
G. funció 0	Deute públic	1.506.000.000	12,00%
G. funció 1	Serveis de caràcter general	1.453.077.199	11,57%
G. funció 2	Protecció Civil i seguretat ciutadana	688.888.613	5,49%
G. funció 3	Seguretat, protecció i promoció social	930.027.783	7,41%
G. funció 4	Producció béns públics socials	3.193.611.985	25,44%
G. funció 5	Producció béns econòmics	2.259.501.879	18,00%
G. funció 6	Regulació econòmica general	305.798.303	2,44%
G. funció 8	Transferències internes	2.217.884.826	17,67%
Total		12.554.790.588	100%

Les finalitats de la despesa inclosa en cada grup de funció es detallen a continuació:

El grup de funció 0 inclou les despeses destinades a interessos i amortitzacions del deute i d'altres operacions financeres.

S'inclou en el grup de funció 1:

- Òrgans de govern
- Administració general

El grup de funció 2 conté:

- Seguretat ciutadana
- Protecció civil

S'inclou en el grup de funció 3:

- Quotes a càrrec de l'entitat local de mutualitats i Seguretat Social del seu personal.
- Acció social, serveis d'atenció social
- Promoció educativa
- Promoció ocupació

El grup de funció 4 inclou les despeses destinades a les següents finalitats:

- Ensenyaments primaris i especials
- Recollida d'escombraries i clavegueram
- Protecció i millora del medi ambient

- Promoció i difusió de la cultura i dels museus
- Centres Cívics
- Accions relatives a la salut
- Urbanisme, arquitectura i protecció patrimonial
- Enllumenat públic
- Parcs i jardins
- Esports

El grup de funció 5 inclou:

- Carreteres, camins veïnals i via pública
- Transport urbà
- Comunicacions

El grup de funció 6 inclou:

- Administració financera
- Comerç interior
- Mercats

El grup de funció 7 inclou:

- Promoció econòmica, industrial i empresarial
- Promoció del turisme

El grup de funció 8 inclou:

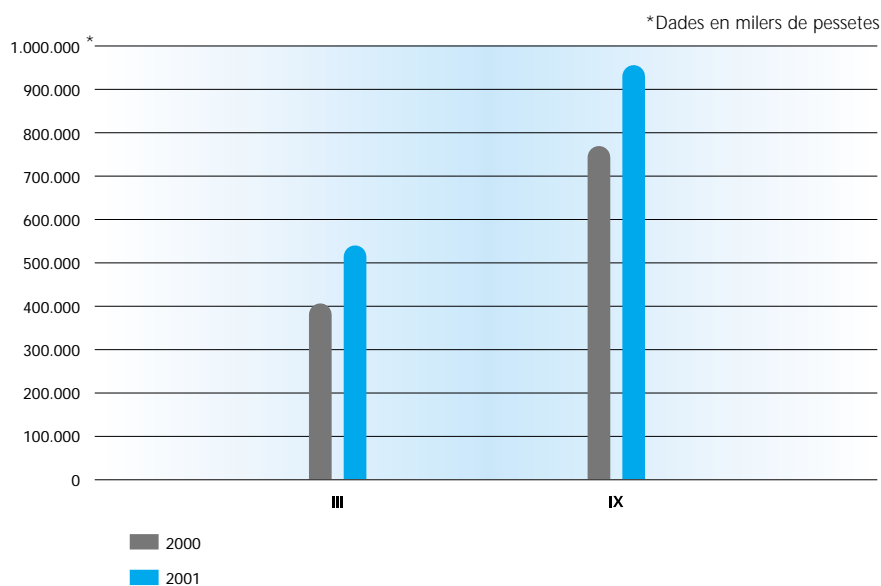
- Les transferències als organismes autònoms municipals
- Les transferències a les empreses municipals

Evolució càrrega financera

L'import de les operacions d'endeutament a llarg termini concertades per l'Ajuntament a 31 de desembre del 2000, ascendeixen a 7.830 milions de pessetes mentre que l'import de les concertades a curt termini és de 800 milions de pessetes. Afegint a aquest import el límit de les operacions avalades, l'endeutament concertat i avalat per l'Ajuntament suposa un 90% sobre els ingressos corrents pressupostats per al 2001.

El pressupost per al 2001 preveu un import de 1.807 milions de pessetes de noves operacions d'endeutament a llarg termini amb destí al finançament de despeses de capital. Així mateix, hi ha consignat un import de 965 milions de pessetes amb destí a l'amortització d'operacions concertades.

evolució càrrega financera pressupostos 2000-2001



Capítol		2000	2001
III	Despeses financeres	406.400.000	543.300.000
IX	Passius financers	785.000.000	965.000.000
Total		1.191.400.000	1.508.000.000

Pressupost municipal de despeses: Classificació econòmica

Org.	Func.	Econ.	Descripció partida	PTA	€UROS
10000	111	10000	Òrgans de govern	111.101.976	667.736,32
		Total 100	Retribucions bàsiques i altres remuneracions	111.101.976	667.736,32
		Total 10	Alts càrrecs	111.101.976	667.736,32
10000	111	11000	Departament de la Presidència	8.320.340	50.006,25
20000	222	11000	Departament de Via Pública	11.261.357	67.682,12
30000	121	11000	Departament d'Interior i Hisenda	11.350.631	68.218,67
40000	432	11000	Dep. d'Urbanisme, Obres i Llicències	9.680.867	58.183,18
60000	422	11000	Serveis Personals i Regidories Transversals	9.680.867	58.183,18
		Total 110	Retribucions bàsiques i altres remuneracions	50.294.062	302.273,40
		Total 11	Personal eventual i gabinets	50.294.062	302.273,40
10000	111	12000	Departament de la Presidència	2.548.014	15.313,87
11000	121	12000	Relacions públiques i protocol	3.299.166	19.828,39
12000	121	12000	Comunicació	6.297.373	37.847,97
13000	121	12000	Imatge	8.000.476	48.083,83
21000	513	12000	Mobilitat	8.990.028	54.031,16
22000	222	12000	Polícia municipal	198.880.191	1.195.294,02
23000	223	12000	Protecció Civil	2.186.966	13.143,93
24000	222	12000	Jurídico administratiu	11.412.138	68.588,33
31000	611	12000	Intervenció	16.501.588	99.176,54
32100	611	12000	Sots-direcció Gestió Econòmica i Tresoreria	9.784.100	58.803,63
33000	121	12000	Secretaria general	16.239.025	97.598,51
34100	121	12000	Compres i contractacions	10.351.680	62.214,85
35000	121	12000	Recursos humans	35.440.145	212.999,56
36000	121	12000	Informació de base	41.286.542	248.137,11
37000	121	12000	Oficina d'atenció al ciutadà	11.780.814	70.804,12
38100	121	12000	Gestió Econòmica	8.662.434	52.062,28
39100	121	12000	Ingressos	33.861.041	203.508,96
40000	432	12000	Dep. d'Urbanisme, Obres i Llicències	2.792.375	16.782,51
41000	432	12000	Urbanisme	22.739.844	136.669,21
42000	511	12000	Obres	30.493.960	183.272,39
43000	431	12000	Llicències	49.884.868	299.814,09
51000	511	12000	Manteniment	25.044.947	150.523,16
52000	442	12000	Serveis Municipals	5.969.592	35.877,97
53000	121	12000	Unitat Administrativa	5.349.344	32.150,20
61000	463	12000	Relacions Ciutadanes	10.036.233	60.318,98
62000	445	12000	Ciutat sostenible	4.422.080	26.577,24
63000	313	12000	Igualtat i Solidaritat	6.356.870	38.205,56
64000	422	12000	Educació i Noves Tecnologies	11.596.175	69.694,42
65000	413	12000	Sanitat i Serveis Socials	47.358.747	284.631,80
		Total 120	Retribucions bàsiques	647.566.756	3.891.954,59
10000	111	12100	Departament de la Presidència	5.726.528	34.417,13
11000	121	12100	Relacions públiques i protocol	5.264.713	31.641,56
12000	121	12100	Comunicació	6.068.715	36.473,71
13000	121	12100	Imatge	8.010.094	48.141,63
21000	513	12100	Mobilitat	11.903.544	71.541,74
22000	222	12100	Polícia municipal	321.554.144	1.932.579,33
23000	223	12100	Protecció Civil	3.830.601	23.022,38
24000	222	12100	Jurídico administratiu	12.940.072	77.771,40
31000	611	12100	Intervenció	25.664.412	154.246,22
32100	611	12100	Sots-direcció Gestió Econòmica i Tresoreria	16.094.696	96.731,07
33000	121	12100	Secretaria general	23.056.282	138.571,05
34100	121	12100	Compres i contractacions	10.355.240	62.236,25
35000	121	12100	Recursos humans	36.842.927	221.430,45
36000	121	12100	Informació de base	44.635.794	268.266,52
37000	121	12100	Oficina d'atenció al ciutadà	16.080.618	96.646,46
38100	121	12100	Gestió Econòmica	10.826.788	65.070,31
39100	121	12100	Ingressos	38.741.742	232.842,56
40000	511	12100	Dep. d'Urbanisme, Obres i Llicències	3.094.215	18.596,61
41000	432	12100	Urbanisme	27.479.235	165.153,53
42000	511	12100	Obres	35.807.917	215.209,92
43000	431	12100	Llicències	53.659.102	322.497,70
51000	511	12100	Manteniment	26.642.437	160.124,27
52000	442	12100	Serveis Municipals	7.869.845	47.298,72
53000	121	12100	Unitat Administrativa	6.338.311	38.094,02
61000	463	12100	Relacions Ciutadanes	9.501.338	57.104,19
62000	445	12100	Ciutat sostenible	4.517.685	27.151,83
63000	313	12100	Igualtat i Solidaritat	5.880.144	35.340,38
64000	422	12100	Educació i Noves Tecnologies	13.278.311	79.804,26

Pressupost municipal de despeses: Classificació econòmica

Org.	Func.	Econ.	Descripció partida	PTA	€UROS
65000	413	12100	Sanitat i Serveis Socials	41.942.930	252.082,09
35000	121	12107	Revisió valoració llocs de treball	50.000.000	300.506,05
		Total 121	Retribucions complementàries	883.608.380	5.310.593,32
		Total 12	Personal funcionari	1.531.175.136	9.202.547,91
32100	611	13000	Sots-direcció Gestió Econòmica i Tresoreria	13.394.507	80.502,61
34100	121	13000	Compres i contractacions	3.621.756	21.767,19
35000	121	13000	Recursos humans	9.506.284	57.133,92
37000	121	13000	Oficina d'atenció al ciutadà	11.904.258	71.546,03
40000	432	13000	Dep. d'Urbanisme, Obres i Llicències	2.342.702	14.079,92
50000	511	13000	Dep. de Serveis Mpals. i Manteniment	9.782.326	58.792,96
51000	511	13000	Servei de manteniment	226.614.929	1.361.983,15
52000	442	13000	Serveis Municipals	19.136.234	115.011,08
53000	121	13000	Unitat Administrativa	5.136.908	30.873,44
61000	463	13000	Relacions Ciutadanes	29.844.108	179.366,70
63000	313	13000	Igualtat i Solidaritat	21.955.229	131.953,58
65000	413	13000	Sanitat i Serveis Socials	83.614.459	502.533,02
35000	121	13001	Altres remuneracions personal laboral	10.000.000	60.101,21
		Total 130	Personal laboral fix	446.853.700	2.685.644,83
		Total 13	Personal laboral	446.853.700	2.685.644,83
30000	121	14100	Altres personal	18.000.000	108.182,18
35000	121	14100	Suplències personal laboral i funcionari	24.529.167	147.423,26
		Total 141	Altres personal	42.529.167	255.605,44
35000	322	14201	Plans d'ocupació	21.600.031	129.818,80
		Total 142	Altres personal	21.600.031	129.818,80
		Total 14	Altres personal	64.129.198	385.424,24
35000	121	15100	Gratificacions funcionaris	15.000.000	90.151,82
		Total 151	Gratificacions	15.000.000	90.151,82
		Total 15	Incentius al rendiment	15.000.000	90.151,82
10000	311	16000	Òrgans de govern i Dep. Presidència	32.344.752	194.395,87
11000	311	16000	Relacions públiques i protocol	2.440.706	14.668,94
12000	311	16000	Comunicació	3.524.335	21.181,68
13000	311	16000	Imatge	4.563.012	27.424,25
20000	311	16000	Departament de Via Pública	3.209.487	19.289,41
21000	311	16000	Mobilitat	5.954.668	35.788,28
22000	311	16000	Policia municipal	148.323.785	891.443,90
23000	311	16000	Protecció civil	1.715.007	10.307,40
24000	311	16000	Jurídico administratiu	6.940.380	41.712,52
30000	311	16000	Departament d'Interior i Hisenda	3.234.930	19.442,32
31000	311	16000	Intervenció	12.017.310	72.225,49
32100	311	16000	Sots-direcció Gestió Econòmica i Tresoreria	11.192.891	67.270,63
33000	311	16000	Secretaria general	11.199.163	67.308,33
34100	311	16000	Compres i contractacions	6.933.673	41.672,21
35000	311	16000	Recursos humans	23.309.966	140.095,72
36000	311	16000	Informació de base	24.487.866	147.175,04
37000	311	16000	Oficina d'atenció al ciutadà	11.333.222	68.114,04
38100	311	16000	Gestió Econòmica	5.554.428	33.382,78
39100	311	16000	Ingressos	20.691.793	124.360,18
40000	311	16000	Dep. d'Urbanisme, Obres i Llicències	5.104.395	30.678,03
41000	311	16000	Urbanisme	14.312.438	86.019,48
42000	311	16000	Obres	18.896.035	113.567,46
43000	311	16000	Llicències	29.510.031	177.358,86
50000	311	16000	Dep. de Serveis Mpals. i Manteniment	2.787.963	16.756,00
51000	311	16000	Servei de manteniment	79.316.159	476.699,72
52000	311	16000	Serveis Municipals	9.398.066	56.483,51
53000	311	16000	Unitat Administrativa	4.795.001	28.818,54
60000	311	16000	Serveis Personals i Regidories Transversals	2.759.047	16.582,21
61000	311	16000	Relacions Ciutadanes	14.073.779	84.585,12
62000	311	16000	Ciutat sostenible	2.547.833	15.312,78
63000	311	16000	Igualtat i Solidaritat	9.744.789	58.567,36
64000	311	16000	Educació i Noves Tecnologies	7.089.228	42.607,12
65000	311	16000	Sanitat i Serveis Socials	49.281.098	296.185,36
35000	311	16001	Seguerat Social plans d'ocupació	8.346.715	50.164,77
		Total 160	Quotes socials	596.933.951	3.587.645,30
35000	314	16103	Pensions graciables	2.519.599	15.143,09
35000	314	16104	Indemnitzacions i jubilacions anticipades	9.000.000	54.091,09
		Total 161	Prestacions socials	11.519.599	69.234,18
35000	121	16200	Formació personal funcionari	8.000.000	48.080,97
35000	121	16204	Altres despeses socials	4.000.000	24.040,48

Pressupost municipal de despeses: Cl assificació econòmica

Org.	Func.	Econ.	Descripció partida	PTA	€UROS
		Total 162	Despeses socials de funcionaris i personal no laboral	12.000.000	72.121,45
35000	121	16300	Formació personal laboral	4.000.000	24.040,48
		Total 163	Despeses socials personal laboral	4.000.000	24.040,48
		Total 16	Quotes, prestacions i despeses socials	624.453.550	3.753.041,42
			Total Capítol 1 - Despeses de personal	2.843.007.622	17.086.819,94
38100	442	20000	Lloguer terrenys recollida escombraries	4.173.624	25.083,99
		Total 200	Terrenys i béns naturals	4.173.624	25.083,99
38100	121	20200	Lloguer edificis serveis generals	18.530.436	111.370,16
38100	222	20200	Lloguer edificis Policia Local	22.655.604	136.162,92
38100	313	20200	Lloguer edificis Serveis Socials	4.561.635	27.415,98
38100	422	20200	Lloguer edifici escolar	2.535.600	15.239,26
38100	423	20200	Lloguer edifici ensenyaments esp.	1.601.484	9.625,11
38100	432	20200	Lloguer edifici serveis territorials	25.279.284	151.931,56
38100	463	20200	Lloguer edificis Relacions Ciutadanes	9.055.164	54.422,63
		Total 202	Edificis i altres construccions	84.219.207	506.167,63
52000	445	20300	Lloguer maquinària platges	2.000.000	12.020,24
51000	434	20300	Lloguer maquinària jardineria	7.500.000	45.075,91
51000	511	20300	Lloguer maquinària via pública i solars	3.500.000	21.035,42
52000	443	20300	Lloguer maquinària cementiri	500.000	3.005,06
		Total 203	Maquinària, instal.lacions i utilatge	13.500.000	81.136,63
34100	121	20900	Lloguer altre immobilitzat	3.600.000	21.636,44
		Total 209	Altres immobilitzats material	3.600.000	21.636,44
		Total 20	Arrendaments	105.492.831	634.024,68
21000	513	21000	Manteniment mobilitat	79.714.000	479.090,79
36000	511	21000	Plaques de carrers i números de finques	1.000.000	6.010,12
51000	433	21000	Manteniment enllumenat públic	88.000.000	528.890,65
51000	434	21000	Manteniment i conservació instal.lacions jardins	74.083.350	445.249,90
51000	445	21000	Reparació i conservació espais naturals	36.684.400	220.477,68
51000	511	21000	Conservació vies públiques	25.950.000	155.962,64
52000	511	21000	Conservació solars	3.400.000	20.434,41
21000	513	21001	Conservació solars aparcament	4.080.000	24.521,29
51000	434	21001	Manteniment immobilitzat parcs i jardins	6.500.000	39.065,79
52000	445	21001	Reparació i conservació instal.lacions platges	1.500.000	9.015,18
		Total 210	Infraestructura i béns naturals	320.911.750	1.928.718,46
51000	121	21200	Conservació i manteniment edificis municipals	39.000.000	234.394,72
51000	422	21200	Reparació edificis escolars	41.000.000	246.414,96
52000	443	21200	Conservació i manteniment cementiri	2.600.000	15.626,31
		Total 212	Edificis i altres construccions	82.600.000	496.436,00
51000	434	21300	Manteniment maquinària jardineria	3.700.000	22.237,45
13000	121	21300	Manteniment instal.lacions de senyalització	1.500.000	9.015,18
22000	222	21300	Reparació maquinària, instal i utilatge Policia Local	3.000.000	18.030,36
61000	313	21300	Manteniment de maquinària atenció especialitzada	100.000	601,01
63000	313	21300	Manteniment material tècnic i d'acampada	500.000	3.005,06
65000	313	21300	Manteniment de maquinària atenció especialitzada	100.000	601,01
		Total 213	Maquinària, instal.lacions i utilatge	8.900.000	53.490,08
22000	222	21400	Reparació i conservació vehicles policia local	6.000.000	36.060,73
34100	121	21400	Reparació i conservació vehicles serveis generals	800.000	4.808,10
51000	511	21400	Reparació i conservació vehicles vies públiques	6.500.000	39.065,79
		Total 214	Material de transport	13.300.000	79.934,61
51000	434	21500	Manteniment i Conserv. Mobiliari jardineria	12.150.000	73.022,97
23000	223	21500	Manteniment equipament protecció civil	204.000	1.226,06
34100	121	21500	Reparació mobiliari oficina	500.000	3.005,06
51000	121	21500	Manteniment, conservació i reparació mobiliari edificis	1.150.000	6.911,64
51000	422	21500	Manteniment, conservació i reparació mobiliari c.escolars	1.000.000	6.010,12
34100	121	21501	Manteniment fotocopiadores, fax i altres serveis generals	7.800.000	46.878,94
		Total 215	Mobiliari i estris	22.804.000	137.054,80
36000	121	21600	Manteniment harwarde i software serveis generals	36.000.000	216.364,36
36000	432	21600	actualització cartografia Plànol de la ciutat	4.000.000	24.040,48
		Total 216	Equipaments procés d'informació	40.000.000	240.404,84
		Total 21	Reparacions, manteniment i conservació	488.515.750	2.936.038,79
34100	121	22000	Material oficina no inventariable serveis generals	25.000.000	150.253,03
40000	511	22000	Material d'oficina no inventariable obres i serveis	3.500.000	21.035,42
31000	611	22001	Prensa, revistes, llibres i altres publicacions serv.financers	309.000	1.857,13
34100	121	22001	Diaris, revistes, publicacions serveis generals	6.000.000	36.060,73
36000	121	22001	Revistes i manuals servei d'informació de base	300.000	1.803,04
61000	463	22001	Prensa, publicacions, llibres Relacions Ciutadanes	502.000	3.017,08
63000	313	22001	Publicacions i subscripcions d'Igualtat i Solidaritat	300.000	1.803,04
65000	313	22001	Prensa, llibres, atenció especialitzada	250.000	1.502,53

Pressupost municipal de despeses: Classificació econòmica

Org.	Func.	Econ.	Descripció partida	PTA	€UROS
34100	121	22002	Material informàtic no inventariable serveis generals	5.600.000	33.656,68
36000	121	22002	material informàtic no inventariable serveis generals	12.000.000	72.121,45
		Total 220	Material d'oficina	53.761.000	323.110,12
34100	121	22100	Consum elèctric serveis generals	30.000.000	180.303,63
34100	222	22100	Consum elèctric Policia Local	4.100.000	24.641,50
34100	422	22100	Consum elèctric centres escolars	18.500.000	111.187,24
34100	433	22100	Consum enllumenat públic	147.000.000	883.487,79
34100	463	22100	Consum electric centres cívics	6.300.000	37.863,76
34100	121	22101	Consum aigua serveis generals	2.900.000	17.429,35
34100	222	22101	Consum aigua Policia Local	85.000	510,86
34100	422	22101	Consum aigua centres escolars	3.500.000	21.035,42
34100	434	22101	Consum aigua parcs i jardins	10.150.000	61.002,73
34100	463	22101	Consum aigua centres cívics	375.000	2.253,80
34100	121	22102	Consum gas serveis generals	1.200.000	7.212,15
34100	422	22102	Consum gas centres escolars	15.500.000	93.156,88
34100	463	22102	Consum gas centres cívics	1.350.000	8.113,66
34100	121	22103	Combustible serveis generals	1.200.000	7.212,15
34100	222	22103	Combustible policia local	6.300.000	37.863,76
34100	511	22103	Combustible obres i serveis	5.000.000	30.050,61
22000	222	22104	Vestuari policia local	10.000.000	60.101,21
34100	121	22104	Vestuari serveis generals	1.450.000	8.714,68
34100	422	22104	Vestuari centres escolars	1.000.000	6.010,12
34100	511	22104	Vestuari servei manteniment	6.900.000	41.469,84
65000	313	22104	Vestuari serveis socials	300.000	1.803,04
22000	222	22105	Manutenció dipòsit detinguts	1.050.000	6.310,63
65000	313	22105	Aliments centre d'acollida	2.300.000	13.823,28
34100	121	22107	Despeses farmàcia serveis generals	50.000	300,51
65000	413	22107	Despeses farmàcia sanitat	150.000	901,52
34100	121	22108	Material neteja serveis generals	2.800.000	16.828,34
52000	511	22109	Subministrament mobiliari urbà no inventariable	2.000.000	12.020,24
22000	222	22109	Materials escola policia local	2.000.000	12.020,24
51000	434	22109	Subministres diversos parcs i jardins	17.950.000	107.881,67
65000	413	22109	Subministres material tècnic sanitat	1.400.000	8.414,17
		Total 221	Subministraments	302.810.000	1.819.924,75
34100	121	22200	Consum telèfon serveis generals	48.500.000	291.490,87
34100	422	22200	Consum telèfon centres escolars	1.200.000	7.212,15
34100	463	22200	Consum telèfon centres cívics, casals i altres	6.600.000	39.666,80
34100	121	22201	Tramesa de correspondència	15.850.000	95.260,42
		Total 222	Comunicacions	72.150.000	433.630,23
34100	121	22301	Missatgeria serveis generals	3.600.000	21.636,44
		Total 223	Transports	3.600.000	21.636,44
34100	121	22400	Assegurances serveis generals	28.000.000	168.283,39
34100	222	22400	Assegurances vehicles policia local	3.000.000	18.030,36
34100	511	22400	Assegurances vehicles serveis territorials	3.400.000	20.434,41
61000	463	22400	Assegurances Relacions Ciutadanes	357.000	2.145,61
65000	413	22400	Assegurances sanitat	850.000	5.108,60
		Total 224	Primes d'assegurances	35.607.000	214.002,38
31000	121	22500	Tributs	103.000	619,04
		Total 225	Tributs	103.000	619,04
43000	445	22600	Canon Ministeri Pla usos de la Platja	1.100.000	6.611,13
10000	111	22601	Atencions protocolàries i representatives	5.100.000	30.651,62
22000	222	22601	Actes protocolaris policia local	800.000	4.808,10
61000	463	22601	Atencions protocolàries Relacions Ciutadanes	504.000	3.029,10
63000	313	22601	Atencions protocolàries Regidoria Igualtat i Solidaritat	1.500.000	9.015,18
65000	313	22601	Atencions protocolàries serveis socials	200.000	1.202,02
37000	121	22602	Despeses divulgació Oficina Atenció Ciutadana	300.000	1.803,04
10000	121	22602	Divulgació i difusió imatge ciutat	13.500.000	81.136,63
12000	121	22602	Despeses de divulgació Premsa	18.000.000	108.182,18
13000	121	22602	Publicacions i difusió de programes serveis generals	22.000.000	132.222,66
13000	313	22602	Public. i difusió de p. s. socials i igualtat i solidaritat	5.100.000	30.651,62
13000	413	22602	Publicacions i difusió de programes sanitat	2.000.000	12.020,24
13000	422	22602	Public. i difusió de p. educació i noves tecnologies	4.650.000	27.947,06
13000	445	22602	Public. i difusió de p. medioambientals: "Ciutat Sostenible"	7.000.000	42.070,85
13000	463	22602	Publicacions i difusió de programes relacions ciutadanes	1.500.000	9.015,18
13000	511	22602	Publicacions i difusió de programes urbanisme i Obres	2.000.000	12.020,24
13000	513	22602	Publicacions i difusió de programes Vía Pública	2.500.000	15.025,30
34100	121	22602	Contractació serveis Repartiment cartelleria	1.600.000	9.616,19
36000	551	22602	Despeses de divulgació cens estadístics	500.000	3.005,06

Pressupost municipal de despeses: Classificació econòmica

Org.	Func.	Econ.	Descripció partida	PTA	€UROS
65000	413	22602	Divulgació informació Sanitat	600.000	3.606,07
65000	622	22602	Divulgació informació de consum	2.000.000	12.020,24
22000	222	22603	Defensa jurídica Policia Local	1.500.000	9.015,18
33000	122	22603	Defensa jurídica administració general	10.500.000	63.106,27
40000	432	22603	Despeses jurídiques Urbanisme	3.000.000	18.030,36
23000	223	22606	Reunions i conferències protecció civil	255.000	1.532,58
62000	445	22606	Org. acti. divulgació medioambientals: " Ciutat Sostenible"	150.000	901,52
61000	463	22607	Programa animació sociocultural Relacions Ciutadanes	1.142.000	6.863,56
22000	222	22608	Altres despeses dipòsit detinguts	275.000	1.652,78
21000	513	22609	Despeses diverses Mobilitat	598.236	3.595,47
35000	121	22609	Despeses diverses Recursos Humans	5.000.000	30.050,61
61000	463	22609	Altres despeses Oficina del Defensor del Ciutadà	300.000	1.803,04
22000	222	22609	Despeses diverses policia local	1.500.000	9.015,18
23000	223	22609	Altres despeses protecció civil	204.000	1.226,06
30000	121	22609	Despeses diverses Departament Interior i Hisenda	18.899.910	113.590,75
32100	611	22609	Administració financera	4.000.000	24.040,48
38100	122	22609	Altres despeses gestió de patrimoni	867.000	5.210,77
40000	511	22609	Altres despeses serveis territorials	500.000	3.005,06
62000	445	22609	Altres despeses medioambientals : " Ciutat Sostenible"	150.000	901,52
63000	313	22609	Altres despeses plans integrals i altres activitats	2.250.000	13.522,77
63000	460	22609	Altres despeses ajudes al desenvolupament	2.800.000	16.828,34
65000	313	22609	Programes comunitaris	1.500.000	9.015,18
65000	622	22609	Altres despeses de consum	1.000.000	6.010,12
		Total 226	Despeses diverses	148.845.146	894.577,34
34100	121	22700	Neteja edificis municipals	62.830.000	377.615,91
34100	313	22700	Neteja centre acollida i casals de joves	6.849.500	41.166,32
34100	422	22700	Neteja centres escolars	184.885.000	1.111.181,23
34100	423	22700	Neteja escoles adults	9.115.500	54.785,26
34100	463	22700	Neteja centres cívics	6.437.500	38.690,15
51000	434	22700	Neteja parcs i jardins	73.000.000	438.738,84
52000	443	22700	Neteja i desinfecció cementiris	600.000	3.606,07
52000	442	22700	Recollida escombraries	378.000.000	2.271.825,75
52000	445	22700	Neteja platges	18.300.000	109.985,22
52000	511	22700	Neteja via pública	358.900.000	2.157.032,44
23000	223	22706	Estudis i projectes Protecció Civil	1.500.000	9.015,18
37000	121	22706	Estudis i treballs tècnics Oficina Atenció Ciutadana	5.700.000	34.257,69
43000	431	22706	Anàlisis rehabilitació i habitatge	350.000	2.103,54
60000	552	22706	Contracte de Serveis Personals i Regidories Transversals	11.942.000	71.772,87
13000	121	22706	Contractació serveis treballs imatge corporativa	10.500.000	63.106,27
21000	513	22706	Estudis i projectes mobilitat	17.000.000	102.172,06
22000	222	22706	Contractació serveis grau municipal	30.094.540	180.871,83
31000	611	22706	Estudis i treballs tècnics serveis financers	4.000.000	24.040,48
36000	121	22706	Contractació serveis i estudis servei d'informació de base	16.000.000	96.161,94
40000	432	22706	Estudis i treballs tècnics Urbanisme i Obres	15.000.000	90.151,82
40000	511	22706	Assistència tècnica Urbanisme i Obres	15.000.000	90.151,82
43000	453	22706	Estudis i treballs patrimoni històric artístic	1.500.000	9.015,18
50000	511	22706	Assistència tècnica Dep. Serv. Mpals. I Manteniment	20.000.000	120.202,42
52000	445	22706	Contractació serveis vigilància platges	12.600.000	75.727,53
61000	313	22706	Gestió equipaments casals avis	16.076.000	96.618,71
61000	463	22706	Contractes empreses Relacions Ciutadanes	2.512.000	15.097,42
62000	445	22706	Contractació serveis medioambientals: " Ciutat Sostenible"	12.600.000	75.727,53
63000	313	22706	Contractació Serveis Igualtat i Solidaritat	18.124.000	108.927,43
65000	313	22706	Contractació serveis atenció primària	30.845.796	185.386,97
22000	222	22707	Estudis i projectes Policia Local	3.000.000	18.030,36
52000	442	22707	Treballs Consorci Tractament Residus	389.600.000	2.341.543,16
65000	413	22707	Prestació de serveis de sanitat	33.799.216	203.137,38
65000	622	22707	Prestació de serveis de consum	1.850.000	11.118,72
52000	442	22708	Treballs tractament brossa	2.000.000	12.020,24
39100	611	22708	Contractació serveis recaptació	207.000.000	1.244.095,06
		Total 227	Treballs realitzats per altres empreses	1.977.511.052	11.885.080,79
		Total 22	Material, subministraments i altres	2.594.387.198	15.592.581,09
10000	111	23000	Dietes càrrecs electius	750.000	4.507,59
35000	121	23001	Dietes del personal administració general	1.020.000	6.130,32
35000	121	23002	Assistència tribunals	1.020.000	6.130,32
		Total 230	Dietes	2.790.000	16.768,24
10000	111	23100	Locomoció càrrecs electius	750.000	4.507,59
35000	121	23101	Quilometratge serveis generals	3.978.000	23.908,26
		Total 231	Locomoció	4.728.000	28.415,85

Pressupost municipal de despeses: Classificació econòmica

Org.	Func.	Econ.	Descripció partida	PTA	€UROS
Total 23			Indemnitzacions per raó del servei	7.518.000	45.184,09
Total Capítol 2 - Desp. de béns corrents i serveis				3.195.913.779	19.207.828,66
32100	011	31001	Interessos préstecs de l'interior	498.000.000	2.993.040,28
32100	011	31002	Interessos per operacions de tresoreria	12.000.000	72.121,45
Total 310			Interessos	510.000.000	3.065.161,73
32100	611	31100	Cancel·lació i formalització noves operacions	2.000.000	12.020,24
Total 311			Despeses de formalització, modificació i cancel·lació	2.000.000	12.020,24
Total 31			Interessos de préstecs de l'interior	512.000.000	3.077.181,97
32100	011	34200	Interessos de demora	31.000.000	186.313,75
Total 342			Interessos de demora	31.000.000	186.313,75
Total 34			Interessos de demora de dipòsits, fiances i altres	31.000.000	186.313,75
Total Capítol 3 - Despeses financeres				543.000.000	3.263.495,73
30000	800	41000	Aportació Escola Universitaria	109.207.210	656.348,55
30000	800	41001	Aportació Patronat cultura	473.364.940	2.844.980,59
30000	800	41002	Aportació Patronat d'esports	237.221.017	1.425.727,03
30000	800	41003	Aportació I.M.P.E.M.	291.491.659	1.751.900,15
30000	800	41004	Aportació IME	1.016.986.318	6.112.210,87
Total 410			Transf. a org. aut. adm. de l'Entitat Local	2.128.271.144	12.791.167,19
Total 41			Transf. a org. aut. adm. de l'Entitat Local	2.128.271.144	12.791.167,19
30000	121	46600	Aportació Federació Municipis Catalunya	2.527.927	15.193,15
Total 466			Transf. a altres entitats que agrupin municipis	2.527.927	15.193,15
36000	521	46700	Aportació Consorci Localret	1.300.000	7.813,16
63000	313	46700	Aportació consorci CRID	1.226.503	7.371,43
65000	313	46700	Transferència PASS Residència St. Josep	58.458.823	351.344,60
65000	413	46700	Transferències institucions sanitàries	7.025.000	42.221,10
Total 467			Transferències a consorcis	68.010.326	408.750,29
Total 46			Transferències a entitats locals	70.538.253	423.943,44
21000	513	47000	Subvenció transport públic	250.000.000	1.502.530,26
61000	313	47000	Transferència servei d'alberg municipal	13.000.000	78.131,57
Total 470			Transferències a empreses privades	263.000.000	1.580.661,83
Total 47			Transferències a empreses privades	263.000.000	1.580.661,83
65000	313	48000	Ajudes individualitzades Serveis Socials	23.100.000	138.833,80
65000	313	48002	Subvenció usuaris recollida escombraries	13.946.000	83.817,15
Total 480			Atencions benèfiques i assistencials	37.046.000	222.650,94
35000	422	48100	Col.laboració alumnes pràctiques	11.845.000	71.189,88
Total 481			Premis, beques i pensions d'estudis i investigació	11.845.000	71.189,88
30000	422	48900	Aportació Fundació Politècnica de Mataró	52.000.000	312.526,29
51000	445	48900	Altres transferències: ADF Serra de Marina	150.000	901,52
65000	313	48900	Subvencions i convenis serveis socials	58.249.165	350.084,53
10000	111	48900	Aportació funcionament grups municipals	17.365.800	104.370,56
10000	452	48900	Aportació club de futbol Mataró	18.000.000	108.182,18
33000	121	48900	Indemnitzacions a particulars	2.000.000	12.020,24
43000	445	48900	Foment estalvi energètic activitats	500.000	3.005,06
52000	443	48900	Reversió drets funeraris	3.000.000	18.030,36
62000	445	48900	Subvencions i convenis foment Ciutat Sostenible	938.000	5.637,49
65000	413	48900	Subvencions sanitat	1.800.000	10.818,22
65000	622	48900	Subvencions de consum	2.200.000	13.222,27
43000	453	48901	Foment patrimoni històric	5.500.000	33.055,67
61000	463	48901	Subvenció entitats ciutadanes	7.996.212	48.058,20
43000	453	48902	Transferències Patologies de la construcció	6.500.000	39.065,79
43000	445	48903	Foment estalvi energètic	500.000	3.005,06
43000	431	48904	Foment habitatges protecció oficial	2.500.000	15.025,30
Total 489			Altres transferències	179.199.177	1.077.008,74
Total 48			Transf. a famílies i institucions sense ànim de lucre	228.090.177	1.370.849,57
63000	460	49000	Aportació paisos subdesenvolupats	52.400.000	314.930,34
Total 490			Transferències a l'exterior	52.400.000	314.930,34
Total 49			Transferències a l'exterior	52.400.000	314.930,34
Total Capítol 4 - Transferències corrents				2.742.299.574	16.481.552,38
41000	432	60000	Compra de terrenys	70.000.000	420.708,47
Total 600			Inversions en terrenys	70.000.000	420.708,47
42000	432	60100	Inversió nova infraestructures	128.084.026	769.800,50
42000	511	60100	Inversió nova urbanitzacions	428.143.340	2.573.193,30
Total 601			Altres inversions	556.227.366	3.342.993,80
51000	434	60300	Inversió obra nova jardineria	10.000.000	60.101,21
Total 603			Instal·lacions noves ús general	10.000.000	60.101,21
21000	513	60500	Inversió nova circulació, semàfors i senyalització	62.300.000	374.430,54
51000	434	60500	Inversió nou mobiliari urbà parcs i jardins	2.650.000	15.926,82
52000	511	60500	Mobiliari urbà via pública	4.000.000	24.040,48

Pressupost municipal de despeses: Cl assificació econòmica

Org.	Func.	Econ.	Descripció partida	PTA	€UROS
		Total 605	Inversions en mobiliari urbà	68.950.000	414.397,85
		Total 60	Inv.nova en infr. i béns destinats a l'ús general	705.177.366	4.238.201,33
42000	511	61100	Inversió reposició via pública	5.000.000	30.050,61
51000	511	61100	Inversió reposició via pública	91.000.000	546.921,01
		Total 611	Altres inversions reposició infr. I béns ús general	96.000.000	576.971,62
42000	433	61300	Inversió reposició línies elèctriques	5.000.000	30.050,61
51000	433	61300	Inversió reposició enllumenat	93.700.000	563.148,34
51000	434	61300	Inversió reposició jardineria	15.600.000	93.757,89
51000	511	61300	Inversió reposició instal. Passos soterranis	10.000.000	60.101,21
		Total 613	reposició instal.lacions ús general	124.300.000	747.058,05
51000	434	61500	Inversió reposició mobiliari urbà parcs i jardins	5.700.000	34.257,69
		Total 615	Inversions reposició mobiliari urbà	5.700.000	34.257,69
		Total 61	Inv. reposició en infr. i béns destinats ús general	226.000.000	1.358.287,36
41000	451	62200	Compra de local Can Fullerachs	6.000.000	36.060,73
42000	513	62200	Inversió nova aparcaments	25.000.000	150.253,03
42000	222	62200	Inversió nova edifici Via Pública	5.000.000	30.050,61
42000	462	62200	Inversió nova en edificis: Can Noè	140.000.000	841.416,95
42000	463	62200	Inversió construcció Centres Cívics	20.739.028	124.644,07
42000	443	62200	Inversió nova cementiri	65.000.000	390.657,87
42000	451	62200	Inversió nova edificis culturals	60.000.000	360.607,26
		Total 622	Inversió nova edificis i altres construccions	321.739.028	1.933.690,50
51000	434	62300	Inversió nova maquinària Parcs i Jardins	2.600.000	15.626,31
51000	121	62300	Inversió nova maq., instal. i utilitatge edificis s. generals	58.500.000	351.592,08
51000	422	62300	Inversió nova maq., instal. i utilitatge centres escolars	13.545.000	81.407,09
22000	222	62330	Inversió maquinària, instal. i utilitatge policia local	6.000.000	36.060,73
		Total 623	Inv. nova en maq., instal.lacions i utilitatge	80.645.000	484.686,21
22000	222	62400	Vehicles policia local	13.800.000	82.939,67
34100	121	62400	Vehicles Serveis Centrals	3.800.000	22.838,46
50000	511	62400	Adquisició vehicles	13.500.000	81.136,63
		Total 624	Inversió nova en material de transport	31.100.000	186.914,76
42000	121	62500	Mobiliari carrer Herrera	10.000.000	60.101,21
23000	223	62500	Equipament logístic protecció civil	1.000.000	6.010,12
34100	121	62500	Inversió mobiliari serveis generals	5.000.000	30.050,61
34100	313	62500	Mobiliari diversos usos acció social	1.000.000	6.010,12
34100	463	62500	Mobiliari Centres Cívics	3.500.000	21.035,42
34100	121	62510	Inversió equips oficina serveis generals	9.500.000	57.096,15
34100	313	62510	Inversió equipaments assistencials	2.000.000	12.020,24
34100	463	62510	Equips oficina Centres Cívics	1.700.000	10.217,21
		Total 625	Inversió nova en mobiliari i estris	33.700.000	202.541,08
42000	121	62600	Infraestructures informàtiques carrer Herrera	15.000.000	90.151,82
36000	121	62600	Adquisició material informàtic	58.600.000	352.193,09
36000	521	62600	Xarxa comunicacions interna	12.000.000	72.121,45
		Total 626	Inversió nova equips per a processos d'informació	85.600.000	514.466,36
		Total 62	Inversió nova assoc. al funcio. operatiu dels ser.	552.784.028	3.322.298,92
42000	121	63200	Inversió reposició edificis serveis generals	50.000.000	300.506,05
42000	422	63200	Inversió reposició centres escolars	15.000.000	90.151,82
42000	451	63200	Inversió reposició edificis culturals	5.000.000	30.050,61
42000	463	63200	Inversió reposició edifici St.Josep	50.000.000	300.506,05
51000	443	63200	Inversió reposició cementiri	6.500.000	39.065,79
		Total 632	Inversió reposició edificis i altres construccions	126.500.000	760.280,31
22000	222	63300	Inversió reposició maq., instal. i utilitatge policia local	3.500.000	21.035,42
51000	121	63300	Inversió repos. maq., instal. i utilitatge edificis s. generals	5.000.000	30.050,61
51000	422	63300	Inversió reposició maq., instal. i utilitatge centres escolars	6.450.000	38.765,28
		Total 633	Inversió reposició maq., instal.lacions i utilitatge	14.950.000	89.851,31
		Total 63	Inv. Vep. assoc. funcionament operatiu dels ser.	141.450.000	850.131,62
13000	121	64000	Despeses d'inversió caràcter immaterial	500.000	3.005,06
36000	121	64000	Inversió software	19.000.000	114.192,30
		Total 640	Despeses d'inversió de caràcter immaterial	19.500.000	117.197,36
		Total 64	Despeses d'inversió de caràcter immaterial	19.500.000	117.197,36
		Total Capítol 6 - Inversions reals		1.644.911.394	9.886.116,58
30000	800	71000	Transferència Escola Universitària	15.000.000	90.151,82
30000	800	71001	Transferència Patronat cultura	15.650.000	94.058,39
30000	800	71002	Transferència Patronat esports	15.000.000	90.151,82
30000	800	71003	Transferència I.M.P.E.M.	28.950.000	173.993,00
30000	800	71004	Transferència IME	15.013.682	90.234,05
		Total 710	Transf.de capital a org.autònoms de l'entitat local	89.613.682	538.589,08
		Total 71	Transf.de capital a org.autònoms de l'entitat local	89.613.682	538.589,08
42000	313	78000	Aportació capital Fund. Privada Maresme	3.944.537	23.707,14

Pressupost municipal de despeses: Classificació econòmica

Org.	Func.	Econ.	Descripció partida	PTA	€UROS
		Total 780	Transf. de capital a famílies i inst. sense ànim de lucre	3.944.537	23.707,14
		Total 78	Transf. de capital a famílies i inst. sense ànim de lucre	3.944.537	23.707,14
			Total Capítol 7 - Transferències de capital	93.558.219	562.296,22
35000	121	83000	Bestretes al personal	15.000.000	90.151,82
		Total 830	Préstecs a curt termini	15.000.000	90.151,82
		Total 83	Concessió de préstecs fora del sector públic	15.000.000	90.151,82
52000	442	85200	Participació Consorci Brossa	107.100.000	643.683,96
		Total 852	Adquisició d'accions d'empreses locals	107.100.000	643.683,96
30000	512	85300	Aportació Aigües del Ter	405.000.000	2.434.099,02
		Total 853	Adquisició d'altres accions i participacions	405.000.000	2.434.099,02
		Total 85	Adquisició d'accions dins del sector públic	512.100.000	3.077.782,99
			Total Capítol 8 - Actius financers	527.100.000	3.167.934,80
32100	011	91100	Amort.préstecs llarg term.ens s.p.	3.000.000	18.030,36
		Total 911	Amort. de prést. a mig i llarg termini sector públic	3.000.000	18.030,36
32100	011	91300	Amort.préstecs ens fora s.p.	962.000.000	5.781.736,44
		Total 913	Amort. de prést. a mig i llarg term. fora sector pú.	962.000.000	5.781.736,44
		Total 91	Amortitzacions préstecs de l'interior	965.000.000	5.799.766,81
			Total Capítol 9 Passius financers	965.000.000	5.799.766,81
			TOTAL PRESSUPOST	12.554.790.588	75.455.811,11

1 Euro = 166,386

Pressupost municipal de despeses: Classificació funcional

Org.	Func.	Econ.	Descripció partida	PTA	€EUROS
32100	011	31001	Interessos préstecs de l'interior	498.000.000	2.993.040,28
32100	011	31002	Interessos per operacions de tresoreria	12.000.000	72.121,45
32100	011	34200	Interessos de demora	31.000.000	186.313,75
32100	011	91100	Amort.préstecs llarg term.ens s.p.	3.000.000	18.030,36
32100	011	91300	Amort.préstecs ens fora s.p.	962.000.000	5.781.736,44
Total 011 Deute públic				1.506.000.000	9.051.242,29
Total Funció 01 Deute públic				1.506.000.000	9.051.242,29
Total Grup func. 0 Deute públic				1.506.000.000	9.051.242,29
10000	111	10000	Òrgans de govern	111.101.976	667.736,32
10000	111	11000	Departament de la Presidència	8.320.340	50.006,25
10000	111	12000	Departament de la Presidència	2.548.014	15.313,87
10000	111	12100	Departament de la Presidència	5.726.528	34.417,13
10000	111	22601	Atencions protocolàries i representatives	5.100.000	30.651,62
10000	111	23000	Dietes càrrecs electius	750.000	4.507,59
10000	111	23100	Locomoció càrrecs electius	750.000	4.507,59
10000	111	48900	Aportació funcionament grups municipals	17.365.800	104.370,56
Total 111 Òrgans de govern				151.662.658	911.510,93
Total Funció 11 Òrgans de govern				151.662.658	911.510,93
30000	121	11000	Departament d'Interior i Hisenda	11.350.631	68.218,67
38100	121	12000	Gestió Econòmica	8.662.434	52.062,28
39100	121	12000	Ingressos	33.861.041	203.508,96
53000	121	12000	Unitat Administrativa	5.349.344	32.150,20
11000	121	12000	Relacions públiques i protocol	3.299.166	19.828,39
12000	121	12000	Comunicació	6.297.373	37.847,97
13000	121	12000	Imatge	8.000.476	48.083,83
33000	121	12000	Secretaria general	16.239.025	97.598,51
34100	121	12000	Compres i contractacions	10.351.680	62.214,85
35000	121	12000	Recursos humans	35.440.145	212.999,56
36000	121	12000	Informació de base	41.286.542	248.137,11
37000	121	12000	Oficina d'atenció al ciutadà	11.780.814	70.804,12
38100	121	12100	Gestió Econòmica	10.826.788	65.070,31
39100	121	12100	Ingressos	38.741.742	232.842,56
53000	121	12100	Unitat Administrativa	6.338.311	38.094,02
11000	121	12100	Relacions públiques i protocol	5.264.713	31.641,56
12000	121	12100	Comunicació	6.068.715	36.473,71
13000	121	12100	Imatge	8.010.094	48.141,63
33000	121	12100	Secretaria general	23.056.282	138.571,05
34100	121	12100	Compres i contractacions	10.355.240	62.236,25
35000	121	12100	Recursos humans	36.842.927	221.430,45
36000	121	12100	Informació de base	44.635.794	268.266,52
37000	121	12100	Oficina d'atenció al ciutadà	16.080.618	96.646,46
35000	121	12107	Revisió valoració llocs de treball	50.000.000	300.506,05
53000	121	13000	Unitat Administrativa	5.136.908	30.873,44
34100	121	13000	Compres i contractacions	3.621.756	21.767,19
35000	121	13000	Recursos humans	9.506.284	57.133,92
37000	121	13000	Oficina d'atenció al ciutadà	11.904.258	71.546,03
35000	121	13001	Altres remuneracions personal laboral	10.000.000	60.101,21
30000	121	14100	Altres personal	18.000.000	108.182,18
35000	121	14100	Suplències personal laboral i funcionari	24.529.167	147.423,26
35000	121	15100	Gratificacions funcionaris	15.000.000	90.151,82
35000	121	16200	Formació personal funcionari	8.000.000	48.080,97
35000	121	16204	Altres despeses socials	4.000.000	24.040,48
35000	121	16300	Formació personal laboral	4.000.000	24.040,48
38100	121	20200	Lloguer edificis serveis generals	18.530.436	111.370,16
34100	121	20900	Lloguer altre immobilitzat	3.600.000	21.636,44
51000	121	21200	Conservació i manteniment edificis municipals	39.000.000	234.394,72
13000	121	21300	Manteniment instal·lacions de senyalització	1.500.000	9.015,18
34100	121	21400	Reparació i conservació vehicles serveis generals	800.000	4.808,10
34100	121	21500	Reparació mobiliari oficina	500.000	3.005,06
51000	121	21500	Manteniment, conservació i reparació mobiliari edificis	1.150.000	6.911,64
34100	121	21501	Mante. fotocopiadores, fax i altres serveis generals	7.800.000	46.878,94
36000	121	21600	Manteniment hardware i software serveis generals	36.000.000	216.364,36
34100	121	22000	Material oficina no inventariable serveis generals	25.000.000	150.253,03
34100	121	22001	Diaris, revistes, publicacions serveis generals	6.000.000	36.060,73
36000	121	22001	Revistes i manuals servei d'informació de base	300.000	1.803,04
34100	121	22002	Material informàtic no inventariable serveis generals	5.600.000	33.656,68
36000	121	22002	material informàtic no inventariable serveis generals	12.000.000	72.121,45
34100	121	22100	Consum elèctric serveis generals	30.000.000	180.303,63

Pressupost municipal de despeses: Classificació funcional

Org.	Func.	Econ.	Descripció partida	PTA	€UROS
34100	121	22101	Consum aigua serveis generals	2.900.000	17.429,35
34100	121	22102	Consum gas serveis generals	1.200.000	7.212,15
34100	121	22103	Combustible serveis generals	1.200.000	7.212,15
34100	121	22104	Vestuari serveis generals	1.450.000	8.714,68
34100	121	22107	Despeses farmàcia serveis generals	50.000	300,51
34100	121	22108	Material neteja serveis generals	2.800.000	16.828,34
34100	121	22200	Consum telèfon serveis generals	48.500.000	291.490,87
34100	121	22201	Tramesa de correspondència	15.850.000	95.260,42
34100	121	22301	Missatgeria serveis generals	3.600.000	21.636,44
34100	121	22400	Assegurances serveis generals	28.000.000	168.283,39
31000	121	22500	Tributs	103.000	619,04
37000	121	22602	Despeses divulgació Oficina Atenció Ciutadana	300.000	1.803,04
10000	121	22602	Divulgació i difusió imatge ciutat	13.500.000	81.136,63
12000	121	22602	Despeses de divulgació Premsa	18.000.000	108.182,18
13000	121	22602	Publicacions i difusió de programes serveis generals	22.000.000	132.222,66
34100	121	22602	Contractació serveis Repartiment cartelleria	1.600.000	9.616,19
35000	121	22609	Despeses diverses Recursos Humans	5.000.000	30.050,61
30000	121	22609	Despeses diverses Departament Interior i Hisenda	18.899.910	113.590,75
34100	121	22700	Neteja edificis municipals	62.830.000	377.615,91
37000	121	22706	Estudis i treballs tècnics Oficina Atenció Ciutadana	5.700.000	34.257,69
13000	121	22706	Contractació serveis treballs imatge corporativa	10.500.000	63.106,27
36000	121	22706	Contractació serveis i estudis servei d'infor. de base	16.000.000	96.161,94
35000	121	23001	Dietes del personal administració general	1.020.000	6.130,32
35000	121	23002	Assistència tribunals	1.020.000	6.130,32
35000	121	23101	Quilometratge serveis generals	3.978.000	23.908,26
30000	121	46600	Aportació Federació Municipis Catalunya	2.527.927	15.193,15
33000	121	48900	Indemnitzacions a particulars	2.000.000	12.020,24
51000	121	62300	Inversió nova maqui., instal. i utilitatge edificis ser. gen.	58.500.000	351.592,08
34100	121	62400	Vehicles Serveis Centrals	3.800.000	22.838,46
42000	121	62500	Mobiliari carrer Herrera	10.000.000	60.101,21
34100	121	62500	Inversió mobiliari serveis generals	5.000.000	30.050,61
34100	121	62510	Inversió equips oficina serveis generals	9.500.000	57.096,15
42000	121	62600	Infraestructures informàtiques carrer Herrera	15.000.000	90.151,82
36000	121	62600	Adquisició material informàtic	58.600.000	352.193,09
42000	121	63200	Inversió reposició edificis serveis generals	50.000.000	300.506,05
51000	121	63300	Inversió repo. maqui., instal. i utilitatge edificis ser. gen.	5.000.000	30.050,61
13000	121	64000	Despeses d'inversió caràcter immaterial	500.000	3.005,06
36000	121	64000	Inversió software	19.000.000	114.192,30
35000	121	83000	Bestretes al personal	15.000.000	90.151,82
Total 121 Administració general				1.290.047.541	7.753.341,87
33000	122	22603	Defensa jurídica administració general	10.500.000	63.106,27
38100	122	22609	Altres despeses gestió de patrimoni	867.000	5.210,77
Total 122 Despeses per serveis de l'Administració Central				11.367.000	68.317,05
Total Funció 12 Administració general				1.301.414.541	7.821.658,92
Total Grup func. 1 Serveis de caràcter general				1.453.077.199	8.733.169,85
20000	222	11000	Departament de Via Pública	11.261.357	67.682,12
24000	222	12000	Jurídico administratiu	11.412.138	68.588,33
22000	222	12000	Polícia municipal	198.880.191	1.195.294,02
24000	222	12100	Jurídico administratiu	12.940.072	77.771,40
22000	222	12100	Polícia municipal	321.554.144	1.932.579,33
38100	222	20200	Lloguer edificis Policia Local	22.655.604	136.162,92
22000	222	21300	Reparació maquinària, instal i utilitatge Policia Local	3.000.000	18.030,36
22000	222	21400	Reparació i conservació vehicles policia local	6.000.000	36.060,73
34100	222	22100	Consum electric Policia Local	4.100.000	24.641,50
34100	222	22101	Consum aigua Policia Local	85.000	510,86
34100	222	22103	Combustible policia local	6.300.000	37.863,76
22000	222	22104	Vestuari policia local	10.000.000	60.101,21
22000	222	22105	Manutenció dipòsit detinguts	1.050.000	6.310,63
22000	222	22109	Materials escola policia local	2.000.000	12.020,24
34100	222	22400	Assegurances vehicles policia local	3.000.000	18.030,36
22000	222	22601	Actes protocolaris policia local	800.000	4.808,10
22000	222	22603	Defensa jurídica Policia Local	1.500.000	9.015,18
22000	222	22608	Altres despeses dipòsit detinguts	275.000	1.652,78
22000	222	22609	Despeses diverses policia local	1.500.000	9.015,18
22000	222	22706	Contractació serveis grua municipal	30.094.540	180.871,83
22000	222	22707	Estudis i projectes Policia Local	3.000.000	18.030,36
42000	222	62200	Inversió nova edifici Via Pública	5.000.000	30.050,61
22000	222	62330	Inversió maquinària, instal. i utilitatge policia local	6.000.000	36.060,73

Pressupost municipal de despeses: Cl assificació funcional

Org.	Func.	Econ.	Descripció partida	PTA	€EUROS
22000	222	62400	Vehicles policia local	13.800.000	82.939,67
22000	222	63300	Inversió reposició maq., instal. i utilitatge policia local	3.500.000	21.035,42
Total 222 Seguretat				679.708.046	4.085.127,63
23000	223	12000	Protecció Civil	2.186.966	13.143,93
23000	223	12100	Protecció Civil	3.830.601	23.022,38
23000	223	21500	Manteniment equipament protecció civil	204.000	1.226,06
23000	223	22606	Reunions i conferències protecció civil	255.000	1.532,58
23000	223	22609	Altres despeses protecció civil	204.000	1.226,06
23000	223	22706	Estudis i projectes Protecció Civil	1.500.000	9.015,18
23000	223	62500	Equipament logistic protecció civil	1.000.000	6.010,12
Total 223 Protecció civil				9.180.567	55.176,32
Total Funció 22 Seguretat i protecció civil				688.888.613	4.140.303,95
Total Grup func. 2 Protecció Civil i seguretat ciutadana				688.888.613	4.140.303,95
38100	311	16000	Gestió Econòmica	5.554.428	33.382,78
39100	311	16000	Ingressos	20.691.793	124.360,18
53000	311	16000	Unitat Administrativa	4.795.001	28.818,54
24000	311	16000	Juridico administratiu	6.940.380	41.712,52
10000	311	16000	Òrgans de govern i Dep. Presidència	32.344.752	194.395,87
11000	311	16000	Relacions públiques i protocol	2.440.706	14.668,94
12000	311	16000	Comunicació	3.524.335	21.181,68
13000	311	16000	Imatge	4.563.012	27.424,25
20000	311	16000	Departament de Via Pública	3.209.487	19.289,41
21000	311	16000	Mobilitat	5.954.668	35.788,28
22000	311	16000	Policia municipal	148.323.785	891.443,90
23000	311	16000	Protecció civil	1.715.007	10.307,40
30000	311	16000	Departament d'Interior i Hisenda	3.234.930	19.442,32
31000	311	16000	Intervenció	12.017.310	72.225,49
32100	311	16000	Sots-direcció Gestió Econòmica i Tresoreria	11.192.891	67.270,63
33000	311	16000	Secretaria general	11.199.163	67.308,33
34100	311	16000	Compres i contractacions	6.933.673	41.672,21
35000	311	16000	Recursos humans	23.309.966	140.095,72
36000	311	16000	Informació de base	24.487.866	147.175,04
37000	311	16000	Oficina d'atenció al ciutadà	11.333.222	68.114,04
40000	311	16000	Dep. d'Urbanisme, Obres i Llicències	5.104.395	30.678,03
41000	311	16000	Urbanisme	14.312.438	86.019,48
42000	311	16000	Obres	18.896.035	113.567,46
43000	311	16000	Llicències	29.510.031	177.358,86
50000	311	16000	Dep. de Serveis Mpals. i Manteniment	2.787.963	16.756,00
51000	311	16000	Servei de manteniment	79.316.159	476.699,72
52000	311	16000	Serveis Municipals	9.398.066	56.483,51
60000	311	16000	Serveis Personals i Regidories Transversals	2.759.047	16.582,21
61000	311	16000	Relacions Ciutadanes	14.073.779	84.585,12
62000	311	16000	Ciutat sostenible	2.547.833	15.312,78
63000	311	16000	Igualtat i Solidaritat	9.744.789	58.567,36
64000	311	16000	Educació i Noves Tecnologies	7.089.228	42.607,12
65000	311	16000	Sanitat i Serveis Socials	49.281.098	296.185,36
35000	311	16001	Seguerat Social plans d'ocupació	8.346.715	50.164,77
Total 311 Seguretat Social				596.933.951	3.587.645,30
63000	313	12000	Igualtat i Solidaritat	6.356.870	38.205,56
63000	313	12100	Igualtat i Solidaritat	5.880.144	35.340,38
63000	313	13000	Igualtat i Solidaritat	21.955.229	131.953,58
38100	313	20200	Lloguer edificis Serveis Socials	4.561.635	27.415,98
61000	313	21300	Manteniment maquinària atenció especialitzada	100.000	601,01
63000	313	21300	Manteniment material tècnic i d'acampada	500.000	3.005,06
65000	313	21300	Manteniment de maquinària atenció especialitzada	100.000	601,01
63000	313	22001	Publicacions i subscripcions d'Igualtat i Solidaritat	300.000	1.803,04
65000	313	22001	Prensa, llibres, atenció especialitzada	250.000	1.502,53
65000	313	22104	Vestuari serveis socials	300.000	1.803,04
65000	313	22105	Aliments centre d'acollida	2.300.000	13.823,28
63000	313	22601	Atencions protocolàries Regidoria Igualtat i Solidaritat	1.500.000	9.015,18
65000	313	22601	Atencions protocolàries serveis socials	200.000	1.202,02
13000	313	22602	Publicacions i difusió de prog. s. socials i igualtat i solid.	5.100.000	30.651,62
63000	313	22609	Altres despeses plans integrals i altres activitats	2.250.000	13.522,77
65000	313	22609	Programes comunitaris	1.500.000	9.015,18
34100	313	22700	Neteja centre acollida i casals de joves	6.849.500	41.166,32
61000	313	22706	Gestió equipaments casals d'avis	16.076.000	96.618,71
63000	313	22706	Contractació Serveis Igualtat i Solidaritat	18.124.000	108.927,43
65000	313	22706	Contractació serveis atenció primària	30.845.796	185.386,97

Pressupost municipal de despeses: Classificació funcional

Org.	Func.	Econ.	Descripció partida	PTA	€UROS
63000	313	46700	Aportació consorci CRID	1.226.503	7.371,43
65000	313	46700	Transferència PASS Residència St. Josep	58.458.823	351.344,60
61000	313	47000	Transferència servei d'alberg municipal	13.000.000	78.131,57
65000	313	48000	Ajudes individualitzades Serveis Socials	23.100.000	138.833,80
65000	313	48002	Subvenció usuaris recollida escombraries	13.946.000	83.817,15
65000	313	48900	Subvencions i convenis serveis socials	58.249.165	350.084,53
34100	313	62500	Mobiliari diversoso usos acció social	1.000.000	6.010,12
34100	313	62510	Inversió equipaments assistencials	2.000.000	12.020,24
42000	313	78000	Aportació capital Fund. Privada Maresme	3.944.537	23.707,14
Total 313 Acció social				299.974.202	1.802.881,26
35000	314	16104	Indemnitzacions i jubilacions anticipades	9.000.000	54.091,09
35000	314	16103	Pensions graciables	2.519.599	15.143,09
Total 314 Pensions i altres prestacions				11.519.599	69.234,18
Total Funció 31 Seguretat i protecció social				908.427.752	5.459.760,75
35000	322	14201	Plans d'ocupació	21.600.031	129.818,80
Total 322 Promoció llocs de treball				21.600.031	129.818,80
Total Funció 32 Promoció social				21.600.031	129.818,80
Total Grup func. 3 Seguretat, protecció i promoció social				930.027.783	5.589.579,55
65000	413	12000	Sanitat i Serveis Socials	47.358.747	284.631,80
65000	413	12100	Sanitat i Serveis Socials	41.942.930	252.082,09
65000	413	13000	Sanitat i Serveis Socials	83.614.459	502.533,02
65000	413	22107	Despeses farmàcia sanitat	150.000	901,52
65000	413	22109	Subministres material tècnic sanitat	1.400.000	8.414,17
65000	413	22400	Assegurances sanitat	850.000	5.108,60
13000	413	22602	Publicacions i difusió de programes sanitat	2.000.000	12.020,24
65000	413	22602	Divulgació informació Sanitat	600.000	3.606,07
65000	413	22707	Prestació de serveis de sanitat	33.799.216	203.137,38
65000	413	46700	Transferències institucions sanitàries	7.025.000	42.221,10
65000	413	48900	Subvencions sanitat	1.800.000	10.818,22
Total 413 Accions públiques relatives a la salut				220.540.352	1.325.474,21
Total Funció 41 Sanitat				220.540.352	1.325.474,21
60000	422	11000	Serveis Personals i Regidories Transversals	9.680.867	58.183,18
64000	422	12000	Educació i Noves Tecnologies	11.596.175	69.694,42
64000	422	12100	Educació i Noves Tecnologies	13.278.311	79.804,26
38100	422	20200	Lloguer edifici escolar	2.535.600	15.239,26
51000	422	21200	Reparació edificis escolars	41.000.000	246.414,96
51000	422	21500	Manteniment, conserv. i rep. mobiliari c. escolars	1.000.000	6.010,12
34100	422	22100	Consum elèctric centres escolars	18.500.000	111.187,24
34100	422	22101	Consum aigua centres escolars	3.500.000	21.035,42
34100	422	22102	Consum gas centres escolars	15.500.000	93.156,88
34100	422	22104	Vestuari centres escolars	1.000.000	6.010,12
34100	422	22200	Consum telèfon centres escolars	1.200.000	7.212,15
13000	422	22602	Public. i difusió de p. educació i noves tecnologies	4.650.000	27.947,06
34100	422	22700	Neteja centres escolars	184.885.000	1.111.181,23
35000	422	48100	Col.laboració alumnes pràctiques	11.845.000	71.189,88
30000	422	48900	Aportació Fundació Politècnica de Mataró	52.000.000	312.526,29
51000	422	62300	Inversió nova maq., instal. i utilitatge c. escolars	13.545.000	81.407,09
42000	422	63200	Inversió reposició centres escolars	15.000.000	90.151,82
51000	422	63300	Inversió reposició maq., instal. i utilitatge c. escolars	6.450.000	38.765,28
Total 422 Ensenyament				407.165.953	2.447.116,66
38100	423	20200	Lloguer edifici ensenyaments esp.	1.601.484	9.625,11
34100	423	22700	Neteja escoles adults	9.115.500	54.785,26
Total 423 Educacions especials				10.716.984	64.410,37
Total Funció 42 Educació				417.882.937	2.511.527,03
43000	431	12000	Llicències	49.884.868	299.814,09
43000	431	12100	Llicències	53.659.102	322.497,70
43000	431	22706	Anàlisi rehabilitació o i habitatge	350.000	2.103,54
43000	431	48904	Foment habitatges protecció oficial	2.500.000	15.025,30
Total 431 Habitatge				106.393.970	639.440,64
40000	432	11000	Dep. d'Urbanisme, Obres i Llicències	9.680.867	58.183,18
40000	432	12000	Dep. d'Urbanisme, Obres i Llicències	2.792.375	16.782,51
41000	432	12000	Urbanisme	22.739.844	136.669,21
41000	432	12100	Urbanisme	27.479.235	165.153,53
40000	432	13000	Dep. d'Urbanisme, Obres i Llicències	2.342.702	14.079,92
38100	432	20200	Lloguer edifici serveis territorials	25.279.284	151.931,56
36000	432	21600	actualització cartografia Plànol de la ciutat	4.000.000	24.040,48
40000	432	22603	Despeses jurídiques Urbanisme	3.000.000	18.030,36
40000	432	22706	Estudis i treballs tècnics Urbanisme i Obres	15.000.000	90.151,82

Pressupost municipal de despeses: Classificació funcional

Org.	Func.	Econ.	Descripció partida	PTA	€UROS
41000	432	60000	Compra de terrenys	70.000.000	420.708,47
42000	432	60100	Inversió nova infraestructures	128.084.026	769.800,50
Total 432 Urbanisme i arquitectura				310.398.333	1.865.531,55
51000	433	21000	Manteniment enllumenat públic	88.000.000	528.890,65
34100	433	22100	Consum enllumenat públic	147.000.000	883.487,79
42000	433	61300	Inversió reposició línies elèctriques	5.000.000	30.050,61
51000	433	61300	Inversió reposició enllumenat	93.700.000	563.148,34
Total 433 Enllumenat públic				333.700.000	2.005.577,39
51000	434	20300	Lloguer maquinària jardineria	7.500.000	45.075,91
51000	434	21000	Manteniment i conservació instal·lacions jardins	74.083.350	445.249,90
51000	434	21001	Manteniment immobilitzat parcs i jardins	6.500.000	39.065,79
51000	434	21300	Manteniment maquinària jardineria	3.700.000	22.237,45
51000	434	21500	Manteniment i Conserv. Mobiliari jardineria	12.150.000	73.022,97
34100	434	22101	Consum aigua parcs i jardins	10.150.000	61.002,73
51000	434	22109	Subministres diversos parcs i jardins	17.950.000	107.881,67
51000	434	22700	Neteja parcs i jardins	73.000.000	438.738,84
51000	434	60300	Inversió obra nova jardineria	10.000.000	60.101,21
51000	434	60500	Inversió nou mobiliari urbà parcs i jardins	2.650.000	15.926,82
51000	434	61300	Inversió reposició jardineria	15.600.000	93.757,89
51000	434	61500	Inversió reposició mobiliari urbà parcs i jardins	5.700.000	34.257,69
51000	434	62300	Inversió nova maquinària Parcs i Jardins	2.600.000	15.626,31
Total 434 Parcs i jardins				241.583.350	1.451.945,18
Total Funció 43 Habitatge i urbanisme				992.075.653	5.962.494,76
52000	442	12000	Serveis Municipals	5.969.592	35.877,97
52000	442	12100	Serveis Municipals	7.869.845	47.298,72
52000	442	13000	Serveis Municipals	19.136.234	115.011,08
38100	442	20000	Lloguer terrenys recollida escombraries	4.173.624	25.083,99
52000	442	22700	Recollida escombraries	378.000.000	2.271.825,75
52000	442	22707	Treballs Consorci Tractament Residus	389.600.000	2.341.543,16
52000	442	22708	Treballs tractament brossa	2.000.000	12.020,24
52000	442	85200	Participació Consorci Brossa	107.100.000	643.683,96
Total 442 Recollida, eliminació i tractament d'escombraries				913.849.295	5.492.344,88
52000	443	20300	Lloguer maquinària cementiri	500.000	3.005,06
52000	443	21200	Conservació i manteniment cementiri	2.600.000	15.626,31
52000	443	22700	Neteja i desinfecció cementiris	600.000	3.606,07
52000	443	48900	Reversió drets funeraris	3.000.000	18.030,36
42000	443	62200	Inversió nova cementiri	65.000.000	390.657,87
51000	443	63200	Inversió reposició cementiri	6.500.000	39.065,79
Total 443 Cementiri i serveis funeraris				78.200.000	469.991,47
62000	445	12000	Ciutat sostenible	4.422.080	26.577,24
62000	445	12100	Ciutat sostenible	4.517.685	27.151,83
52000	445	20300	Lloguer maquinària platges	2.000.000	12.020,24
51000	445	21000	Reparació i conservació espais naturals	36.684.400	220.477,68
52000	445	21001	Reparació i conservació instal·lacions platges	1.500.000	9.015,18
43000	445	22600	Canon Ministeri Pla usos de la Platja	1.100.000	6.611,13
13000	445	22602	Public. i difusió de p. medioambientals: "Ciutat Sostenible"	7.000.000	42.070,85
62000	445	22606	Org. acti. divulgació medioambientals: "Ciutat Sostenible"	150.000	901,52
62000	445	22609	Altres despeses medioambientals: "Ciutat Sostenible"	150.000	901,52
52000	445	22700	Neteja platges	18.300.000	109.985,22
52000	445	22706	Contractació serveis vigilància platges	12.600.000	75.727,53
62000	445	22706	Contractació s. medioambientals: "Ciutat Sostenible"	12.600.000	75.727,53
51000	445	48900	Altres transferències: ADF Serra de Marina	150.000	901,52
43000	445	48900	Foment estalvi energètic activitats	500.000	3.005,06
62000	445	48900	Subvencions i convenis foment Ciutat Sostenible	938.000	5.637,49
43000	445	48903	Foment estalvi energètic	500.000	3.005,06
Total 445 Protecció i millora medi ambient				103.112.165	619.716,59
Total Funció 44 Benestar comunitari				1.095.161.460	6.582.052,94
41000	451	62200	Compra de local Can Fullerachs	6.000.000	36.060,73
42000	451	62200	Inversió nova edificis culturals	60.000.000	360.607,26
42000	451	63200	Inversió reposició edificis culturals	5.000.000	30.050,61
Total 451 Promoció i difusió de la cultura				71.000.000	426.718,59
10000	452	48900	Aportació club de futbol Mataró	18.000.000	108.182,18
Total 452 Educació física i esports				18.000.000	108.182,18
43000	453	22706	Estudis i treballs patrimoni històric artístic	1.500.000	9.015,18
43000	453	48901	Foment patrimoni històric	5.500.000	33.055,67
43000	453	48902	Transferències Patologies de la construcció	6.500.000	39.065,79
Total 453 Arqueologia i protecció del patrimoni històric				13.500.000	81.136,63
Total Funció 45 Cultura				102.500.000	616.037,41

Pressupost municipal de despeses: Classificació funcional

Org.	Func.	Econ.	Descripció partida	PTA	€UROS
63000	460	22609	Altres despeses ajudes al desenvolupament	2.800.000	16.828,34
63000	460	49000	Aportació paisos subdesenvolupats	52.400.000	314.930,34
	Total 460		Altres serveis comunitaris i socials	55.200.000	331.758,68
42000	462	62200	Inversió nova en edificis: Can Noé	140.000.000	841.416,95
	Total 462		Joventut	140.000.000	841.416,95
61000	463	12000	Relacions Ciutadanes	10.036.233	60.318,98
61000	463	12100	Relacions Ciutadanes	9.501.338	57.104,19
61000	463	13000	Relacions Ciutadanes	29.844.108	179.366,70
38100	463	20200	Lloguer edificis Relacions Ciutadanes	9.055.164	54.422,63
61000	463	22001	Premsa, publicacions, llibres Relacions Ciutadanes	502.000	3.017,08
34100	463	22100	Consum electric centres cívics	6.300.000	37.863,76
34100	463	22101	Consum aigua centres cívics	375.000	2.253,80
34100	463	22102	Consum gas centres cívics	1.350.000	8.113,66
34100	463	22200	Consum telefon centres cívics, casals i altres	6.600.000	39.666,80
61000	463	22400	Assegurances Relacions Ciutadanes	357.000	2.145,61
61000	463	22601	Atencions protocolàries Relacions Ciutadanes	504.000	3.029,10
13000	463	22602	Publicacions i difusió de programes relacions ciutadanes	1.500.000	9.015,18
61000	463	22607	Programa animació sociocultural Relacions Ciutadanes	1.142.000	6.863,56
61000	463	22609	Altres despeses Oficina del Defensor del Ciutadà	300.000	1.803,04
34100	463	22700	Neteja centres cívics	6.437.500	38.690,15
61000	463	22706	Contractes empreses Relacions Ciutadanes	2.512.000	15.097,42
61000	463	48901	Subvenció entitats ciutadanes	7.996.212	48.058,20
42000	463	62200	Inversió construcció Centres Cívics	20.739.028	124.644,07
34100	463	62500	Mobiliari Centres Cívics	3.500.000	21.035,42
34100	463	62510	Equips oficina Centres Cívics	1.700.000	10.217,21
42000	463	63200	Inversió reposició edifici St.Josep	50.000.000	300.506,05
	Total 463		Comunicació social i participació ciutadana	170.251.583	1.023.232,62
	Total Funció 46		Altres serveis comunitaris i socials	365.451.583	2.196.408,25
	Total Grup func. 4		Producció de bens públic de caràcter social	3.193.611.985	19.193.994,60
51000	511	12000	Manteniment	25.044.947	150.523,16
42000	511	12000	Obres	30.493.960	183.272,39
51000	511	12100	Manteniment	26.642.437	160.124,27
40000	511	12100	Dep. d'Urbanisme, Obres i Llicències	3.094.215	18.596,61
42000	511	12100	Obres	35.807.917	215.209,92
50000	511	13000	Dep. de Serveis Mpals. i Manteniment	9.782.326	58.792,96
51000	511	13000	Servei de manteniment	226.614.929	1.361.983,15
51000	511	20300	Lloguer maquinària via pública i solars	3.500.000	21.035,42
36000	511	21000	Plaques de carrers i números de finques	1.000.000	6.010,12
51000	511	21000	Conservació vies públiques	25.950.000	155.962,64
52000	511	21000	Conservació solars	3.400.000	20.434,41
51000	511	21400	Reparació i conservació vehicles vies públiques	6.500.000	39.065,79
40000	511	22000	Material d'oficina no inventariable obres i serveis	3.500.000	21.035,42
34100	511	22103	Combustible obres i serveis	5.000.000	30.050,61
34100	511	22104	Vestuari servei manteniment	6.900.000	41.469,84
52000	511	22109	Subministrament mobiliari urbà no inventariable	2.000.000	12.020,24
34100	511	22400	Assegurances vehicles serveis territorials	3.400.000	20.434,41
13000	511	22602	Publicacions i difusió de programes urbanisme i Obres	2.000.000	12.020,24
40000	511	22609	Altres despeses serveis territorials	500.000	3.005,06
52000	511	22700	Neteja via pública	358.900.000	2.157.032,44
40000	511	22706	Assistència tècnica Urbanisme i Obres	15.000.000	90.151,82
50000	511	22706	Assistència tècnica Dep. Serv. Mpals. i Manteniment	20.000.000	120.202,42
42000	511	60100	Inversió nova urbanitzacions	428.143.340	2.573.193,30
52000	511	60500	Mobiliari urbà via pública	4.000.000	24.040,48
42000	511	61100	Inversió reposició via pública	5.000.000	30.050,61
51000	511	61100	Inversió reposició via pública	91.000.000	546.921,01
51000	511	61300	Inversió reposició instal. passos soterranis	10.000.000	60.101,21
50000	511	62400	Adquisició vehicles	13.500.000	81.136,63
	Total 511		Carreteres, camins veïnals i vies públiques	1.366.674.071	8.213.876,59
30000	512	85300	Aportació Aigües del Ter	405.000.000	2.434.099,02
	Total 512		Recursos hidràulics	405.000.000	2.434.099,02
21000	513	12000	Mobilitat	8.990.028	54.031,16
21000	513	12100	Mobilitat	11.903.544	71.541,74
21000	513	21000	Manteniment mobilitat	79.714.000	479.090,79
21000	513	21001	Conservació solars aparcament	4.080.000	24.521,29
13000	513	22602	Publicacions i difusió de programes Via Pública	2.500.000	15.025,30
21000	513	22609	Despeses diverses Mobilitat	598.236	3.595,47
21000	513	22706	Estudis i projectes mobilitat	17.000.000	102.172,06
21000	513	47000	Subvenció transport públic	250.000.000	1.502.530,26

Pressupost municipal de despeses: Classificació funcional

Org.	Func.	Econ.	Descripció partida	PTA	€EUROS
21000	513	60500	Inversió nova circulació, semàfors i senyalització	62.300.000	374.430,54
42000	513	62200	Inversió nova aparcaments	25.000.000	150.253,03
Total 513 Transport terrestre				462.085.808	2.777.191,64
Total Funció 51 Infraestructures bàsiques i transports				2.233.759.879	13.425.167,26
36000	521	46700	Aportació Consorci Localret	1.300.000	7.813,16
36000	521	62600	Xarxa comunicacions interna	12.000.000	72.121,45
Total 521 Comunicacions				13.300.000	79.934,61
Total Funció 52 Comunicacions				13.300.000	79.934,61
36000	551	22602	Despeses de divulgació cens estadístics	500.000	3.005,06
Total 551 Informació bàsica i estadística				500.000	3.005,06
60000	552	22706	Contracte de S. Personals i Regidories Transversals	11.942.000	71.772,87
Total 552 Estudis				11.942.000	71.772,87
Total Funció 55 Informació bàsica i estadística				12.442.000	74.777,93
Total Grup func. 5 Producció de bens públics de caràcter econòmic				2.259.501.879	13.579.879,79
31000	611	12000	Intervenció	16.501.588	99.176,54
32100	611	12000	Sots-direcció Gestió Econòmica i Tresoreria	9.784.100	58.803,63
31000	611	12100	Intervenció	25.664.412	154.246,22
32100	611	12100	Sots-direcció Gestió Econòmica i Tresoreria	16.094.696	96.731,07
32100	611	13000	Sots-direcció Gestió Econòmica i Tresoreria	13.394.507	80.502,61
31000	611	22001	Prensa, revistes, llibres i publicacions s. financers	309.000	1.857,13
32100	611	22609	Administració financera	4.000.000	24.040,48
31000	611	22706	Estudis i treballs tècnics serveis financers	4.000.000	24.040,48
39100	611	22708	Contractació serveis recaptació	207.000.000	1.244.095,06
32100	611	31100	Cancel·lació i formalització noves operacions	2.000.000	12.020,24
Total 611 Administració financera				298.748.303	1.795.513,46
Total Funció 61 Regulació econòmica				298.748.303	1.795.513,46
65000	622	22602	Divulgació informació de consum	2.000.000	12.020,24
65000	622	22609	Altres despeses de consum	1.000.000	6.010,12
65000	622	22707	Prestació de serveis de consum	1.850.000	11.118,72
65000	622	48900	Subvencions de consum	2.200.000	13.222,27
Total 622 Comerç interior				7.050.000	42.371,35
Total Funció 62 Regulació comercial				7.050.000	42.371,35
Total Grup func. 6 Regulació econòmica de caràcter general				305.798.303	1.837.884,82
30000	800	41000	Aportació Escola Universitària	109.207.210	656.348,55
30000	800	41001	Aportació Patronat cultura	473.364.940	2.844.980,59
30000	800	41002	Aportació Patronat d'esports	237.221.017	1.425.727,03
30000	800	41003	Aportació I.M.P.E.M.	291.491.659	1.751.900,15
30000	800	41004	Aportació IME	1.016.986.318	6.112.210,87
30000	800	71000	Transferència Escola Universitària	15.000.000	90.151,82
30000	800	71001	Transferència Patronat cultura	15.650.000	94.058,39
30000	800	71002	Transferència Patronat esports	15.000.000	90.151,82
30000	800	71003	Transferència I.M.P.E.M.	28.950.000	173.993,00
30000	800	71004	Transferència IME	15.013.682	90.234,05
Total 800 Transferències internes				2.217.884.826	13.329.756,27
Total Funció 80 Transferències internes				2.217.884.826	13.329.756,27
Total Grup func. 8 Transferències internes				2.217.884.826	13.329.756,27
Total pressupost				12.554.790.588	75.455.811,11

1 Euro = 166,386

Pressupost municipal de despeses: Classificació orgànica

Org.	Func.	Econ.	Descripció partida	PTA	€UROS
10000	111	10000	Òrgans de govern	111.101.976	667.736,32
10000	111	11000	Departament de la Presidència	8.320.340	50.006,25
10000	111	12000	Departament de la Presidència	2.548.014	15.313,87
10000	111	12100	Departament de la Presidència	5.726.528	34.417,13
10000	311	16000	Òrgans de govern i Dep. Presidència	32.344.752	194.395,87
			Capítol 1	160.041.610	961.869,44
10000	111	22601	Atencions protocolàries i representatives	5.100.000	30.651,62
10000	121	22602	Divulgació i difusió imatge ciutat	13.500.000	81.136,63
10000	111	23000	Dietes càrrecs electius	750.000	4.507,59
10000	111	23100	Locomoció càrrecs electius	750.000	4.507,59
			Capítol 2	20.100.000	120.803,43
10000	111	48900	Aportació funcionament grups municipals	17.365.800	104.370,56
10000	452	48900	Aportació club de futbol Mataró	18.000.000	108.182,18
			Capítol 4	35.365.800	212.552,74
Total 10000			DEPARTAMENT DE PRESIDÈNCIA	215.507.410	1.295.225,61
11000	121	12000	Relacions públiques i protocol	3.299.166	19.828,39
11000	121	12100	Relacions públiques i protocol	5.264.713	31.641,56
11000	311	16000	Relacions públiques i protocol	2.440.706	14.668,94
			Capítol 1	11.004.585	66.138,89
Total 11000			RELACIONS PÚBLIQUES I PROTOCOL	11.004.585	66.138,89
12000	121	12000	Comunicació	6.297.373	37.847,97
12000	121	12100	Comunicació	6.068.715	36.473,71
12000	311	16000	Comunicació	3.524.335	21.181,68
			Capítol 1	15.890.423	95.503,36
12000	121	22602	Despeses de divulgació Premsa	18.000.000	108.182,18
			Capítol 2	18.000.000	108.182,18
Total 12000			COMUNICACIÓ	33.890.423	203.685,54
13000	121	12000	Imatge	8.000.476	48.083,83
13000	121	12100	Imatge	8.010.094	48.141,63
13000	311	16000	Imatge	4.563.012	27.424,25
			Capítol 1	20.573.582	123.649,71
13000	121	21300	Manteniment instal·lacions de senyalització	1.500.000	9.015,18
13000	121	22602	Publicacions i difusió de programes serveis generals	22.000.000	132.222,66
13000	313	22602	Publi. i difusió de prog. serveis socials i igualtat i solidaritat	5.100.000	30.651,62
13000	413	22602	Publicacions i difusió de programes sanitat	2.000.000	12.020,24
13000	422	22602	Publi. i difusió p. educació i noves tecnologies	4.650.000	27.947,06
13000	445	22602	Publi. i difusió de p. medioambientals: "Ciutat Sostenible"	7.000.000	42.070,85
13000	463	22602	Publicacions i difusió de programes relacions ciutadanes	1.500.000	9.015,18
13000	511	22602	Publicacions i difusió de programes urbanisme i Obres	2.000.000	12.020,24
13000	513	22602	Publicacions i difusió de programes Via Pública	2.500.000	15.025,30
13000	121	22706	Contractació serveis treballs imatge corporativa	10.500.000	63.106,27
			Capítol 2	58.750.000	353.094,60
13000	121	64000	Despeses d'inversió caràcter immaterial	500.000	3.005,06
			Capítol 6	500.000	3.005,06
Total 13000			IMATGE	79.823.582	479.749,37
			Capítol 1 Departament de Presidència	207.510.200	1.247.161,40
			Capítol 2 Departament de Presidència	96.850.000	582.080,21
			Capítol 4 Departament de Presidència	35.365.800	212.552,74
			Capítol 6 Departament de Presidència	500.000	3.005,06
			TOTAL DEPARTAMENT DE PRESIDÈNCIA	340.226.000	2.044.799,41
20000	222	11000	Departament de Via Pública	11.261.357	67.682,12
20000	311	16000	Departament de Via Pública	3.209.487	19.289,41
			Capítol 1	14.470.844	86.971,53
Total 20000			DEPARTAMENT DE VIA PÚBLICA	14.470.844	86.971,53
21000	513	12000	Mobilitat	8.990.028	54.031,16
21000	513	12100	Mobilitat	11.903.544	71.541,74
21000	311	16000	Mobilitat	5.954.668	35.788,28
			Capítol 1	26.848.240	161.361,18
21000	513	21000	Manteniment mobilitat	79.714.000	479.090,79
21000	513	21001	Conservació solars aparcament	4.080.000	24.521,29
21000	513	22609	Despeses diverses Mobilitat	598.236	3.595,47
21000	513	22706	Estudis i projectes mobilitat	17.000.000	102.172,06
			Capítol 2	101.392.236	609.379,61
21000	513	47000	Subvenció transport públic	250.000.000	1.502.530,26
			Capítol 4	250.000.000	1.502.530,26
21000	513	60500	Inversió nova circulació, semàfors i senyalització	62.300.000	374.430,54
			Capítol 6	62.300.000	374.430,54
Total 21000			MOBILITAT	440.540.476	2.647.701,59

Pressupost municipal de despeses: Cl assificació orgànica

Org.	Func.	Econ.	Descripció partida	PTA	€UROS
22000	222	12000	Polícia municipal	198.880.191	1.195.294,02
22000	222	12100	Polícia municipal	321.554.144	1.932.579,33
22000	311	16000	Polícia municipal	148.323.785	891.443,90
Capítol 1				668.758.120	4.019.317,25
22000	222	21300	Reparació maquinària, instal i utilitatge Policia Local	3.000.000	18.030,36
22000	222	21400	Reparació i conservació vehicles policia local	6.000.000	36.060,73
22000	222	22104	Vestuari policia local	10.000.000	60.101,21
22000	222	22105	Manutenció dipòsit detinguts	1.050.000	6.310,63
22000	222	22109	Materials escola policia local	2.000.000	12.020,24
22000	222	22601	Actes protocolaris policia local	800.000	4.808,10
22000	222	22603	Defensa jurídica Policia Local	1.500.000	9.015,18
22000	222	22608	Altres despeses dipòsit detinguts	275.000	1.652,78
22000	222	22609	Despeses diverses policia local	1.500.000	9.015,18
22000	222	22706	Contractació serveis grua municipal	30.094.540	180.871,83
22000	222	22707	Estudis i projectes Policia Local	3.000.000	18.030,36
Capítol 2				59.219.540	355.916,60
22000	222	62330	Inversió maquinària, instal. i utilitatge policia local	6.000.000	36.060,73
22000	222	62400	Vehicles policia local	13.800.000	82.939,67
22000	222	63300	Inversió reposició maq., instal. i utilitatge policia local	3.500.000	21.035,42
Capítol 6				23.300.000	140.035,82
Total 22000				751.277.660	4.515.269,67
POLICIA MUNICIPAL					
23000	223	12000	Protecció Civil	2.186.966	13.143,93
23000	223	12100	Protecció Civil	3.830.601	23.022,38
23000	311	16000	Protecció civil	1.715.007	10.307,40
Capítol 1				7.732.574	46.473,71
23000	223	21500	Manteniment equipament protecció civil	204.000	1.226,06
23000	223	22606	Reunions i conferències protecció civil	255.000	1.532,58
23000	223	22609	Altres despeses protecció civil	204.000	1.226,06
23000	223	22706	Estudis i projectes Protecció Civil	1.500.000	9.015,18
Capítol 2				2.163.000	12.999,88
23000	223	62500	Equipament logistic protecció civil	1.000.000	6.010,12
Capítol 6				1.000.000	6.010,12
Total 23000				10.895.574	65.483,71
PROTECCIÓ CIVIL					
24000	222	12000	Jurídico administratiu	11.412.138	68.588,33
24000	222	12100	Jurídico administratiu	12.940.072	77.771,40
24000	311	16000	Jurídico administratiu	6.940.380	41.712,52
Capítol 1				31.292.590	188.072,25
Total 24000				31.292.590	188.072,25
JURÍDICO ADMINISTRATIU					
Capítol 1 Departament de Via Pública				749.102.368	4.502.195,92
Capítol 2 Departament de Via Pública				162.774.776	978.296,09
Capítol 4 Departament de Via Pública				250.000.000	1.502.530,26
Capítol 6 Departament de Via Pública				86.600.000	520.476,48
TOTAL DEPARTAMENT DE VIA PÚBLICA				1.248.477.144	7.503.498,75
30000	121	11000	Departament d'Interior i Hisenda	11.350.631	68.218,67
30000	121	14100	Altre personal	18.000.000	108.182,18
30000	311	16000	Departament d'Interior i Hisenda	3.234.930	19.442,32
Capítol 1				32.585.561	195.843,17
30000	121	22609	Despeses diverses Departament Interior i Hisenda	18.899.910	113.590,75
Capítol 2				18.899.910	113.590,75
30000	800	41000	Aportació Escola Universitaria	109.207.210	656.348,55
30000	800	41001	Aportació Patronat cultura	473.364.940	2.844.980,59
30000	800	41002	Aportació Patronat d'esports	237.221.017	1.425.727,03
30000	800	41003	Aportació I.M.P.E.M.	291.491.659	1.751.900,15
30000	800	41004	Aportació IME	1.016.986.318	6.112.210,87
30000	121	46600	Aportació Federació Municipis Catalunya	2.527.927	15.193,15
30000	422	48900	Aportació Fundació Politècnica de Mataró	52.000.000	312.526,29
Capítol 4				2.182.799.071	13.118.886,63
30000	800	71000	Transferència Escola Universitària	15.000.000	90.151,82
30000	800	71001	Transferència Patronat cultura	15.650.000	94.058,39
30000	800	71002	Transferència Patronat esports	15.000.000	90.151,82
30000	800	71003	Transferència I.M.P.E.M.	28.950.000	173.993,00
30000	800	71004	Transferència IME	15.013.682	90.234,05
Capítol 7				89.613.682	538.589,08
30000	512	85300	Aportació Aigües del Ter	405.000.000	2.434.099,02
Capítol 8				405.000.000	2.434.099,02
Total 30000				2.728.898.224	16.401.008,65
DEPARTAMENT D'INTERIOR I HISENDA					
31000	611	12000	Intervenció	16.501.588	99.176,54
31000	611	12100	Intervenció	25.664.412	154.246,22

Pressupost municipal de despeses: Classificació orgànica

Org.	Func.	Econ.	Descripció partida	PTA	€UROS
31000	311	16000	Intervenció	12.017.310	72.225,49
			Capítol 1	54.183.310	325.648,25
31000	611	22001	Prensa, revistes, llibres i altres publicacions serv.financers	309.000	1.857,13
31000	121	22500	Tributs	103.000	619,04
31000	611	22706	Estudis i treballs tècnics serveis financers	4.000.000	24.040,48
			Capítol 2	4.412.000	26.516,65
Total 31000			INTERVENCIÓ	58.595.310	352.164,90
32100	611	12000	Sots-direcció Gestió Econòmica i Tresoreria	9.784.100	58.803,63
32100	611	12100	Sots-direcció Gestió Econòmica i Tresoreria	16.094.696	96.731,07
32100	611	13000	Sots-direcció Gestió Econòmica i Tresoreria	13.394.507	80.502,61
32100	311	16000	Sots-direcció Gestió Econòmica i Tresoreria	11.192.891	67.270,63
			Capítol 1	50.466.194	303.307,94
32100	611	22609	Administració financera	4.000.000	24.040,48
			Capítol 2	4.000.000	24.040,48
32100	011	31001	Interessos préstecs de l'interior	498.000.000	2.993.040,28
32100	011	31002	Interessos per operacions de tresoreria	12.000.000	72.121,45
32100	611	31100	Cancel·lació i formalització noves operacions	2.000.000	12.020,24
32100	011	34200	Interessos de demora	31.000.000	186.313,75
			Capítol 3	543.000.000	3.263.495,72
32100	011	91100	Amort.préstecs llarg term.ens s.p.	3.000.000	18.030,36
32100	011	91300	Amort.préstecs ens fora s.p.	962.000.000	5.781.736,44
			Capítol 9	965.000.000	5.799.766,80
Total 32100			SOTSDIRECCIÓ GESTIÓ ECONÒMICA I TRESORERIA	1.562.466.194	9.390.610,94
33000	121	12000	Secretaria general	16.239.025	97.598,51
33000	121	12100	Secretaria general	23.056.282	138.571,05
33000	311	16000	Secretaria general	11.199.163	67.308,33
			Capítol 1	50.494.470	303.477,89
33000	122	22603	Defensa jurídica administració general	10.500.000	63.106,27
			Capítol 2	10.500.000	63.106,27
33000	121	48900	Indemnitzacions a particulars	2.000.000	12.020,24
			Capítol 4	2.000.000	12.020,24
Total 33000			SECRETARIA GENERAL	62.994.470	378.604,40
34100	121	12000	Compres i contractacions	10.351.680	62.214,85
34100	121	12100	Compres i contractacions	10.355.240	62.236,25
34100	121	13000	Compres i contractacions	3.621.756	21.767,19
34100	311	16000	Compres i contractacions	6.933.673	41.672,21
			Capítol 1	31.262.349	187.890,50
34100	121	20900	Lloguer altre immobilitzat	3.600.000	21.636,44
34100	121	21400	Reparació i conservació vehicles serveis generals	800.000	4.808,10
34100	121	21500	Reparació mobiliari oficina	500.000	3.005,06
34100	121	21501	Manteniment fotocopiadores, fax i altres serveis generals	7.800.000	46.878,94
34100	121	22000	Material oficina no inventariable serveis generals	25.000.000	150.253,03
34100	121	22001	Diaris, revistes, publicacions serveis generals	6.000.000	36.060,73
34100	121	22002	Material informàtic no inventariable serveis generals	5.600.000	33.656,68
34100	121	22100	Consum elèctric serveis generals	30.000.000	180.303,63
34100	222	22100	Consum elèctric Policia Local	4.100.000	24.641,50
34100	422	22100	Consum elèctric centres escolars	18.500.000	111.187,24
34100	433	22100	Consum enllumenat públic	147.000.000	883.487,79
34100	463	22100	Consum elèctric centres cívics	6.300.000	37.863,76
34100	121	22101	Consum aigua serveis generals	2.900.000	17.429,35
34100	222	22101	Consum aigua Policia Local	85.000	510,86
34100	422	22101	Consum aigua centres escolars	3.500.000	21.035,42
34100	434	22101	Consum aigua parcs i jardins	10.150.000	61.002,73
34100	463	22101	Consum aigua centres cívics	375.000	2.253,80
34100	121	22102	Consum gas serveis generals	1.200.000	7.212,15
34100	422	22102	Consum gas centres escolars	15.500.000	93.156,88
34100	463	22102	Consum gas centres cívics	1.350.000	8.113,66
34100	121	22103	Combustible serveis generals	1.200.000	7.212,15
34100	222	22103	Combustible policia local	6.300.000	37.863,76
34100	511	22103	Combustible obres i serveis	5.000.000	30.050,61
34100	121	22104	Vestuari serveis generals	1.450.000	8.714,68
34100	422	22104	Vestuari centres escolars	1.000.000	6.010,12
34100	511	22104	Vestuari servei manteniment	6.900.000	41.469,84
34100	121	22107	Despeses farmàcia serveis generals	50.000	300,51
34100	121	22108	Material neteja serveis generals	2.800.000	16.828,34
34100	121	22200	Consum telèfon serveis generals	48.500.000	291.490,87
34100	422	22200	Consum telèfon centres escolars	1.200.000	7.212,15
34100	463	22200	Consum telèfon centres cívics, casals i altres	6.600.000	39.666,80

Pressupost municipal de despeses: Cl assificació orgànica

Org.	Func.	Econ.	Descripció partida	PTA	€UROS
34100	121	22201	Tramesa de correspondència	15.850.000	95.260,42
34100	121	22301	Missatgeria serveis generals	3.600.000	21.636,44
34100	121	22400	Assegurances serveis generals	28.000.000	168.283,39
34100	222	22400	Assegurances vehicles policia local	3.000.000	18.030,36
34100	511	22400	Assegurances vehicles serveis territorials	3.400.000	20.434,41
34100	121	22602	Contractació serveis Repartiment cartelleria	1.600.000	9.616,19
34100	121	22700	Neteja edificis municipals	62.830.000	377.615,91
34100	313	22700	Neteja centre acollida i casals de joves	6.849.500	41.166,32
34100	422	22700	Neteja centres escolars	184.885.000	1.111.181,23
34100	423	22700	Neteja escoles adults	9.115.500	54.785,26
34100	463	22700	Neteja centres cívics	6.437.500	38.690,15
			Capítol 2	696.827.500	4.188.017,66
34100	121	62400	Vehicles Serveis Centrals	3.800.000	22.838,46
34100	121	62500	Inversió mobiliari serveis generals	5.000.000	30.050,61
34100	313	62500	Mobiliari diversos usos acció social	1.000.000	6.010,12
34100	463	62500	Mobiliari Centres Cívics	3.500.000	21.035,42
34100	121	62510	Inversió equips oficina serveis generals	9.500.000	57.096,15
34100	313	62510	Inversió equipaments assistencials	2.000.000	12.020,24
34100	463	62510	Equips oficina Centres Cívics	1.700.000	10.217,21
			Capítol 6	26.500.000	159.268,21
Total 34100			COMPRES I CONTRACTACIONS	754.589.849	4.535.176,37
35000	121	12000	Recursos humans	35.440.145	212.999,56
35000	121	12100	Recursos humans	36.842.927	221.430,45
35000	121	12107	Revisió valoració llocs de treball	50.000.000	300.506,05
35000	121	13000	Recursos humans	9.506.284	57.133,92
35000	121	13001	Altres remuneracions personal laboral	10.000.000	60.101,21
35000	121	14100	Suplències personal laboral i funcionari	24.529.167	147.423,26
35000	322	14201	Plans d'ocupació	21.600.031	129.818,80
35000	121	15100	Gratificacions funcionaris	15.000.000	90.151,82
35000	311	16000	Recursos humans	23.309.966	140.095,72
35000	311	16001	Seguerat Social plans d'ocupació	8.346.715	50.164,77
35000	314	16103	Pensions graciabls	2.519.599	15.143,09
35000	314	16104	Indemnitzacions i jubilacions anticipades	9.000.000	54.091,09
35000	121	16200	Formació personal funcionari	8.000.000	48.080,97
35000	121	16204	Altres despeses socials	4.000.000	24.040,48
35000	121	16300	Formació personal laboral	4.000.000	24.040,48
			Capítol 1	262.094.834	1.575.221,67
35000	121	22609	Despeses diverses Recursos Humans	5.000.000	30.050,61
35000	121	23001	Dietes del personal administració general	1.020.000	6.130,32
35000	121	23002	Assistència tribunals	1.020.000	6.130,32
35000	121	23101	Quilometratge serveis generals	3.978.000	23.908,26
			Capítol 2	11.018.000	66.219,51
35000	422	48100	Col.laboració alumnes pràctiques	11.845.000	71.189,88
			Capítol 4	11.845.000	71.189,88
35000	121	83000	Bestretes al personal	15.000.000	90.151,82
			Capítol 8	15.000.000	90.151,82
Total 35000			RECURSOS HUMANS	299.957.834	1.802.782,88
36000	121	12000	Informació de base	41.286.542	248.137,11
36000	121	12100	Informació de base	44.635.794	268.266,52
36000	311	16000	Informació de base	24.487.866	147.175,04
			Capítol 1	110.410.202	663.578,67
36000	511	21000	Plaques de carrers i números de finques	1.000.000	6.010,12
36000	121	21600	Manteniment harwarde i software serveis generals	36.000.000	216.364,36
36000	432	21600	actualització cartografia Plànol de la ciutat	4.000.000	24.040,48
36000	121	22001	Revistes i manuals servei d'informació de base	300.000	1.803,04
36000	121	22002	Material informàtic no inventariable serveis generals	12.000.000	72.121,45
36000	551	22602	Despeses de divulgació cens estadístics	500.000	3.005,06
36000	121	22706	Contractació serveis i estudis servei d'informació de base	16.000.000	96.161,94
			Capítol 2	69.800.000	419.506,45
36000	521	46700	Aportació Consorci Localret	1.300.000	7.813,16
			Capítol 4	1.300.000	7.813,16
36000	121	62600	Adquisició material informàtic	58.600.000	352.193,09
36000	521	62600	Xarxa comunicacions interna	12.000.000	72.121,45
36000	121	64000	Inversió software	19.000.000	114.192,30
			Capítol 6	89.600.000	538.506,84
Total 36000			INFORMACIÓ DE BASE	271.110.202	1.629.405,12
37000	121	12000	Oficina d'atenció al ciutadà	11.780.814	70.804,12
37000	121	12100	Oficina d'atenció al ciutadà	16.080.618	96.646,46

Pressupost municipal de despeses: Classificació orgànica

Org.	Func.	Econ.	Descripció partida	PTA	€UROS
37000	121	13000	Oficina d'atenció al ciutadà	11.904.258	71.546,03
37000	311	16000	Oficina d'atenció al ciutadà	11.333.222	68.114,04
			Capítol 1	51.098.912	307.110,65
37000	121	22602	Despeses divulgació Oficina Atenció Ciutadana	300.000	1.803,04
37000	121	22706	Estudis i treballs tècnics Oficina Atenció Ciutadana	5.700.000	34.257,69
			Capítol 2	6.000.000	36.060,73
Total 37000			OFICINA D'ATENCIÓ CIUTADANA	57.098.912	343.171,38
38100	121	12000	Gestió Econòmica	8.662.434	52.062,28
38100	121	12100	Gestió Econòmica	10.826.788	65.070,31
38100	311	16000	Gestió Econòmica	5.554.428	33.382,78
			Capítol 1	25.043.650	150.515,37
38100	442	20000	Lloguer terrenys recollida escombraries	4.173.624	25.083,99
38100	121	20200	Lloguer edificis serveis generals	18.530.436	111.370,16
38100	222	20200	Lloguer edificis Policia Local	22.655.604	136.162,92
38100	313	20200	Lloguer edificis Serveis Socials	4.561.635	27.415,98
38100	422	20200	Lloguer edifici escolar	2.535.600	15.239,26
38100	423	20200	Lloguer edifici ensenyaments esp.	1.601.484	9.625,11
38100	432	20200	Lloguer edifici serveis territorials	25.279.284	151.931,56
38100	463	20200	Lloguer edificis Relacions Ciutadanes	9.055.164	54.422,63
38100	122	22609	Altres despeses gestió de patrimoni	867.000	5.210,77
			Capítol 2	89.259.831	536.462,38
Total 38100			GESTIÓ ECONÒMICA	114.303.481	686.977,75
39100	121	12000	Ingressos	33.861.041	203.508,96
39100	121	12100	Ingressos	38.741.742	232.842,56
39100	311	16000	Ingressos	20.691.793	124.360,18
			Capítol 1	93.294.576	560.711,70
39100	611	22708	Contractació serveis recaptació	207.000.000	1.244.095,06
			Capítol 2	207.000.000	1.244.095,06
Total 39100			INGRESSOS	300.294.576	1.804.806,76
			Capítol 1 Departament d'Interior i Hisenda	760.934.058	4.573.305,81
			Capítol 2 Departament d'Interior i Hisenda	1.117.717.241	6.717.615,94
			Capítol 3 Departament d'Interior i Hisenda	543.000.000	3.263.495,72
			Capítol 4 Departament d'Interior i Hisenda	2.197.944.071	13.209.909,91
			Capítol 6 Departament d'Interior i Hisenda	116.100.000	697.775,05
			Capítol 7 Departament d'Interior i Hisenda	89.613.682	538.589,08
			Capítol 8 Departament d'Interior i Hisenda	420.000.000	2.524.250,84
			Capítol 9 Departament d'Interior i Hisenda	965.000.000	5.799.766,80
			TOTAL DEPARTAMENT D'INTERIOR I HISENDA	6.210.309.052	37.324.709,15
40000	432	11000	Dep. d'Urbanisme, Obres i Llicències	9.680.867	58.183,18
40000	432	12000	Dep. d'Urbanisme, Obres i Llicències	2.792.375	16.782,51
40000	511	12100	Dep. d'Urbanisme, Obres i Llicències	3.094.215	18.596,61
40000	432	13000	Dep. d'Urbanisme, Obres i Llicències	2.342.702	14.079,92
40000	311	16000	Dep. d'Urbanisme, Obres i Llicències	5.104.395	30.678,03
			Capítol 1	23.014.554	138.320,25
40000	511	22000	Material d'oficina no inventariable obres i serveis	3.500.000	21.035,42
40000	432	22603	Despeses jurídiques Urbanisme	3.000.000	18.030,36
40000	511	22609	Altres despeses serveis territorials	500.000	3.005,06
40000	432	22706	Estudis i treballs tècnics Urbanisme i Obres	15.000.000	90.151,82
40000	511	22706	Assistència tècnica Urbanisme i Obres	15.000.000	90.151,82
			Capítol 2	37.000.000	222.374,48
Total 40000			DEPARTAMENT D'URBANISME, OBRES I LLICÈNCIES	60.014.554	360.694,73
41000	432	12000	Urbanisme	22.739.844	136.669,21
41000	432	12100	Urbanisme	27.479.235	165.153,53
41000	311	16000	Urbanisme	14.312.438	86.019,48
			Capítol 1	64.531.517	387.842,22
41000	432	60000	Compra de terrenys	70.000.000	420.708,47
41000	451	62200	Compra de local Can Fullerachs	6.000.000	36.060,73
			Capítol 6	76.000.000	456.769,20
Total 41000			URBANISME	140.531.517	844.611,42
42000	511	12000	Obres	30.493.960	183.272,39
42000	511	12100	Obres	35.807.917	215.209,92
42000	311	16000	Obres	18.896.035	113.567,46
			Capítol 1	85.197.912	512.049,77
42000	432	60100	Inversió nova infraestructures	128.084.026	769.800,50
42000	511	60100	Inversió nova urbanitzacions	428.143.340	2.573.193,30
42000	511	61100	Inversió reposició via pública	5.000.000	30.050,61
42000	433	61300	Inversió reposició línies elèctriques	5.000.000	30.050,61
42000	513	62200	Inversió nova aparcaments	25.000.000	150.253,03

Pressupost municipal de despeses: Classificació orgànica

Org.	Func.	Econ.	Descripció partida	PTA	€UROS
42000	222	62200	Inversió nova edifici Via Pública	5.000.000	30.050,61
42000	462	62200	Inversió nova en edificis: Can Noé	140.000.000	841.416,95
42000	463	62200	Inversió construcció Centres Cívics	20.739.028	124.644,07
42000	443	62200	Inversió nova cementiri	65.000.000	390.657,87
42000	451	62200	Inversió nova edificis culturals	60.000.000	360.607,26
42000	121	62500	Mobiliari carrer Herrera	10.000.000	60.101,21
42000	121	62600	Infraestructures informàtiques carrer Herrera	15.000.000	90.151,82
42000	121	63200	Inversió reposició edificis serveis generals	50.000.000	300.506,05
42000	422	63200	Inversió reposició centres escolars	15.000.000	90.151,82
42000	451	63200	Inversió reposició edificis culturals	5.000.000	30.050,61
42000	463	63200	Inversió reposició edifici St.Josep	50.000.000	300.506,05
			Capítol 6	1.026.966.394	6.172.192,37
42000	313	78000	Aportació capital Fund. Privada Maresme	3.944.537	23.707,14
			Capítol 7	3.944.537	23.707,14
Total 42000			OBRES	1.116.108.843	6.707.949,28
43000	431	12000	Llicències	49.884.868	299.814,09
43000	431	12100	Llicències	53.659.102	322.497,70
43000	311	16000	Llicències	29.510.031	177.358,86
			Capítol 1	133.054.001	799.670,65
43000	445	22600	Canon Ministeri Pla usos de la Platja	1.100.000	6.611,13
43000	431	22706	Anàlisi rehabilitació i habitatge	350.000	2.103,54
43000	453	22706	Estudis i treballs patrimoni històric artístic	1.500.000	9.015,18
			Capítol 2	2.950.000	17.729,85
43000	445	48900	Foment estalvi energètic activitats	500.000	3.005,06
43000	453	48901	Foment patrimoni històric	5.500.000	33.055,67
43000	453	48902	Transferències Patologies de la construcció	6.500.000	39.065,79
43000	445	48903	Foment estalvi energètic	500.000	3.005,06
43000	431	48904	Foment habitatges protecció oficial	2.500.000	15.025,30
			Capítol 4	15.500.000	93.156,88
Total 43000			LLICÈNCIES	151.504.001	910.557,38
			Capítol 1 Depar. d'Urbanisme, Obres i Llicències	305.797.984	1.837.882,89
			Capítol 2 Depar. d'Urbanisme, Obres i Llicències	39.950.000	240.104,33
			Capítol 4 Depar. d'Urbanisme, Obres i Llicències	15.500.000	93.156,88
			Capítol 6 Depar. d'Urbanisme, Obres i Llicències	1.102.966.394	6.628.961,57
			Capítol 7 Depar. d'Urbanisme, Obres i Llicències	3.944.537	23.707,14
			TOTAL DEPAR. D'URBANISME, OBRES I LLIC.	1.468.158.915	8.823.812,81
50000	511	13000	Dep. de Serveis Mpals. i Manteniment	9.782.326	58.792,96
50000	311	16000	Dep. de Serveis Mpals. i Manteniment	2.787.963	16.756,00
			Capítol 1	12.570.289	75.548,96
50000	511	22706	Assistència tècnica Dep. Serv. Mpals. I Manteniment	20.000.000	120.202,42
			Capítol 2	20.000.000	120.202,42
50000	511	62400	Adquisició vehicles	13.500.000	81.136,63
			Capítol 6	13.500.000	81.136,63
Total 50000			DEPARTAMENT SERVEIS MUNICIPALS I MANTENIMENT	46.070.289	276.888,01
51000	511	12000	Manteniment	25.044.947	150.523,16
51000	511	12100	Manteniment	26.642.437	160.124,27
51000	511	13000	Servei de manteniment	226.614.929	1.361.983,15
51000	311	16000	Servei de manteniment	79.316.159	476.699,72
			Capítol 1	357.618.472	2.149.330,30
51000	434	20300	Lloguer maquinària jardineria	7.500.000	45.075,91
51000	511	20300	Lloguer maquinària via pública i solars	3.500.000	21.035,42
51000	433	21000	Manteniment enllumenat públic	88.000.000	528.890,65
51000	434	21000	Manteniment i conservació instal·lacions jardins	74.083.350	445.249,90
51000	445	21000	Reparació i conservació espais naturals	36.684.400	220.477,68
51000	511	21000	Conservació vies públiques	25.950.000	155.962,64
51000	434	21001	Manteniment immobilitzat parcs i jardins	6.500.000	39.065,79
51000	121	21200	Conservació i manteniment edificis municipals	39.000.000	234.394,72
51000	422	21200	Reparació edificis escolars	41.000.000	246.414,96
51000	434	21300	Manteniment maquinària jardineria	3.700.000	22.237,45
51000	511	21400	Reparació i conservació vehicles vies públiques	6.500.000	39.065,79
51000	434	21500	Manteniment i Conserv. Mobiliari jardineria	12.150.000	73.022,97
51000	121	21500	Manteniment, conservació i reparació mobiliari edificis	1.150.000	6.911,64
51000	422	21500	Manteniment, conservació i reparació mobiliari c. escolars	1.000.000	6.010,12
51000	434	22109	Subministres diversos parcs i jardins	17.950.000	107.881,67
51000	434	22700	Neteja parcs i jardins	73.000.000	438.738,84
			Capítol 2	437.667.750	2.630.436,15
51000	445	48900	Altres transferències: ADF Serra de Marina	150.000	901,52
			Capítol 4	150.000	901,52

Pressupost municipal de despeses: Classificació orgànica

Org.	Func.	Econ.	Descripció partida	PTA	€UROS
51000	434	60300	Inversió obra nova jardineria	10.000.000	60.101,21
51000	434	60500	Inversió nou mobiliari urbà parcs i jardins	2.650.000	15.926,82
51000	511	61100	Inversió reposició via pública	91.000.000	546.921,01
51000	433	61300	Inversió reposició enllumenat	93.700.000	563.148,34
51000	434	61300	Inversió reposició jardineria	15.600.000	93.757,89
51000	511	61300	Inversió reposició instal. Passos soterranis	10.000.000	60.101,21
51000	434	61500	Inversió reposició mobiliari urbà parcs i jardins	5.700.000	34.257,69
51000	434	62300	Inversió nova maquinària Parcs i Jardins	2.600.000	15.626,31
51000	121	62300	Inversió nova maq., instal. i utilitatge edificis ser. generals	58.500.000	351.592,08
51000	422	62300	Inversió nova maq., instal. i utilitatge centres escolars	13.545.000	81.407,09
51000	443	63200	Inversió reposició cementiri	6.500.000	39.065,79
51000	121	63300	Inversió reposició maq., instal. i utilitatge edificis ser. gen.	5.000.000	30.050,61
51000	422	63300	Inversió reposició maq., instal. i utilitatge centres escolars	6.450.000	38.765,28
Capítol 6				321.245.000	1.930.721,33
Total 51000			MANTENIMENT	1.116.681.222	6.711.389,30
52000	442	12000	Serveis Municipals	5.969.592	35.877,97
52000	442	12100	Serveis Municipals	7.869.845	47.298,72
52000	442	13000	Serveis Municipals	19.136.234	115.011,08
52000	311	16000	Serveis Municipals	9.398.066	56.483,51
Capítol 1				42.373.737	254.671,28
52000	445	20300	Lloguer maquinària platges	2.000.000	12.020,24
52000	443	20300	Lloguer maquinària cementiri	500.000	3.005,06
52000	511	21000	Conservació solars	3.400.000	20.434,41
52000	445	21001	Reparació i conservació instal·lacions platges	1.500.000	9.015,18
52000	443	21200	Conservació i manteniment cementiri	2.600.000	15.626,31
52000	511	22109	Subministrament mobiliari urbà no inventariable	2.000.000	12.020,24
52000	443	22700	Neteja i desinfecció cementiris	600.000	3.606,07
52000	442	22700	Recollida escombraries	378.000.000	2.271.825,75
52000	445	22700	Neteja platges	18.300.000	109.985,22
52000	511	22700	Neteja via pública	358.900.000	2.157.032,44
52000	445	22706	Contractació serveis vigilància platges	12.600.000	75.727,53
52000	442	22707	Treballs Consorci Tractament Residus	389.600.000	2.341.543,16
52000	442	22708	Treballs tractament brossa	2.000.000	12.020,24
Capítol 2				1.172.000.000	7.043.861,85
52000	443	48900	Reversió drets funeraris	3.000.000	18.030,36
Capítol 4				3.000.000	18.030,36
52000	511	60500	Mobiliari urbà via pública	4.000.000	24.040,48
Capítol 6				4.000.000	24.040,48
52000	442	85200	Participació Consorci Brossa	107.100.000	643.683,96
Capítol 8				107.100.000	643.683,96
Total 52000			SERVEIS MUNICIPALS	1.328.473.737	7.984.287,93
53000	121	12000	Unitat Administrativa	5.349.344	32.150,20
53000	121	12100	Unitat Administrativa	6.338.311	38.094,02
53000	121	13000	Unitat Administrativa	5.136.908	30.873,44
53000	311	16000	Unitat Administrativa	4.795.001	28.818,54
Capítol 1				21.619.564	129.936,20
Total 53000			UNITAT ADMINISTRATIVA	21.619.564	129.936,20
Capítol 1 Depar. Serveis Mpals. I Manteniment				434.182.062	2.609.486,74
Capítol 2 Depar. Serveis Mpals. I Manteniment				1.629.667.750	9.794.500,42
Capítol 4 Depar. Serveis Mpals. I Manteniment				3.150.000	18.931,88
Capítol 6 Depar. Serveis Mpals. I Manteniment				338.745.000	2.035.898,44
Capítol 8 Depar. Serveis Mpals. I Manteniment				107.100.000	643.683,96
TOTAL DEPAR. SERVEIS MPALS. I MANTENIMENT				2.512.844.812	15.102.501,44
60000	422	11000	Serveis Personals i Regidories Transversals	9.680.867	58.183,18
60000	311	16000	Serveis Personals i Regidories Transversals	2.759.047	16.582,21
Capítol 1				12.439.914	74.765,39
60000	552	22706	Contracte de Serveis Personals i Regidories Transversals	11.942.000	71.772,87
Capítol 2				11.942.000	71.772,87
Total 60000			SERVEIS PERSONALS I REGIDORIES TRANSVERSALS	24.381.914	146.538,26
61000	463	12000	Relacions Ciutadanes	10.036.233	60.318,98
61000	463	12100	Relacions Ciutadanes	9.501.338	57.104,19
61000	463	13000	Relacions Ciutadanes	29.844.108	179.366,70
61000	311	16000	Relacions Ciutadanes	14.073.779	84.585,12
Capítol 1				63.455.458	381.374,99
61000	313	21300	Manteniment maquinària atenció especialitzada	100.000	601,01
61000	463	22001	Prensa, publicacions, llibres Relacions Ciutadanes	502.000	3.017,08
61000	463	22400	Assegurances Relacions Ciutadanes	357.000	2.145,61
61000	463	22601	Atencions protocolàries Relacions Ciutadanes	504.000	3.029,10


Pressupost municipal de despeses: Cl assificació orgànica

Org.	Func.	Econ.	Descripció partida	PTA	€UROS
61000	463	22607	Programa animació sociocultural Relacions Ciutadanes	1.142.000	6.863,56
61000	463	22609	Altres despeses Oficina del Defensor del Ciutadà	300.000	1.803,04
61000	313	22706	Gestió equipaments casals avis	16.076.000	96.618,71
61000	463	22706	Contractes empreses Relacions Ciutadanes	2.512.000	15.097,42
			Capítol 2	21.493.000	129.175,53
61000	313	47000	Transferència servei d'alberg municipal	13.000.000	78.131,57
61000	463	48901	Subvenció entitats ciutadanes	7.996.212	48.058,20
			Capítol 4	20.996.212	126.189,77
Total 61000			RELACIONS CIUTADANES	105.944.670	636.740,29
62000	445	12000	Ciutat sostenible	4.422.080	26.577,24
62000	445	12100	Ciutat sostenible	4.517.685	27.151,83
62000	311	16000	Ciutat sostenible	2.547.833	15.312,78
			Capítol 1	11.487.598	69.041,85
62000	445	22606	Org. acti. divulgació medioambientals: " Ciutat Sostenible"	150.000	901,52
62000	445	22609	Altres despeses medioambientals: " Ciutat Sostenible"	150.000	901,52
62000	445	22706	Contractació serveis medioambientals: " Ciutat Sostenible"	12.600.000	75.727,53
			Capítol 2	12.900.000	77.530,57
62000	445	48900	Subvencions i convenis foment Ciutat Sostenible	938.000	5.637,49
			Capítol 4	938.000	5.637,49
Total 62000			CIUTAT SOSTENIBLE	25.325.598	152.209,91
63000	313	12000	Igualtat i Solidaritat	6.356.870	38.205,56
63000	313	12100	Igualtat i Solidaritat	5.880.144	35.340,38
63000	313	13000	Igualtat i Solidaritat	21.955.229	131.953,58
63000	311	16000	Igualtat i Solidaritat	9.744.789	58.567,36
			Capítol 1	43.937.032	264.066,88
63000	313	21300	Manteniment material tècnic i d'acampada	500.000	3.005,06
63000	313	22001	Publicacions i subscripcions d'Igualtat i Solidaritat	300.000	1.803,04
63000	313	22601	Atencions protocolàries Regidoria Igualtat i Solidaritat	1.500.000	9.015,18
63000	313	22609	Altres despeses plans integrals i altres activitats	2.250.000	13.522,77
63000	460	22609	Altres despeses ajudes al desenvolupament	2.800.000	16.828,34
63000	313	22706	Contractació Serveis Igualtat i Solidaritat	18.124.000	108.927,43
			Capítol 2	25.474.000	153.101,82
63000	313	46700	Aportació consorci CRID	1.226.503	7.371,43
63000	460	49000	Aportació palsos subdesenvolupats	52.400.000	314.930,34
			Capítol 4	53.626.503	322.301,77
Total 63000			IGUALTAT I SOLIDARITAT	123.037.535	739.470,47
64000	422	12000	Educació i Noves Tecnologies	11.596.175	69.694,42
64000	422	12100	Educació i Noves Tecnologies	13.278.311	79.804,26
64000	311	16000	Educació i Noves Tecnologies	7.089.228	42.607,12
			Capítol 2	31.963.714	192.105,80
Total 64000			EDUCACIÓ I NOVES TECNOLOGIES	31.963.714	192.105,80
65000	413	12000	Sanitat i Serveis Socials	47.358.747	284.631,80
65000	413	12100	Sanitat i Serveis Socials	41.942.930	252.082,09
65000	413	13000	Sanitat i Serveis Socials	83.614.459	502.533,02
65000	311	16000	Sanitat i Serveis Socials	49.281.098	296.185,36
			Capítol 1	222.197.234	1.335.432,27
65000	313	21300	Manteniment de maquinària atenció especialitzada	100.000	601,01
65000	313	22001	Premsa, llibres, atenció especialitzada	250.000	1.502,53
65000	313	22104	Vestuari serveis socials	300.000	1.803,04
65000	313	22105	Aliments centre d'acollida	2.300.000	13.823,28
65000	413	22107	Despeses farmàcia sanitat	150.000	901,52
65000	413	22109	Subministres material tècnic sanitat	1.400.000	8.414,17
65000	413	22400	Assegurances sanitat	850.000	5.108,60
65000	313	22601	Atencions protocolàries serveis socials	200.000	1.202,02
65000	413	22602	Divulgació informació Sanitat	600.000	3.606,07
65000	622	22602	Divulgació informació de consum	2.000.000	12.020,24
65000	313	22609	Programes comunitaris	1.500.000	9.015,18
65000	622	22609	Altres despeses de consum	1.000.000	6.010,12
65000	313	22706	Contractació serveis atenció primària	30.845.796	185.386,97
65000	413	22707	Prestacio de serveis de sanitat	33.799.216	203.137,38
65000	622	22707	Prestacio de serveis de consum	1.850.000	11.118,72
			Capítol 2	77.145.012	463.650,85
65000	313	46700	Transferència PASS Residència St. Josep	58.458.823	351.344,60
65000	413	46700	Transferències institucions sanitàries	7.025.000	42.221,10
65000	313	48000	Ajudes individualitzades Serveis Socials	23.100.000	138.833,80
65000	313	48002	Subvenció usuari recollida escombraries	13.946.000	83.817,15
65000	313	48900	Subvencions i convenis serveis socials	58.249.165	350.084,53
65000	413	48900	Subvencions sanitat	1.800.000	10.818,22

Pressupost municipal de despeses: Classificació orgànica

Org.	Func.	Econ.	Descripció partida	PTA	€UROS
65000	622	48900	Subvencions de consum	2.200.000	13.222,27
			Capítol 4	164.778.988	990.341,67
Total 65000			SANITAT I SERVEIS SOCIALS	464.121.234	2.789.424,79
			Capítol 1 Serv. Personals i Regidories Transversals	353.517.236	2.124.681,38
			Capítol 2 Serv. Personals i Regidories Transversals	180.917.726	1.087.337,44
			Capítol 4 Serv. Personals i Regidories Transversals	240.339.703	1.444.470,70
			TOTAL SERV. PERS. I REGIDORIES TRANSVERSALS	774.774.665	4.656.489,52
			TOTAL PRESSUPOST	12.554.790.588	75.455.811,08

1 Euro = 166,386



pressupost de
l'ajuntament
inversions

Programa d'inversions

En el següent quadre es detallen els projectes d'inversions que es pressuposten per a l'exercici 2001 amb el detall de les actuacions a realitzar i del seu finançament.

El quadre mostra les actuacions per a les quals s'ha consignat crèdit en els capítols VI, inversions reals, VII, transferències de capital, i VIII actius financers, pels imports de 1.645, 94 i 512 milions de pessetes respectivament.

El finançament de les inversions pressupostades procedeix de l'estalvi corrent, de l'operació d'endeutament a llarg termini prevista en el capítol IX del pressupost d'ingressos, de les transferències de capital recollides en el capítol VII i d'alienacions d'inversions previstes en el capítol VI.

Inversions, transferències de capital i actius financers

Org.	Func.	Econòmic	Descripció Actuacions	Quantia
13000	121	64000	Despeses d'inversió caràcter immaterial	500.000
TOTAL DEPARTAMENT PRESIDÈNCIA				500.000
21000	513	60500	Nova circulació, semàfors i senyalització	62.300.000
22000	222	62330	Maquinària, instal·lacions i utilitatge policia local	6.000.000
22000	222	62400	Vehicles policia local	13.800.000
22000	222	63300	Reposició maquinària, instal·lacions i utilitatge policia local	3.500.000
23000	223	62500	Equipament logistic protecció civil	1.000.000
TOTAL DEPARTAMENT DE VIA PÚBLICA				86.600.000
30000	800	71000	Transferències Escola Universitària	15.000.000
30000	800	71001	Transferències Patronat de Cultura	15.650.000
30000	800	71002	Transferències Patronat d'Esports	15.000.000
30000	800	71003	Transferències IMPEM	28.950.000
30000	800	71004	Transferència IME	15.013.682
30000	512	85300	Participació Aigües del Ter	405.000.000
34100	121	62400	Vehicles Serveis Centrals	3.800.000
34100	121	62500	Inversió mobiliari Serveis Generals	5.000.000
34100	313	62500	Mobiliari diversos usos acció social	1.000.000
34100	463	62500	Mobiliari Centres Cívics	3.500.000
34100	121	62510	Inversió equips oficina Serveis Generals	9.500.000
34100	313	62510	Inversió equipaments assistencials	2.000.000
34100	463	62510	Equips oficina Centres Cívics	1.700.000
36000	121	62600	Adquisició material informàtic	58.600.000
36000	521	62600	Xarxa comunicacions interna	12.000.000
36000	121	64000	Inversió software	19.000.000
TOTAL DEPARTAMENT D'INTERIOR-HISENDA				610.713.682
41000	432	60000	Compra de Sòl	70.000.000
41000	451	62200	Compra de local Can Fullerachs	6.000.000
42000	432	60100	Parc Central	100.000.000
42000	432	60100	Urbanització Rotonda C-1	28.084.026
42000	511	60100	Reur. Baixada Sant Feliu, Sant Simo, Beata	52.900.000
42000	511	60100	Carrer Santa Caterina	29.000.000
42000	511	60100	Complementari Tomás y Valiente. Rotonda	12.000.000
42000	511	60100	Nova Avinguda Maresme. Tram. Plurianual	88.472.224
42000	511	60100	Ronda Roca Blanca	145.771.116
42000	511	60100	Reurbanització Perú, Picaso, plaça Rocafonda	100.000.000
42000	511	61100	Inversió reposició via pública	5.000.000
42000	433	61300	Inversió reposició linees electricues	5.000.000
42000	222	62200	Inversió nova edifici Via Pública	5.000.000
42000	443	62200	Inversió Nova al Cementiri	65.000.000
42000	451	62200	Inversió nova edificis culturals (Rehabilitació de la nau Gaudí)	60.000.000
42000	462	62200	Centre Cívic a Can Noe	140.000.000
42000	463	62200	Centre Cívic Molins fase 4ª Plurianual	20.739.028
42000	121	62500	Mobiliari carrer Herrera	10.000.000
42000	121	62600	Informàtica Carrer Herrera. Interior edifici	15.000.000
42000	121	63200	Inversió reposició Serveis Generals Casa Gran	40.000.000
42000	121	63200	Inversió repos. Ser. Gen Magatzem Creu Roja	10.000.000
42000	422	63200	Inversió reposició centres escolars (Anxaneta)	15.000.000
42000	451	63200	Inversió reposició edi. culturals (Lavabos Gaudí carrer Coop.)	5.000.000
42000	463	63200	Inversió repos. edifici San Josep	50.000.000
42000	513	62200	Fons aparcament	25.000.000
42000	313	78000	Aportació Fundació Privada El Maresme	3.944.537
TOTAL DEPARTAMENT URBANISME, OBRES I LLICÈNCIES				1.106.910.931
50000	511	62400	Nous vehicles	13.500.000
51000	434	60300	Inversió obra nova jardineria	10.000.000
51000	434	60500	Nou mobiliari urba	2.650.000
51000	511	61100	Reposició via pública	91.000.000
51000	433	61300	Reposició enllumenat	93.700.000
51000	434	61300	Inversió reposició jardineria	15.600.000
51000	434	61500	Reposició immobilitzat jardineria	5.700.000
51000	511	61300	Reposició passos subterranis	10.000.000
51000	121	62300	Nova maq., instal·lacions i utilitatge edificis serveis generals	58.500.000
51000	422	62300	Nova maquinària, instal·lacions i utilitatge centres escolars	13.545.000
51000	434	62300	Inversio nova maquinària	2.600.000
51000	443	63200	Reposició cementiri	6.500.000
51000	121	63300	Reposició maq., instal. i utilitatge edificis serveis generals	5.000.000
51000	422	63300	Reposició maq., instal·lacions i utilitatge centres escolars	6.450.000
52000	511	60500	Mobiliari de neteja urbana gran	4.000.000
52000	442	85200	Participació consorci brossa	107.100.000
TOTAL DEPAR. SERVEIS MUNICIPALS I MANTENIMENT				445.845.000
TOTAL GENERAL				2.250.569.613

	Finançament				
	Transferències de Capital		Ajuntament		
	Diputació	U.E.	Alineació d'Inversions	Estalvi	Préstec
					500.000
	0	0	0	0	500.000
					62.300.000
					6.000.000
					13.800.000
					3.500.000
					1.000.000
	0	0	0	0	86.600.000
					15.000.000
					15.650.000
					15.000.000
					28.950.000
					15.013.682
					405.000.000
					3.800.000
					5.000.000
					1.000.000
					3.500.000
					9.500.000
					2.000.000
					1.700.000
					58.600.000
					12.000.000
					19.000.000
	0	0	0	0	610.713.682
					70.000.000
				6.000.000	100.000.000
		26.450.000	28.084.026		26.450.000
					29.000.000
					12.000.000
		44.236.112			44.236.112
		72.885.558			72.885.558
					100.000.000
				5.000.000	2.356.801
				2.643.199	672.500
			4.327.500		65.000.000
	60.000.000				140.000.000
				20.739.028	
				10.000.000	
				15.000.000	
					40.000.000
				10.000.000	
				15.000.000	
			5.000.000		50.000.000
			25.000.000		3.944.537
	60.000.000	143.571.670	62.411.526	84.382.227	756.545.508
					13.500.000
					10.000.000
					2.650.000
					91.000.000
				93.700.000	15.600.000
					5.700.000
					10.000.000
					58.500.000
					13.545.000
					2.600.000
					6.500.000
					5.000.000
					6.450.000
					4.000.000
					107.100.000
	0	0	0	93.700.000	352.145.000
	60.000.000	143.571.670	62.411.526	178.082.227	1.806.504.190

Estalvi corrent: quantificació i destí

Evolució estalvi corrent

En el quadre adjunt es mostra l'estalvi corrent del pressupost per al 2001 comparativament amb el pressupost inicial de l'exercici 2000.

	Pres. inicial 2000	Pres. inicial 2001	Increment 2001 s/ 2000
Ingressos corrents			
Cap. I Impostos directes	4.035.000.000	4.700.500.000	16,49%
Cap. II Impostos indirectes	350.000.000	450.000.000	28,57%
Cap. III Taxes i altres ingressos	1.634.300.000	1.762.540.505	7,85%
Contribucions especials	-66.600.000		
Cap. IV Transferències corrents	3.056.155.000	3.288.565.572	7,60%
Cap. V Ingressos patrimonials	225.900.000	265.697.125	17,62%
	9.234.755.000	10.467.303.202	13,35%
Despeses corrents			
Cap. I Despeses de personal	2.856.714.563	2.843.007.622	-0,48%
Cap. II Despeses béns i serveis	2.710.341.155	3.195.913.779	17,92%
Cap. III Despeses financeres	406.400.000	543.000.000	33,61%
Cap. IV Transferències corrents	2.203.004.151	2.742.299.574	24,48%
	8.176.459.869	9.324.220.975	14,04%
Estalvi corrent	1.058.295.131	1.143.082.227	
% Estalvi corrent sobre ingressos corrents	11,46%	10,92%	
Destí estalvi corrent			
Cap IX Amortitzacions passius	785.000.000	965.000.000	
Estalvi disponible per inversió (Caps. VI, VII, VIII)	273.295.131	178.082.227	
% Estalvi corrent s/ingres. corrent	2,96%	1,70%	



**Pressupostos dels organismes
autònoms i estats de previsió
d'ingressos i despeses de les
societats municipals**

Evolució Pressupostària Organismes Autònoms Municipals

Actualment els Organismes Autònoms són:

Patronat Municipal d'Esports
Patronat Municipal de Cultura
Patronat de l'Escola Universitària Politècnica de Mataró
Institut Municipal d'Educació
Institut Municipal de Promoció Econòmica

Durant l'exercici 2000 ha estat constituït l'Institut Municipal d'Educació que integra als Organismes Escoles Bressol i Institut Politècnic Municipal Miquel Biada, així com a serveis educatius gestionats fins aleshores per l'Ajuntament.

Les societats municipals són:

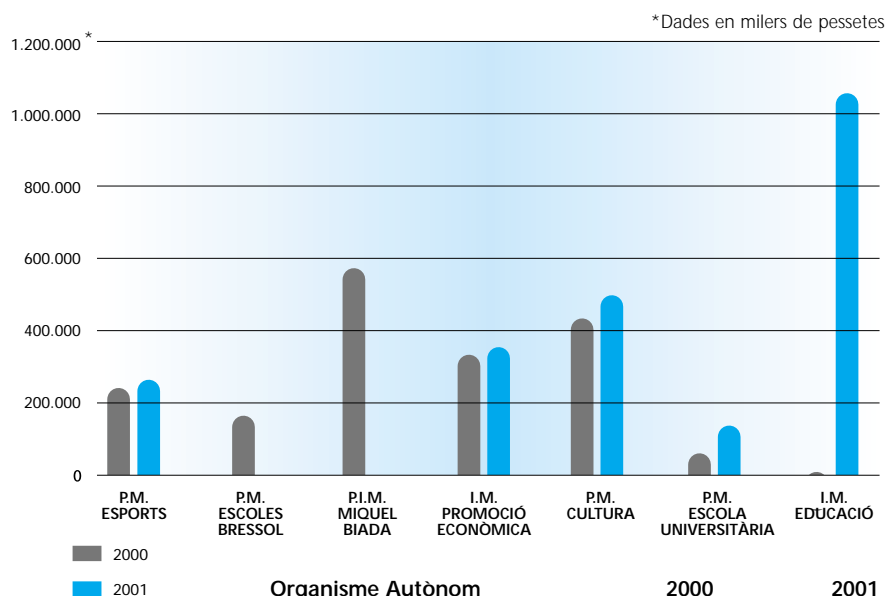
Promocions Urbanístiques de Mataró, SA (PUMSA)
Aigües de Mataró, SA (AMSA)

En els primers quadre i gràfic es mostra la variació, respecte al pressupost del 2000, en les aportacions del pressupost de l'Ajuntament (Ens Central) als Organismes Autònoms constituïts, tant de caràcter d'aportació al funcionament corrent com d'aportació amb destinació a despesa a realitzar per ells mateixos en inversió pròpia. Queda exclosa d'aquest quadre, per tant, la inversió que a més a més realitza l'Ajuntament mitjançant projectes d'inversió propis en els béns i les instal·lacions adscrits per al seu ús als Organismes Autònoms.

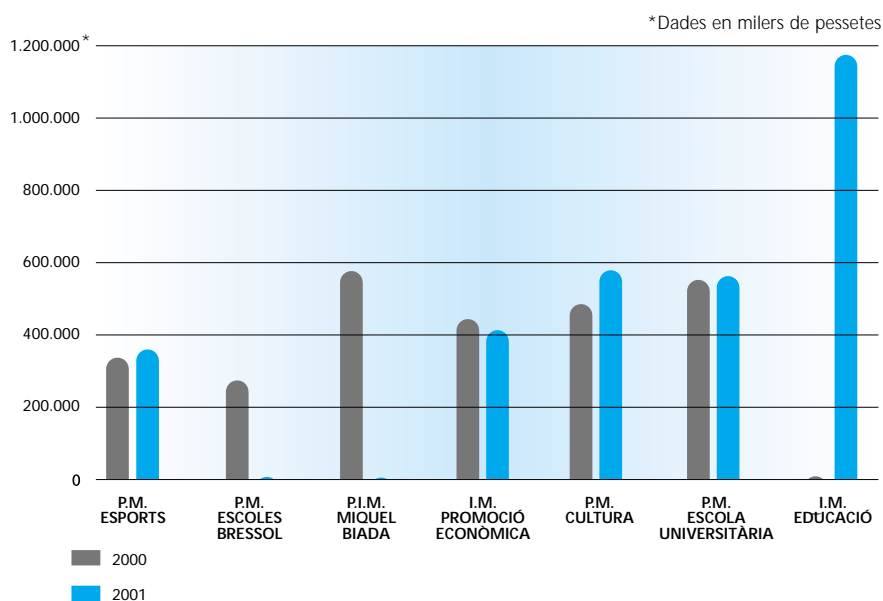
Els segons quadre i gràfic fan referència al volum de despesa prevista total en els pressupostos dels Organismes Autònoms, finançada amb el total dels seus recursos pressupostaris i constituïts per aportacions municipals, altres aportacions, preus públics, taxes i altres ingressos.

En el tercer i darrer quadre i gràfic adjunt s'observa la distribució per funcions a les quals es destina el pressupost dels Organismes Autònoms per l'any 2001.

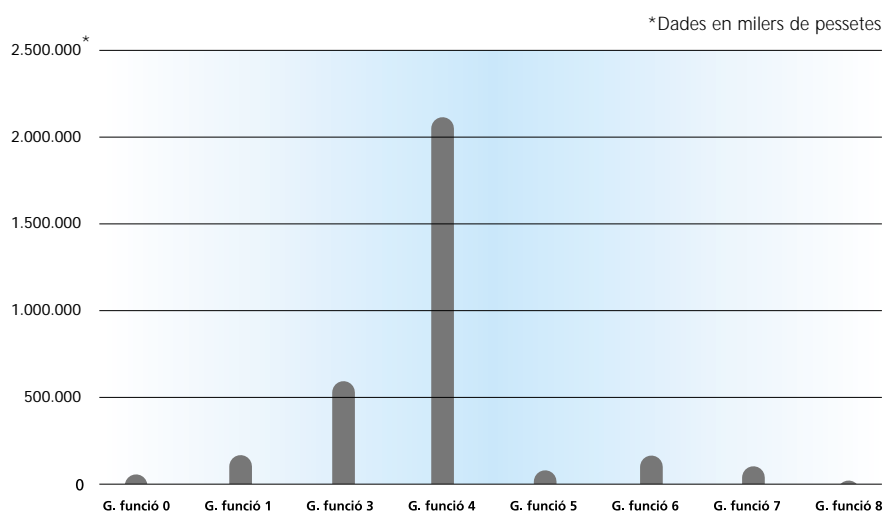
Evolució aportació directa de l'Ajuntament als organismes autònoms



Organisme Autònom	2000	2001	Variació %
P.M. ESPORTS	241.148.455	252.221.017	4,59%
P.M. ESCOLES BRESSOL	168.150.000		
P.I.M. MIQUEL BIADA	563.255.000		
I.M. PROMOCIÓ ECONÒMICA	317.000.000	320.441.659	1,09%
P.M. CULTURA	429.723.000	489.014.940	13,80%
P.M. ESCOLA UNIVERSITÀRIA	50.000.000	124.207.210	148,41%
I.M. EDUCACIÓ		1.032.000.000	
Total	1.769.276.455	2.217.884.826	25,36%



Organisme autònom	2000	2001	Variació %
P.M. ESPORTS	345.072.155	359.402.599	4,15%
P.M. ESCOLES BRESSOL	287.850.000	0	
P.I.M. MIQUEL BIADA	571.955.000	0	
I.M. PROMOCIÓ ECONÒMICA	438.100.000	406.963.964	-7,11%
P.M. CULTURA	500.698.000	566.089.940	13,06%
P.M. ESCOLA UNIVERSITÀRIA	558.265.000	560.733.100	0,44%
I.M. EDUCACIÓ	0	1.177.656.046	
Total	2.701.940.155	3.070.845.649	13,65%



Grup de funció	2001	%
G. funció 0 Deute públic	4.930.000	0,16%
G. funció 1 Serveis de caràcter general	192.563.689	6,27%
G. funció 3 Seguretat, protecció i promoció social	551.579.496	17,96%
G. funció 4 Producció béns públics socials	2.081.901.286	67,80%
G. funció 5 Producció béns econòmics	41.739.001	1,36%
G. funció 6 Regulació econòmica general	138.677.352	4,52%
G. funció 7 Regulació econòmica sectors productius	56.700.825	1,85%
G. funció 8 Transferències internes	2.754.000	0,09%
Total	3.070.845.649	100%

Evolució pressupostària comparativa dels organismes autònoms

Distribució de la despesa global dels organismes autònoms pressupost 2001 per grups de funció

Pressupost patronat municipal d'esports: Ingressos (cl assificació econòmica)

Org.	Econ.	Descripció partida	PTA	€UROS
F01	31104	Taxa per ocupació de sòl i subsòl	4.000.000	24.040,48
	Total 311	Serveis generals	4.000.000	24.040,48
	Total 31	Taxes	4.000.000	24.040,48
F01	34000	Preus públics	8.193.130	49.241,70
F02	34000	Preus públics	80.254.836	482.341,28
	Total 340	Serveis de caràcter general	88.447.966	531.582,98
	Total 34	Preus públics per a la prestació de serveis	88.447.966	531.582,98
F01	39900	Altres ingressos diversos	301.520	1.812,17
	Total 399	Altres ingressos diversos	301.520	1.812,17
	Total 39	Altres ingressos	301.520	1.812,17
	Total 3	Taxes i altres ingressos	92.749.486	557.435,64
F01	40000	Transferències Ajuntament	237.221.017	1.425.727,03
	Total 400	De l'Administració General de l'Entitat Local	237.221.017	1.425.727,03
	Total 40	De l'Administració General de l'Entitat Local	237.221.017	1.425.727,03
F01	46200	Diputació de Barcelona	3.500.000	21.035,42
	Total 462	Altres transferències	3.500.000	21.035,42
	Total 46	D'entitats locals	3.500.000	21.035,42
F01	47000	Aportacions d'empreses privades	6.300.000	37.863,76
	Total 470	Transferències corrents d'empreses privades	6.300.000	37.863,76
	Total 47	Transferències corrents d'empreses privades	6.300.000	37.863,76
	Total 4	Transferències corrents	247.021.017	1.484.626,21
F01	52000	Interessos dipòsit	5.000	30,05
	Total 520	Interessos de dipòsits	5.000	30,05
	Total 52	Interessos de dipòsits	5.000	30,05
F01	54000	Arrendament finques urbanes	158.616	953,30
	Total 540	Producte de l'arrendament de finques urbanes	158.616	953,30
	Total 54	Rendes de béns immobles	158.616	953,30
F01	55000	Concessions administratives	720.000	4.327,29
F02	55000	Concessions administratives	1.248.480	7.503,52
	Total 550	Concessions administratives	1.968.480	11.830,80
	Total 55	Producte de concessions i aprofitaments especials	1.968.480	11.830,80
	Total 5	Ingressos patrimonials	2.132.096	12.814,16
F01	70000	Transferències capital Ajuntament	15.000.000	90.151,82
	Total 700	De l'Administració General de l'Entitat Local	15.000.000	90.151,82
	Total 70	De l'Administració General de l'Entitat Local	15.000.000	90.151,82
	Total 7	Transferències de capital	15.000.000	90.151,82
F01	83000	Bestretes al personal	2.500.000	15.025,30
	Total 830	A curt termini	2.500.000	15.025,30
	Total 83	Reintegrants de préstecs concedits fora del sector públic	2.500.000	15.025,30
	Total 8	Actius financers	2.500.000	15.025,30
		TOTAL PRESSUPOST	359.402.599	2.160.053,12

1 Euro = 166,386

pressupost patronat municipal d'esports: despeses (classificació econòmica)

Org.	Func.	Econ.	Descripció partida	PTA	€EUROS
F01	452	13000	Personal laboral	129.467,201	778.113,55
F01	452	13001	Revaloritzacions lloc de treball	4.000,000	24.040,48
		Total 130	Personal laboral fix	133.467,201	802.154,03
		Total 13	Personal laboral	133.467,201	802.154,03
F01	452	15100	Gratificacions	1.500,000	9.015,18
		Total 151	Gratificacions	1.500,000	9.015,18
		Total 15	Incentius al rendiment	1.500,000	9.015,18
F01	311	16000	Seguretat Social	42.796,584	257.212,65
		Total 160	Seguretat Social	42.796,584	257.212,65
F01	314	16104	Jubilacions anticipades	900,000	5.409,11
		Total 160	Seguretat Social	900,000	5.409,11
F01	452	16304	Fons social	380,000	2.283,85
		Total 163	Despeses socials personal laboral	380,000	2.283,85
		Total 16	Quotes prestacions i despeses socials	44.076,584	264.905,61
			Total capítol I - Despeses de personal	179.043,785	1.076.074,82
F01	452	20200	Lloguer edificis	2.885,792	17.343,96
		Total 202	Edificis i altres construccions	2.885,792	17.343,96
F01	452	20300	Lloguer maquinària	600,000	3.606,07
		Total 203	Maquinària, instal·lacions i utilatge	600,000	3.606,07
F01	452	20400	Lloguer vehicles	100,000	601,01
		Total 204	Material de transport	100,000	601,01
		Total 20	Arrendaments	3.585,792	21.551,04
F01	452	21000	Manteniment i conservació instal·lacions infraestructures	520,000	3.125,26
		Total 210	Infraestructura i béns naturals	520,000	3.125,26
F01	452	21200	Edificis i altres construccions	6.300,000	37.863,76
F02	452	21200	Edificis i altres construccions	650,000	3.906,58
		Total 212	Edificis i altres construccions	6.950,000	41.770,34
F01	452	21300	Maquinària, instal·lacions i utilatge	6.700,000	40.267,81
F02	452	21300	Maquinària, instal·lacions i utilatge	1.900,000	11.419,23
		Total 213	Maquinària, instal·lacions i utilatge	8.600,000	51.687,04
F01	452	21400	Material de transport	150,000	901,52
		Total 214	Material de transport	150,000	901,52
F01	452	21500	Manteniment, conservació i reparació mobiliari	250,000	1.502,53
F02	452	21500	Manteniment, conservació i reparació mobiliari	200,000	1.202,02
		Total 215	Mobiliari i estris	450,000	2.704,55
F01	452	21600	Manteniment maquinari	80,000	480,81
F02	452	21600	Manteniment maquinari	50,000	300,51
		Total 216	Equipaments procés d'informació	130,000	781,32
F01	452	21900	Manteniment altre immobilitzat material	100,000	601,01
F02	452	21900	Manteniment altre immobilitzat material	50,000	300,51
		Total 219	Altres immobilitzat material	150,000	901,52
		Total 21	Reparacions, manteniment i conservació	16.950,000	101.871,55
F01	452	22000	Material no inventariable	1.170,000	7.031,84
F02	452	22000	Material no inventariable	500,000	3.005,06
F01	452	22001	Premsa, revistes, llibres i altres publicacions	150,000	901,52
		Total 220	Material d'oficina	1.820,000	10.938,42
F01	452	22100	Consum electric	18.500,000	111.187,24
F01	452	22101	Consum aigua	3.000,000	18.030,36
F02	452	22101	Consum aigua	1.600,000	9.616,19
F01	452	22102	Consum gas	3.000,000	18.030,36
F02	452	22102	Consum gas	5.200,000	31.252,63
F01	452	22103	Combustible	470,000	2.824,76
F01	452	22104	Vestuari	800,000	4.808,10
F01	452	22105	Aliments	400,000	2.404,05
F01	452	22107	Despeses farmàcia	25,000	150,25
F02	452	22107	Despeses farmàcia	30,000	180,30
F01	452	22108	Material neteja	500,000	3.005,06
F01	452	22109	Productes químics	50,000	300,51
F02	452	22109	Productes químics	1.000,000	6.010,12
		Total 221	Subministraments	34.575,000	207.799,94
F01	452	22200	Consum telefon	2.000,000	12.020,24
F02	452	22200	Consum telefon	630,000	3.786,38
F01	452	22201	Comunicacions postals	400,000	2.404,05
F02	452	22201	Comunicacions postals	15,000	90,15
		Total 222	Comunicacions	3.045,000	18.300,82
F01	452	22300	Despeses transport	700,000	4.207,08
		Total 223	Transports	700,000	4.207,08
F01	452	22400	Assegurances	150,000	901,52

pressupost
patronat
municipal
d'esports:
despeses
(cl assificació
econòmica)

Org.	Func.	Econòmic	Descripció partida	PTA	€UROS
		Total 224	Primes d'assegurances	150.000	901,52
F01	452	22601	Atencions protocol·làries i representatives	300.000	1.803,04
F01	452	22602	Divulgació i difusió publicitat	3.107.022	18.673,58
F02	452	22602	Divulgació i difusió publicitat	250.000	1.502,53
F01	452	22607	Actes esportius	7.700.000	46.277,93
F01	452	22608	Material esportiu	950.000	5.709,61
F02	452	22608	Material esportiu	250.000	1.502,53
F01	452	22609	Altres despeses diverses	300.000	1.803,04
F02	452	22609	Altres despeses diverses	150.000	901,52
F01	452	22610	Programes de formació	900.000	5.409,11
F01	452	22611	Trofeus	2.500.000	15.025,30
F01	452	22612	Congrés de l'esport mataroní	1.500.000	9.015,18
F01	452	22613	Acte Atlètic de Relleu	2.000.000	12.020,24
		Total 226	Despeses diverses	19.907.022	119.643,61
F01	452	22700	Neteja edificis	7.616.000	45.773,08
F02	452	22700	Neteja edificis	8.000.000	48.080,97
F01	452	22707	Serveis realitzats per altres empreses	18.300.000	109.985,22
F02	452	22708	Despeses de recaptació	1.075.000	6.460,88
F02	452	22711	Serveis realitzats per altres empreses (Creu Roja)	125.000	751,27
		Total 227	Treballs realitzats per altres empreses	35.116.000	211.051,41
		Total 22	Material, subministraments i altres	95.313.022	572.842,80
			Total capítol II - D. en béns corrents i serveis	115.848.814	696.265,39
F01	011	31001	Préstecs de l'interior	400.000	2.404,05
		Total 310	Interessos	400.000	2.404,05
		Total 31	Interessos de préstecs de l'interior	400.000	2.404,05
			Total capítol III - Despeses financeres	400.000	2.404,05
F01	452	48101	Beques arbitratges jocs escolars	3.000.000	18.030,36
F01	452	48102	Altres beques	3.000.000	18.030,36
		Total 481	Premis, beques i altres	6.000.000	36.060,73
F01	452	48900	Subvencions actes esportius extraordinaris	6.500.000	39.065,79
F01	452	48901	Millora esportiva	23.750.000	142.740,37
F01	452	48905	Altres subvencions	10.360.000	62.264,85
		Total 489	Altres transferències	40.610.000	244.071,02
		Total 48	A famílies i institucions sense ànim de lucre	46.610.000	280.131,74
			Total capítol IV - Transferències corrents	46.610.000	280.131,74
F01	452	62300	Inversió nova maquinària, instal. i utilitatge edificis	3.140.000	18.871,78
		Total 623	Maquinària, instal·lacions i utilitatge	3.140.000	18.871,78
F01	452	62500	Inversió mobiliari ús general	5.660.000	34.017,29
		Total 625	Mobiliari i estris	5.660.000	34.017,29
F01	452	62600	Adquisició material informàtic	1.500.000	9.015,18
		Total 626	Equips per a processos d'informació	1.500.000	9.015,18
		Total 62	Inv. nova associada al fun. operatiu dels serveis	10.300.000	61.904,25
F01	452	63300	Inversió reposició maq., instal. i utilitatge edificis	3.600.000	21.636,44
		Total 633	Maquinària, instal·lacions i utilitatge	3.600.000	21.636,44
F01	452	63500	Inversió reposició mobiliari ús general	1.100.000	6.611,13
		Total 635	Mobiliari i estris	1.100.000	6.611,13
		Total 63	Inversió rep. associada func. operatiu dels serveis	4.700.000	28.247,57
			Total capítol VI - Inversions reals	15.000.000	90.151,82
F01	452	83000	Bestretes al personal	2.500.000	15.025,30
		Total 830	Préstecs a curt termini	2.500.000	15.025,30
		Total 83	Concessió de préstecs fora del sector públic	2.500.000	15.025,30
			Total capítol VIII - Actius financers	2.500.000	15.025,30
			TOTAL PRESSUPOST	359.402.599	2.160.053,12

1 Euro = 166,386

pressupost institut municipal d'educació: ingressos (cl assificació econòmica)

Org.	Econòmic	Descripció partida	PTA	€EUROS
2110	34001	Preus Públics - Quotes escoles Bressol	73.692.000	442.897,84
2210	34001	Preus Públics - Escola d'adults	12.240.000	73.563,88
2100	34002	Preus Públics - Instal.lacions escolars	500.000	3.005,06
2110	34002	Preus Públics - Permanències escoles Bressol	5.000.000	30.050,61
2110	34003	Preus Públics - Menjadors escoles Bressol	15.500.000	93.156,88
2110	34004	Preus Públics - Serveis d'estiu	850.000	5.108,60
	Total 340	Serveis de caràcter general	107.782.000	647.782,87
	Total 34	Preus públics per a la prestació de serveis	107.782.000	647.782,87
2250	35200	Preus Públics - Utilització sala d'actes IES Miquel Biada	250.000	1.502,53
	Total 35	Preus públics aprofitament domini públic	250.000	1.502,53
2250	39900	Ingressos cursos Empresa i Estiu IES Miquel Biada	1.000.000	6.010,12
	Total 39	Altres ingressos	1.000.000	6.010,12
	Total 3	Taxes i altres ingressos	109.032.000	655.295,52
1000	40000	Subvenció Ajuntament	1.016.986.318	6.112.210,87
	Total 400	De l'Administració General de l'Entitat Local	1.016.986.318	6.112.210,87
	Total 40	De l'Administració General de l'Entitat Local	1.016.986.318	6.112.210,87
2250	41100	Ingressos conveni Escola Universitària	2.754.000	16.551,87
	Total 41	D'organismes autònoms entitat local	2.754.000	16.551,87
1000	45500	De l'administració general de la Generalitat	1.000	6,01
2110	45501	Subvenció Generalitat (Treball)	24.330.046	146.226,52
2250	45501	Administracions diverses a l'IES Miquel Biada	500.000	3.005,06
	Total 455	De l'Administració General de la Comunitat Autònoma	24.831.046	149.237,59
	Total 45	De comunitats autònomes	24.831.046	149.237,59
1000	46200	Subvenció Diputació	1.000	6,01
2110	46200	Diputació de Barcelona a l'escola Bressol	2.040.000	12.260,65
	Total 462	Altres transferències	2.041.000	12.266,66
	Total 46	D'entitats locals	2.041.000	12.266,66
2250	49000	de l'exterior a l'IES Miquel Biada	500.000	3.005,06
	Total 490	De l'exterior	500.000	3.005,06
	Total 49	De l'exterior	500.000	3.005,06
	Total 4	Transferències corrents	1.047.112.364	6.293.272,05
1000	52000	Interessos	2.773.000	16.666,07
2250	52001	Interessos dipòsit TRABAL SA	400.000	2.404,05
	Total 520	Interessos de dipòsits	3.173.000	19.070,11
	Total 52	Interessos de dipòsits	3.173.000	19.070,11
2250	55000	Concessions administratives de l'IES Miquel Biada	825.000	4.958,35
	Total 550	Concessions	825.000	4.958,35
	Total 55	Concessions	825.000	4.958,35
	Total 5	Ingressos patrimonials	3.998.000	24.028,46
1000	70000	Subvenció Capital Ajuntament	15.013.682	90.234,05
	Total 700	De l'Administració General de l'Entitat Local	15.013.682	90.234,05
	Total 70	De l'Administració General de l'Entitat Local	15.013.682	90.234,05
2250	77000	D'empreses privades a l'IES Miquel Biada	1.500.000	9.015,18
	Total 770	D'empreses privades	1.500.000	9.015,18
	Total 77	D'empreses privades	1.500.000	9.015,18
	Total 7	Transferències de capital	16.513.682	99.249,23
1000	83000	Bestretes de personal	1.000.000	6.010,12
	Total 830	Bestretes de personal	1.000.000	6.010,12
	Total 83	Reintegrament préstecs	1.000.000	6.010,12
	Total 8	Actius financers	1.000.000	6.010,12
	TOTAL PRESSUPOST		1.177.656.046	7.077.855,38

1 Euro = 166,386

pressupost
institut
municipal
d'educació:
despeses
(cl assificació
econòmica)

Org.	Func.	Econòmic	Descripció partida	PTA	€UROS
1000	422	12000	Retribucions bàsiques funcionaris	4.963.128	29.829,00
		Total 120	Retribucions bàsiques	4.963.128	29.829,00
1000	422	12100	Retribucions complementàries funcionaris	2.301.736	13.833,71
		Total 121	Retribucions complementàries	2.301.736	13.833,71
		Total 12	Personal funcionari	7.264.864	43.662,71
1000	121	13000	Ret. bàsiques personal laboral adminis. general IME	50.659.675	304.470,78
2100	422	13000	Ret. bàsiques personal laboral conserges CEIPS	50.370.972	302.735,64
2110	121	13000	Ret. bàsiques personal laboral adm. E. Bressol	26.980.104	162.153,69
2110	422	13000	Ret. bàsiques personal laboral docent i aux. E. Bressol	151.856.690	912.677,09
2210	121	13000	Ret. bàsiques personal laboral admini. E. d'Adults	3.684.925	22.146,85
2210	423	13000	Ret. bàsiques personal laboral docent E. d'Adults	27.905.433	167.715,03
2250	121	13000	Ret. bàsiques personal laboral adm. IES M. Biada	24.252.091	145.758,00
2250	422	13000	Ret. bàsiques personal laboral docent IES M. Biada	360.626.975	2.167.411,77
4010	423	13000	Retribució educadors especialitzats	20.135.214	121.015,07
1000	121	13001	Altres Ret. personal laboral admini. general IME	2.000.000	12.020,24
2250	422	13001	Altres Ret. personal laboral docent IES M. Biada	2.500.000	15.025,30
		Total 130	Personal laboral fix	720.972.079	4.333.129,46
2110	422	13100	Retribucions suplències personal laboral escoles Bressol	14.000.000	84.141,69
		Total 131	Personal laboral fix	14.000.000	84.141,69
		Total 13	Personal laboral	734.972.079	4.417.271,16
2210	423	14200	Retribucions experts docents	15.829.126	95.134,96
		Total 142	Altres personal	15.829.126	95.134,96
		Total 14	Altres personal	15.829.126	95.134,96
1000	121	15100	Gratificacions	1.000.000	6.010,12
2250	422	15100	Gratificacions	1.500.000	9.015,18
		Total 151	Gratificacions	2.500.000	15.025,30
		Total 15	Incentius al rendiment	2.500.000	15.025,30
1000	311	16000	Quotes Seguretat Social Administració General	17.377.362	104.440,05
2100	311	16000	Quotes Seguretat Social conserges CEIPS	15.111.292	90.820,69
2110	311	16000	Quotes Seguretat Social escoles Bressol	57.851.038	347.691,74
2210	311	16000	Quotes Seguretat Social educació d'adults	14.225.845	85.499,05
2250	311	16000	Quotes Seguretat Social IES Miquel Biada	117.263.720	704.769,15
4010	311	16000	Quotes Seguretat Social educadors especialitzats	6.040.564	36.304,52
		Total 160	Quòtes Socials	227.869.821	1.369.525,21
1000	121	16300	Formació i perfecció del personal laboral administració	750.000	4.507,59
1000	422	16300	Formació i perfeccionament del personal laboral docent	1.843.600	11.080,26
1000	121	16305	Assegurança d'accidents personal laboral administració	135.000	811,37
1000	422	16305	Assegurança d'accidents personal laboral docent	400.000	2.404,05
1000	121	16306	Despeses socials	2.566.558	15.425,32
		Total 163	Despeses socials personal laboral	5.695.158	34.228,59
		Total 16	Quòtes prestacions i despeses socials	233.564.979	1.403.753,80
			Total Capítol I - Despeses de Personal	994.131.048	5.974.847,93
2250	422	20300	Lloguer de maquinària IES Miquel Biada	102.000	613,03
		Total 203	Maquinària instal·lacions i utilitatge	102.000	613,03
2250	422	20400	Lloguer de vehicles IES Miquel Biada	150.000	901,52
		Total 204	Material de transport	150.000	901,52
2250	422	20500	Lloguer de mobiliari i equips d'oficina IES Miquel Biada	20.000	120,20
		Total 205	Mobiliari	20.000	120,20
2250	422	20600	Lloguer d'equips informàtics	10.000	60,10
		Total 206	Equipaments per a processos d'informació	10.000	60,10
		Total 20	Arrendaments	282.000	1.694,85
2110	422	21200	Reparació Edificis i construccions	250.000	1.502,53
2250	422	21200	Reparació d'edificis i construccions IES Miquel Biada	1.300.000	7.813,16
		Total 212	Edificis i altres construccions	1.550.000	9.315,69
2110	422	21300	Reparació maquinària, instal·lacions i utilitatge	8.116.000	48.778,14
2250	422	21300	Reparació maq., instal. i utilitatges IES Miquel Biada	2.000.000	12.020,24
		Total 213	Maquinària, instal·lacions i utilitatge	10.116.000	60.798,38
2250	422	21500	Reparació d'estrils IES Miquel Biada	300.000	1.803,04
		Total 215	Mobiliari	300.000	1.803,04
1000	422	21600	Reparació e.proc. d'informació administració general IME	145.000	871,47
2110	422	21600	Reparació equips processos d'informació d'escoles Bressol	50.000	300,51
2250	422	21600	Reparació equips processos d'informació IES Miquel Biada	950.000	5.709,61
		Total 216	Equipaments procés d'informació	1.145.000	6.881,59
2250	422	21900	Reparació d'altre immobilitzat material IES Miquel Biada	50.000	300,51
		Total 219	Altres immobilitzat material	50.000	300,51
		Total 21	Reparacions, manteniment i conservació	13.161.000	79.099,20
1000	121	22000	Material d'oficina ordinari administració general IME	2.000.000	12.020,24
2110	422	22000	Material d'oficina ordinari escoles Bressol	25.000	150,25

pressupost
institut
municipal
d'educació:
despeses
(cl assificació
econòmica)

Org.	Func.	Econòmic	Descripció partida	PTA	€UROS
2250	422	22000	Material d'oficina ordinari IES Miquel Biada	250.000	1.502,53
1000	121	22001	Prensa, revistes i llibres administració general IME	200.000	1.202,02
2100	422	22001	Dotació biblioteques centres escolars	800.000	4.808,10
2110	422	22001	Prensa, revistes i llibres escoles Bressol	175.000	1.051,77
2250	422	22001	Prensa, revistes i llibres IES Miquel Biada	1.000.000	6.010,12
1000	121	22002	Material informàtic no invent. admini. general IME	450.000	2.704,55
2250	422	22002	Material informàtic no inventariable IES Miquel Biada	2.000.000	12.020,24
		Total 220	Material d'oficina	6.900.000	41.469,84
2110	422	22100	Subministre energia elèctrica escoles Bressol	2.000.000	12.020,24
2250	422	22100	Subministre energia elèctrica IES Miquel Biada	4.430.000	26.624,84
2110	422	22101	Aigua escoles Bressol	336.600	2.023,01
2250	422	22101	Aigua IES Miquel Biada	700.000	4.207,08
2110	422	22102	Gas escoles Bressol	1.122.000	6.743,36
2250	422	22102	Gas IES Miquel Biada	400.000	2.404,05
2250	422	22103	Combustible i carburants IES Miquel Biada	1.000.000	6.010,12
2110	422	22104	Vestuari escoles Bressol	765.000	4.597,74
2250	422	22104	Vestuari IES Miquel Biada	175.000	1.051,77
2110	422	22105	Productes alimenticis escoles Bressol	2.907.000	17.471,42
2250	422	22105	Productes alimenticis IES Miquel Biada	10.000	60,10
2110	422	22107	Productes farmacèutics escoles Bressol	51.000	306,52
2250	422	22107	Productes farmacèutics IES Miquel Biada	8.000	48,08
2110	422	22108	Productes de neteja escoles Bressol	2.000.000	12.020,24
2250	422	22108	Reparació estris IES Miquel Biada	300.000	1.803,04
2110	422	22109	Subministre materials pedagògics escoles Bressol	2.400.000	14.424,29
2210	423	22109	Subministres educació d'adults	3.350.000	20.133,91
2250	422	22109	Subministres mat. pràctiques escolars IES Miquel Biada	8.670.000	52.107,75
4010	423	22109	Subministres programes garantia social	1.500.000	9.015,18
2110	422	22110	Subministrament material cuines escoles Bressol	250.000	1.502,53
2110	422	22111	Subministrament equip escoles Bressol	150.000	901,52
		Total 221	Subministraments	32.524.600	195.476,78
1000	121	22200	Telèfon administració general IME	500.000	3.005,06
2110	422	22200	Telèfon escoles Bressol	550.000	3.305,57
2250	422	22200	Telèfon IES Miquel Biada	2.700.000	16.227,33
1000	121	22201	Despeses postals administració general IME	75.000	450,76
2110	422	22201	Despeses postals escoles Bressol	50.000	300,51
2250	422	22201	Despeses postals IES Miquel Biada	350000	2.103,54
		Total 222	Comunicacions	4.225.000	25.392,76
2110	422	22300	Transports	510.000	3.065,16
2250	422	22300	Transports IES Miquel Biada	75.000	450,76
		Total 223	Transports	585.000	3.515,92
1000	121	22400	Primes i assegurances	200.000	1.202,02
2250	422	22400	Primes i assegurances escolars IES Miquel Biada	204.000	1.226,06
		Total 224	Primes d'assegurances	404.000	2.428,09
1000	121	22601	Atencions protocolàries i representatives	500.000	3.005,06
2250	422	22601	Atencions protocolàries i representatives	50.000	300,51
1000	121	22602	Anuncis oficials	650.000	3.906,58
1000	422	22602	Publicacions i difusió activitats educatives IME	1.000.000	6.010,12
1000	121	22603	Despeses jurídiques i de gestoria	4.000.000	24.040,48
2250	422	22606	Reunions i conferències IES Miquel Biada	50.000	300,51
2250	422	22607	Festes IES Miquel Biada	50.000	300,51
2250	422	22608	Despeses intercanvis i projectes europeus	350.000	2.103,54
2110	422	22609	Despeses tramitació quotes escoles bressol	306.000	1.839,10
2250	422	22609	Altres despeses diverses IES Miquel Biada	100.000	601,01
		Total 226	Despeses diverses	7.056.000	42.407,41
1000	422	22700	Manteniment de neteja	13.000.000	78.131,57
2100	422	22702	Auditoria edificis centres escolars	2.500.000	15.025,30
2250	422	22702	Valoracions i peritatges IES Miquel Biada	50.000	300,51
1000	121	22706	Estudis i treballs tècnics	5.000.000	30.050,61
1000	422	22706	Projecte educatiu de Ciutat	3.000.000	18.030,36
2100	422	22706	Treballs altres empreses educació	11.520.000	69.236,59
2110	422	22706	Congrés Escoles Bressol	1.000.000	6.010,12
2210	423	22706	Contractes empreses educació d'adults	5.000.000	30.050,61
		Total 227	Treballs realitzats altres empreses	41.070.000	246.835,67
		Total 22	Material, subministraments i altres	92.764.600	557.526,47
1000	121	23001	Dietes personal administració general de l'IME	100.000	601,01
2250	422	23001	Dietes IES Miquel Biada	430.000	2.584,35
		Total 230	Dietes	530.000	3.185,36
1000	422	23100	Locomoció administració general de l'IME	100.000	601,01

pressupost
institut
municipal
d'educació:
despeses
(cl assificació
econòmica)

Org.	Func.	Econòmic	Descripció partida	PTA	€UROS
2250	422	23100	Locomoció IES Miquel Biada	430.000	2.584,35
		Total 231	Locomoció	530.000	3.185,36
		Total 23	Indemnitzacions per raó del servei	1.060.000	6.370,73
			Total Capítol II - Despeses en béns corrents i serveis	107.267.600	644.691,26
1000	011	31000	Interessos	2.650.000	15.926,82
		Total 310	Interessos	2.650.000	15.926,82
		Total 31	Despeses financeres de préstecs de l'interior	2.650.000	15.926,82
			Total Capítol III - Despeses financeres	2.650.000	15.926,82
2100	422	46600	Aportació Associació Ciutats Educadores	140.000	841,42
		Total 466	Transferències a altres entitats que agrupin municipis	140.000	841,42
2100	422	46700	Aportació Consorci Normalització Lingüística	8.000.000	48.080,97
		Total 467	Transferències a consorcis	8.000.000	48.080,97
		Total 46	Transferències a Entitats Locals	8.140.000	48.922,39
2250	422	48100	Convenis de Col·laboració amb Alumnes IES Miquel Biada	750.000	4.507,59
2250	422	48101	Beques Trabal S.A.	500.000	3.005,06
		Total 481	Premis, beques i altres	1.250.000	7.512,65
2100	422	48900	Subvencions activitats extraescolars	27.550.000	165.578,83
2250	422	48900	Aportació Fundació INFORM	400.000	2.404,05
2100	422	48901	Subvencions manteniment menjadors centres escolars	11.220.000	67.433,56
2100	422	48902	Conveni ús instal·lacions centres escolars	500.000	3.005,06
		Total 489	Altres transferències	39.670.000	238.421,50
		Total 48	A famílies i institucions sense ànim de lucre	40.920.000	245.934,15
			Total Capítol IV - Transferències corrents	49.060.000	294.856,54
2250	422	62200	Edifici IES Miquel Biada	3.097.398	18.615,74
		Total 623	Edificis i altres construccions	3.097.398	18.615,74
2250	422	62300	Maquinària, instal·lacions i utilitatge IES Miquel Biada	1.500.000	9.015,18
		Total 623	Maquinària, instal·lacions i utilitatge	1.500.000	9.015,18
2110	422	62500	Inversió nova mobiliari	1.500.000	9.015,18
2250	422	62500	Mobiliari i estris	500.000	3.005,06
4010	423	62500	Inversions nova mobiliari	175.000	1.051,77
2250	422	62501	Llibres i material audiovisual IES Miquel Biada	100.000	601,01
		Total 625	Mobiliari i estris	2.275.000	13.673,03
2110	422	62600	Inversions material informàtic	1.500.000	9.015,18
2250	422	62600	Equips informàtics IES Miquel Biada	1.500.000	9.015,18
4010	423	62600	Inversions material informàtic	175.000	1.051,77
		Total 626	Equipaments per a processos d'informació	3.175.000	19.082,13
		Total 62	Inv. nova associada func. ope. dels serveis	10.047.398	60.386,08
2100	422	63200	Inversió reposició centres escolars	5.000.000	30.050,61
2110	422	63200	Inversions reposició edificis	7.500.000	45.075,91
		Total 632	Edificis i altres construccions	12.500.000	75.126,51
2110	422	63300	Inversions reposició maquinària	1.000.000	6.010,12
		Total 633	Maquinària, instal·lacions i utilitatge	1.000.000	6.010,12
		Total 63	Inver. rep. associada funcio. operatiu dels serveis	13.500.000	81.136,63
			Total Capítol VI - Inversions reals	23.547.398	141.522,71
1000	422	83000	Bestretes al personal	1.000.000	6.010,12
		Total 830	Préstecs a curt termini	1.000.000	6.010,12
		Total 83	Concessió de préstecs fora del sector públic	1.000.000	6.010,12
			Total Capítol VIII - Actius financers	1.000.000	6.010,12
			TOTAL PRESSUPOST	1.177.656.046	7.077.855,38

1 Euro = 166,386

Org.	Econòmic	Descripció partida	PTA	€EUROS
	34100	Preus públics fires	41.150.000	247.316,48
	Total 341	Que beneficien les activitats econòmiques	41.150.000	247.316,48
	Total 34	Preus públics per a la prestació de serveis o activitats	41.150.000	247.316,48
	Total 3	Taxes i altres ingressos	41.150.000	247.316,48
	40000	Ajuntament de Mataró	291.491.659	1.751.900,15
	Total 400	De l'Administració General de l'Entitat Local	291.491.659	1.751.900,15
	Total 40	De l'Administració General de l'Entitat Local	291.491.659	1.751.900,15
	45500	Transferències Generalitat	22.874.557	137.478,86
	Total 455	De l'Administració General de la Comunitat Autònoma	22.874.557	137.478,86
	Total 45	De comunitats autònomes	22.874.557	137.478,86
	46200	Subvencions Diputació	20.697.748	124.395,97
	Total 462	Altres transferències	20.697.748	124.395,97
	Total 46	D'entitats locals	20.697.748	124.395,97
	47000	Transferències d'empreses privades	500.000	3.005,06
	Total 470	Transferències corrents d'empreses privades	500.000	3.005,06
	Total 47	Transferències corrents d'empreses privades	500.000	3.005,06
	Total 4	Transferències corrents	335.563.964	2.016.780,04
	52000	Interessos de dipòsits	1.000.000	6.010,12
	Total 520	Interessos de dipòsits	1.000.000	6.010,12
	Total 52	Interessos de dipòsits	1.000.000	6.010,12
	Total 5	Ingressos patrimonials	1.000.000	6.010,12
	70000	De l'Ajuntament de Mataró	28.950.000	173.993,00
	Total 700	De l'Administració General de l'Entitat Local	28.950.000	173.993,00
	Total 70	De l'Administració General de l'Entitat Local	28.950.000	173.993,00
	Total 7	Transferències de capital	28.950.000	173.993,00
	83000	Reintegraments	300.000	1.803,04
	Total 830	A curt termini	300.000	1.803,04
	Total 83	Reintegraments de préstecs concedits fora del sector públic	300.000	1.803,04
	Total 8	Actius financers	300.000	1.803,04
		TOTAL PRESSUPOST	406.963.964	2.445.902,68

1 Euro = 166,386

pressupost
institut
municipal de
promoció
econòmica de
mataró:
ingressos
(cl assificació
econòmica)

pressupost
institut
municipal de
promoció
econòmica de
mataró:
despeses
(classificació
econòmica)

Org.	Func.	Econòmic	Descripció partida	PTA	€UROS
	121	12000	Retribucions Bàsiques	3.757.648	22.583,92
		Total 120	Retribucions bàsiques	3.757.648	22.583,92
	121	12100	Retribucions complementàries	8.436.040	50.701,62
		Total 121	Retribucions complementàries	8.436.040	50.701,62
		Total 12	Personal funcionari	12.193.688	73.285,54
	121	13000	Laboral fix Administració General	13.451.648	80.846,03
	322	13000	Laboral fix ocupació	26.971.425	162.101,53
	552	13000	Laboral fix estudis	11.298.896	67.907,73
	621	13000	Laboral fix mercats	9.025.563	54.244,73
	622	13000	Laboral fix promoció	14.131.567	84.932,43
	722	13000	Laboral fix empresa	6.874.400	41.315,98
	121	13001	Altres remuneracions	1.300.000	7.813,16
		Total 130	Personal laboral fix	83.053.499	499.161,58
	621	13100	Laboral temporal mercats	153.000	919,55
	622	13100	Laboral temporal fires	8.457.781	50.832,29
		Total 131	Personal laboral eventual	8.610.781	51.751,84
		Total 13	Personal laboral	91.664.280	550.913,42
	322	14100	Laboral temporal ocupació	24.034.998	144.453,25
	552	14100	Laboral temporal estudis	5.530.105	33.236,60
	722	14100	Laboral temporal empresa	14.247.265	85.627,79
		Total 141	Altres personal, suplències i altres	43.812.368	263.317,63
		Total 14	Altres personal	43.812.368	263.317,63
	121	15100	Gratificacions	4.900.000	29.449,59
		Total 151	Gratificacions	4.900.000	29.449,59
		Total 15	Incentius al rendiment	4.900.000	29.449,59
	311	16000	Seguretat Social Administració	8.127.698	48.848,45
	311	16002	Seguretat Social ocupació	16.072.579	96.598,15
	311	16003	Seguretat Social estudis	5.387.326	32.378,48
	311	16004	Seguretat Social mercats	2.937.140	17.652,57
	311	16005	Seguretat Social promoció	7.632.431	45.871,83
	311	16006	Seguretat Social empresa	6.681.133	40.154,42
		Total 160	Seguretat Social	46.838.307	281.503,89
	121	16300	Formació	700.000	4.207,08
	121	16304	Despeses socials	150.000	901,52
	121	16306	Salud laboral	200.000	1.202,02
		Total 163	Despeses socials personal laboral	1.050.000	6.310,63
		Total 16	Quotes prestacions i despeses socials	47.888.307	287.814,52
			Total Capítol I - Despeses de Personal	200.458.643	1.204.780,71
	622	20000	Lloguer terreny fires	1.000.000	6.010,12
		Total 200	Terrenys i béns naturals	1.000.000	6.010,12
	622	20200	Lloguer edificis promoció	2.328.000	13.991,56
		Total 202	Edificis i altres construccions	2.328.000	13.991,56
	322	20300	Lloguer maquinària ocupació	300.000	1.803,04
	622	20300	Lloguer maquinària promoció	17.061.681	102.542,77
	722	20300	Lloguer maquinària empresa	175.000	1.051,77
		Total 203	Maquinària, instal·lacions i utilitatge	17.536.681	105.397,58
		Total 20	Arrendaments	20.864.681	125.399,26
	322	21200	Manteniment edificis ocupació	250.000	1.502,53
	621	21200	Manteniment edificis mercats	3.000.000	18.030,36
	622	21200	Manteniment edificis promoció	100.000	601,01
	722	21200	Manteniment edificis empresa	100.000	601,01
		Total 212	Edificis i altres construccions	3.450.000	20.734,92
	121	21300	Manteniment maquinària serveis generals	200.000	1.202,02
	322	21300	Manteniment maquinària ocupació	375.000	2.253,80
	621	21300	Manteniment maquinària mercats	2.362.960	14.201,68
		Total 213	Maquinària, instal·lacions i utilitatge	2.937.960	17.657,50
	322	21400	Conservació i manteniment vehicles ocupació.	150.000	901,52
		Total 214	Material de transport	150.000	901,52
	322	21500	Conservació i manteniment mobiliari ocupació	50.000	300,51
	622	21500	Conservació i manteniment mobiliari promoció	30.000	180,30
		Total 215	Mobiliari i estris	80.000	480,81
	322	21600	Manteniment informàtic ocupació	196.880	1.183,27
	552	21600	Manteniment informàtic estudis	125.000	751,27
	622	21600	Manteniment informàtic promoció	200.000	1.202,02
	722	21600	Manteniment informàtic empresa	50.000	300,51
		Total 216	Equipaments procés d'informació	571.880	3.437,07
		Total 21	Reparacions, manteniment i conservació	7.189.840	43.211,81
	121	22000	Material oficina serveis generals	150.000	901,52

pressupost
institut
municipal de
promoció
econòmica de
mataró:
despeses
(cl assificació
econòmica)

Org.	Func.	Econòmic	Descripció partida	PTA	€UROS
	322	22000	Material oficina ocupació	275.000	1.652,78
	621	22000	Material oficina mercats	450.000	2.704,55
	622	22000	Material oficina promoció	550.000	3.305,57
	722	22000	Material oficina empresa	250.000	1.502,53
	322	22001	Prensa, llibres ocupació	150.000	901,52
	552	22001	Prensa, llibres estudis	160.000	961,62
	722	22001	Prensa, llibres empresa	140.000	841,42
	121	22002	Material informàtic no inventariable serveis generals	100.000	601,01
	322	22002	Material informàtic no inventariable ocupació	160.000	961,62
	552	22002	Material informàtic no inventariable estudis	125.000	751,27
	622	22002	Material informàtic no inventariable promoció	70.000	420,71
		Total 220	Material d'oficina	2.580.000	15.506,11
	121	22100	Electricitat serveis generals	1.000.000	6.010,12
	322	22100	Electricitat ocupació	90.000	540,91
	622	22100	Electricitat promoció	2.170.000	13.041,96
	722	22100	Electricitat empresa	450.000	2.704,55
	622	22101	Aigua promoció	170.000	1.021,72
	322	22101	Aigua ocupació	100.000	601,01
	322	22102	Gas ocupació	450.000	2.704,55
	322	22103	Combustible ocupació	125.000	751,27
	322	22104	Vestuari ocupació	60.000	360,61
	621	22104	Vestuari mercats	75.000	450,76
	622	22104	Vestuari promoció	50.000	300,51
	322	22108	Productes neteja ocupació	95.000	570,96
	621	22108	Productes neteja mercats	200.000	1.202,02
		Total 221	Subministraments	5.035.000	30.260,96
	121	22200	Telèfon serveis generals	200.000	1.202,02
	322	22200	Telèfon ocupació	1.625.000	9.766,45
	621	22200	Telèfon mercat	75.000	450,76
	622	22200	Telèfon promoció	500.000	3.005,06
	722	22200	Telèfon empresa	600.000	3.606,07
	322	22201	Serveis postals ocupació	225.000	1.352,28
	552	22201	Serveis postals estudis	600.000	3.606,07
	621	22201	Serveis postals mercats	150.000	901,52
	622	22201	Serveis postals promoció	700.000	4.207,08
	722	22201	Serveis postals empresa	250.000	1.502,53
	322	22203	Fax ocupació	100.000	601,01
	622	22203	Fax promoció	150.000	901,52
	322	22204	Informàtiques S.C.C.	70.000	420,71
	722	22204	Informàtiques empresa	350.000	2.103,54
		Total 222	Comunicacions	5.595.000	33.626,63
	322	22300	Transport ocupació	50.000	300,51
	622	22300	Transports promoció	1.125.000	6.761,39
		Total 223	Transports	1.175.000	7.061,89
	322	22400	Assegurances ocupació	549.900	3.304,97
	622	22400	Assegurances	1.000.000	6.010,12
		Total 224	Primes d'assegurances	1.549.900	9.315,09
	121	22601	Despeses protocolàries promoció	800.000	4.808,10
	322	22601	Despeses protocolàries ocupació	50.000	300,51
	322	22602	Difusió ocupació	1.973.000	11.857,97
	552	22602	Difusió estudis	3.750.000	22.537,95
	621	22602	Difusió mercats	1.500.000	9.015,18
	622	22602	Difusió promoció	17.590.000	105.718,03
	722	22602	Difusió empresa	1.350.000	8.113,66
	751	22602	Difusió turisme	300.000	1.803,04
	322	22606	Reunions i conferències ocupació	100.000	601,01
	552	22606	Reunions i conferències estudis	300.000	1.803,04
	722	22606	Reunions i conferències empresa	900.000	5.409,11
	322	22610	Material didàctic F.O.	1.762.500	10.592,84
		Total 226	Despeses diverses	30.375.500	182.560,43
	322	22700	Neteja ocupació	4.969.440	29.866,94
	622	22700	Neteja promoció	1.986.800	11.940,91
	722	22700	Neteja empresa	1.364.160	8.198,77
	622	22701	Seguretat fires	5.900.000	35.459,71
	322	22706	Treb. realitzats altres empreses ocupació	12.025.000	72.271,71
	552	22706	Treb. realitzats altres empreses estudis	18.800.000	112.990,28
	621	22706	Treb. realitzats altres empreses mer.	1.000.000	6.010,12
	622	22706	Treb. realitzats altres empreses promoció	13.040.000	78.371,98

pressupost
institut
municipal de
promoció
econòmica de
mataró:
despeses
(classificació
econòmica)

Org.	Func.	Econòmic	Descripció partida	PTA	€EUROS
	722	22706	Treb.realitzats altres empreses empresa	7.000.000	42.070,85
		Total 227	Treballs realitzats altres empreses	66.085.400	397.181,25
		Total 22	Material, subministraments i altres	112.395.800	675.512,36
	121	23000	Dietes	400.000	2.404,05
		Total 230	Dietes	400.000	2.404,05
	121	23100	Locomoció	400.000	2.404,05
		Total 231	Locomoció	400.000	2.404,05
		Total 23	Indemnitzacions per raó del servei	800.000	4.808,10
			Total Capítol II - Desp. en béns corrents i serveis	141.250.321	848.931,53
	011	31002	Interessos per operacions de tresoreria	400.000	2.404,05
		Total 310	Interessos	400.000	2.404,05
		Total 31	Interessos de préstecs de l'interior	400.000	2.404,05
	011	34900	Altres despeses financeres	5.000	30,05
		Total 349	Altres despeses financeres	5.000	30,05
		Total 34	Interessos de demora de dipòsits, fiances i altres	5.000	30,05
			Total Capítol III - Despeses financeres	405.000	2.434,10
	622	46700	Transferència Pacte Regió Metropolitana	1.100.000	6.611,13
	751	46700	Transferència Consorci Turístic	300.000	1.803,04
		Total 467	Transf. a Consorcis	1.400.000	8.414,17
		Total 46	Transf. a Entitats Locals	1.400.000	8.414,17
	322	48100	Beques ocupació	2.000.000	12.020,24
	552	48100	Beques estudis	1.050.000	6.310,63
	722	48100	Beques empresa	1.800.000	10.818,22
		Total 481	Premis, beques i altres	4.850.000	29.149,09
	322	48900	Subvenció UGT	2.000.000	12.020,24
	622	48900	Incentius activitat comercial	15.000.000	90.151,82
	322	48901	Subvenció CC.OO.	2.000.000	12.020,24
	622	48901	Rescat Parades	10.000.000	60.101,21
		Total 489	Altres transferències	29.000.000	174.293,51
		Total 48	A famílies i institucions sense ànim de lucre	33.850.000	203.442,60
	622	49001	Quota ACTE	350.000	2.103,54
		Total 490	Transf. a l'exterior	350.000	2.103,54
		Total 49	Transf. a l'exterior	350.000	2.103,54
			Total Capítol IV - Transferències corrents	35.600.000	213.960,31
	322	62300	Inversió maquinària ocupació	450.000	2.704,55
	621	62300	Inversió maquinària mercats	500.000	3.005,06
	622	62300	Inversió maquinària	2.000.000	12.020,24
		Total 623	Maquinària, instal·lacions i utilatge	2.950.000	17.729,86
	322	62500	Mobiliari ocupació	450.000	2.704,55
	622	62500	Mobiliari promoció	3.000.000	18.030,36
		Total 625	Mobiliari i estris	3.450.000	20.734,92
	121	62600	Equip proc. Informàtics U.A.	600.000	3.606,07
	322	62600	Equips per a processos d'informació ocupació	1.400.000	8.414,17
	622	62600	Equips per a processos d'informació	350.000	2.103,54
	722	62600	Equips per a processos d'informació empresa	200.000	1.202,02
		Total 626	Equips per a processos d'informació	2.550.000	15.325,81
		Total 62	Inversió nova associada func. operatiu dels serveis	8.950.000	53.790,58
			Total Capítol VI - Inversions reals	8.950.000	53.790,58
	721	77000	Incentius localització industrial	20.000.000	120.202,42
		Total 770	A empreses privades	20.000.000	120.202,42
		Total 77	A empreses privades	20.000.000	120.202,42
			Total Capítol VII - Transferències de capital	20.000.000	120.202,42
	121	83000	Préstec curt termini	300.000	1.803,04
		Total 830	Préstecs a curt termini	300.000	1.803,04
		Total 83	Concessió de préstecs fora del sector públic	300.000	1.803,04
			Total Capítol VIII - Actius financers	300.000	1.803,04
			TOTAL PRESSUPOST	406.963.964	2.445.902,68

1 Euro = 166,386

pressupost patronat municipal de cultura: ingressos (classificació econòmica)

Org.	Econòmic	Descripció partida	PTA	EUROS
100	34000	Ingressos per activitats del Museu	500.000	3.005,06
200	34000	Ingressos per activitats culturals	31.000.000	186.313,75
100	34001	Ingressos venda publicacions	1.000.000	6.010,12
200	34001	Ingressos venda catàlegs	300.000	1.803,04
100	34002	Matrícules cursets i altres	375.000	2.253,80
200	34002	Matrícules cursets i altres	5.000.000	30.050,61
	Total 340	Serveis de caràcter general	38.175.000	229.436,37
	Total 34	Preus públics per a la prestació de serveis	38.175.000	229.436,37
200	35100	Utilització Teatre Monumental	3.500.000	21.035,42
	Total 351	Que beneficien o afecten l'activitat econòmica	3.500.000	21.035,42
	Total 35	Per la utilització del domini públic	3.500.000	21.035,42
200	39900	Altres ingressos	1.000.000	6.010,12
	Total 399	Altres ingressos diversos	1.000.000	6.010,12
	Total 39	Altres ingressos	1.000.000	6.010,12
	Total 3	Taxes i altres ingressos	42.675.000	256.481,92
100	40000	Transf. Ajuntament de Mataró (Museu)	64.254.000	386.174,32
200	40000	Transf. Ajuntament de Mataró (Activitats Culturals)	349.950.435	2.103.244,47
201	40000	Transf. Ajuntament de Mataró (Biblioteca)	54.160.505	325.511,19
100	40001	Transf. Ajuntament de Mataró (A.I.A.)	5.000.000	30.050,61
	Total 400	De l'Administració General de l'Entitat Local	473.364.940	2.844.980,59
	Total 40	De l'Administració General de l'Entitat Local	473.364.940	2.844.980,59
100	45500	Subvenció Generalitat de Catalunya A.I.A	5.000.000	30.050,61
200	45500	Subvenció Generalitat de Catalunya	4.000.000	24.040,48
100	45501	Subvenció Generalitat de Catalunya per activitats de Patrimoni	1.300.000	7.813,16
	Total 455	De l'Administració General de la Comunitat Autònoma	10.300.000	61.904,25
	Total 45	De comunitats autònomes	10.300.000	61.904,25
100	46200	De la Diputació de Barcelona	2.300.000	13.823,28
200	46200	De la Diputació de Barcelona	2.500.000	15.025,30
100	46202	Del Consell Comarcal del Maresme	1.200.000	7.212,15
	Total 462	Altres transferències	6.000.000	36.060,73
	Total 46	D'entitats locals	6.000.000	36.060,73
200	47000	Aportacions d'empreses	15.000.000	90.151,82
	Total 470	Transferències corrents d'empreses privades	15.000.000	90.151,82
	Total 47	Transferències corrents d'empreses privades	15.000.000	90.151,82
	Total 4	Transferències corrents	504.664.940	3.033.097,38
200	55900	Autoritzacions explotacions temporals	2.600.000	15.626,31
	Total 559	Altres	2.600.000	15.626,31
	Total 55	Productes de concessions i aprofitaments especials	2.600.000	15.626,31
	Total 5	Ingressos patrimonials	2.600.000	15.626,31
100	70000	De l'Ajuntament de Mataró	8.150.000	48.982,49
200	70000	De l'Ajuntament de Mataró	3.500.000	21.035,42
201	70000	De l'Ajuntament de Mataró	4.000.000	24.040,48
	Total 700	De l'Administració General de l'Entitat Local	15.650.000	94.058,39
	Total 70	De l'Administració General de l'Entitat Local	15.650.000	94.058,39
	Total 7	Transferències de capital	15.650.000	94.058,39
200	83000	Bestretes al personal	500.000	3.005,06
	Total 830	A curt termini	500.000	3.005,06
	Total 83	Reintegraments de préstecs concedits fora del sector públic	500.000	3.005,06
	Total 8	Actius financers	500.000	3.005,06
	TOTAL PRESSUPOST		566.089.940	3.402.269,06

1 Euro = 166,386

pressupost
patronat
municipal de
cultura:
despeses
(classificació
econòmica)

Org.	Func.	Econòmic	Descripció partida	PTA	€UROS
100	451	13000	Retribucions bàsiques Àrea de Patimoni	23.200.000	139.434,81
100	453	13000	Retribucions bàsiques Serveis d'Arqueologia	8.500.000	51.086,03
200	451	13000	Retribucions bàsiques àrea administració i serveis	82.750.000	497.337,52
201	451	13000	Retribucions bàsiques (Biblioteca)	24.600.000	147.848,98
100	451	13001	Altres remuneracions	941.925	5.661,08
100	453	13001	Altres remuneracions	430.900	2.589,76
200	451	13001	Altres remuneracions	11.297.000	67.896,34
201	451	13001	Altres remuneracions	570.000	3.425,77
		Total 130	Personal laboral fix	152.289.825	915.280,28
		Total 13	Personal laboral	152.289.825	915.280,28
200	451	14100	Retribucions bàsiques personal eventual	15.000.000	90.151,82
201	451	14100	Retribucions bàsiques personal eventual	1.989.000	11.954,13
		Total 141	Altre personal, suplències i altres	16.989.000	102.105,95
		Total 14	Altre personal	16.989.000	102.105,95
100	311	16000	Assegurances Socials	10.482.200	62.999,29
200	311	16000	Assegurances Socials	34.667.000	208.352,87
201	311	16000	Assegurances Socials	8.665.800	52.082,51
		Total 160	Seguretat Social	53.815.000	323.434,66
200	451	16300	Formació i perfeccionament del personal	510.000	3.065,16
200	451	16309	Fons social	255.000	1.532,58
		Total 163	Despeses socials personal laboral	765.000	4.597,74
		Total 16	Quotes prestacions i despeses socials	54.580.000	328.032,41
			Total Capítol I - Despeses de Personal	223.858.825	1.345.418,63
200	451	20200	Lloguer edificis	7.803.900	46.902,38
200	451	20400	Lloguer material de transport	102.000	613,03
		Total 204	Material de transport	7.905.900	47.515,42
200	451	20900	Lloguer altre immobilitzat	10.500.900	63.111,68
		Total 209	Altre immobilitzat material	10.500.900	63.111,68
		Total 20	Arrendaments	18.406.800	110.627,10
100	451	21200	Edificis i altres construccions	1.734.000	10.421,55
200	451	21200	Edificis i altres construccions	4.632.000	27.838,88
201	451	21200	Edificis i altres construccions	1.224.000	7.356,39
		Total 212	Edificis i altres construccions	7.590.000	45.616,82
100	451	21300	Maquinària, instal·lacions i utilitatge	1.020.000	6.130,32
200	451	21300	Maquinària, instal·lacions i utilitatge	6.922.000	41.602,06
201	451	21300	Maquinària, instal·lacions i utilitatge	1.938.000	11.647,61
		Total 213	Maquinària, instal·lacions i utilitatge	9.880.000	59.380,00
200	451	21400	Vehicles	408.000	2.452,13
		Total 214	Material de transport	408.000	2.452,13
100	451	21500	Mobiliari i estris	1.122.000	6.743,36
200	451	21500	Mobiliari i estris	1.377.000	8.275,94
201	451	21500	Mobiliari i estris	408.000	2.452,13
		Total 215	Mobiliari i estris	2.907.000	17.471,42
200	451	21600	Equipaments per a processos d'informació	612.000	3.678,19
		Total 216	Equipaments procés d'informació	612.000	3.678,19
100	451	21900	Altre immobilitzat material	306.000	1.839,10
200	451	21900	Altre immobilitzat material	612.000	3.678,19
		Total 219	Altre immobilitzat material	918.000	5.517,29
		Total 21	Reparacions, manteniment i conservació	22.315.000	134.115,85
200	451	22000	Material oficina no inventariable	3.162.000	19.004,00
100	451	22001	Premsa, revistes, llibres i altres publicacions	153.000	919,55
200	451	22001	Premsa, revistes, llibres i altres publicacions	306.000	1.839,10
201	451	22001	Premsa, revistes, llibres i altres publicacions	510.000	3.065,16
200	451	22002	Material informàtic no inventariable	714.000	4.291,23
		Total 220	Material d'oficina	4.845.000	29.119,04
100	451	22100	Consum electricitat	1.734.000	10.421,55
200	451	22100	Consum electricitat	7.946.000	47.756,42
201	451	22100	Consum electricitat	4.386.000	26.360,39
100	451	22101	Consum aigua	275.400	1.655,19
200	451	22101	Consum aigua	122.400	735,64
201	451	22101	Consum aigua	127.500	766,29
200	451	22102	Consum de gas	500.000	3.005,06
201	451	22102	Consum de gas	1.530.000	9.195,49
200	451	22103	Combustibles	612.000	3.678,19
100	451	22104	Vestuari personal	127.500	766,29
200	451	22104	Vestuari personal i colles	892.500	5.364,03
200	451	22107	Farmàcia	51.000	306,52
200	451	22108	Productes neteja	510.000	3.065,16

pressupost
patronat
municipal de
cultura:
despeses
(classificació
econòmica)

Org.	Func.	Econòmic	Descripció partida	PTA	€EUROS
100	451	22109	Diversos	714.000	4.291,23
200	451	22109	Diversos	4.182.000	25.134,33
		Total 221	Subministraments	23.710.300	142.501,77
100	451	22200	Consum telèfon	1.060.800	6.375,54
200	451	22200	Consum telèfon	3.516.000	21.131,59
201	451	22200	Consum telèfon	1.020.000	6.130,32
200	451	22201	Comunicacions postals	5.000.000	30.050,61
		Total 222	Comunicacions	10.596.800	63.688,05
100	451	22300	Serveis de Transports	408.000	2.452,13
200	451	22300	Serveis de Transports	2.346.000	14.099,74
201	451	22300	Serveis de Transports	102.000	613,03
		Total 223	Transports	2.856.000	17.164,91
100	451	22400	Primes d'assegurances	1.020.000	6.130,32
200	451	22400	Primes d'assegurances	1.810.500	10.881,32
		Total 224	Primes d'assegurances	2.830.500	17.011,65
200	451	22600	Drets propietat intel·lectual (Drets autor)	3.876.000	23.295,23
200	451	22601	Atencions protocolàries i representatives	3.570.000	21.456,13
100	451	22602	Publicitat i propaganda	2.601.000	15.632,32
200	451	22602	Publicitat i propaganda	16.320.000	98.085,18
201	451	22602	Publicitat i propaganda	1.224.000	7.356,39
100	451	22606	Conferències, seminaris, cursos	867.000	5.210,77
200	451	22606	Conferències, seminaris, cursos, congressos	4.500.000	27.045,54
201	451	22606	Conferències, seminaris, cursos	408.000	2.452,13
200	451	22607	Festes populars	12.750.000	76.629,04
100	451	22609	Altres despeses de funcionament	153.000	919,55
200	451	22609	Altres despeses de funcionament	1.530.000	9.195,49
100	451	22610	Publicacions, edicions	5.610.000	33.716,78
200	451	22610	Publicacions, edicions	2.000.000	12.020,24
100	451	22611	Exposicions	4.386.000	26.360,39
200	451	22611	Exposicions	17.850.000	107.280,66
200	451	22612	Activitats "La ruta europea del modernisme"	5.800.000	34.858,70
		Total 226	Despeses diverses	83.445.000	501.514,55
100	451	22700	Neteja edificis	2.484.000	14.929,14
200	451	22700	Neteja edificis	7.938.000	47.708,34
201	451	22700	Neteja edificis	3.933.000	23.637,81
200	451	22703	Contractes empreses muntatges festes	15.000.000	90.151,82
100	451	22706	Estudis i treballs tècnics	3.570.000	21.456,13
200	451	22706	Estudis i treballs tècnics	510.000	3.065,16
100	451	22707	Excavacions arqueològiques	8.500.000	51.086,03
200	451	22707	Contractes empreses muntatges elèctrics	5.906.000	35.495,77
200	451	22709	Contractes companyies o grups (catxets)	56.000.000	336.566,78
200	451	22710	altres serveis per activitats de lleure o juvenils	18.809.400	113.046,77
200	451	22713	Altres serveis	1.151.955	6.923,39
		Total 227	Treballs realitzats altres empreses	123.802.355	744.067,14
		Total 22	Material, subministraments i altres	252.085.955	1.515.067,10
100	451	23001	Dietes de personal	76.500	459,77
200	451	23001	Dietes de personal	484.500	2.911,90
		Total 230	Dietes	561.000	3.371,68
100	451	23100	Despeses de locomoció	102.000	613,03
200	451	23100	Despeses de locomoció	714.000	4.291,23
		Total 231	Locomoció	816.000	4.904,26
		Total 23	Indemnitzacions per raó del servei	1.377.000	8.275,94
			Total Capítol II - Despeses en béns corrents i ser.	294.184.755	1.768.085,99
200	011	32100	Interessos	300.000	1.803,04
		Total 310	Interessos	300.000	1.803,04
200	611	31100	Despeses de formalització, mod. i cancel·lació operacions	75.000	450,76
		Total 311	Despeses de formalització, modificació i cancel·lació	75.000	450,76
		Total 31	Interessos de préstecs de l'interior	375.000	2.253,80
200	011	34900	Altres despeses financeres	125.000	751,27
		Total 349	Altres despeses financeres	125.000	751,27
		Total 34	Interessos de demora de dipòsits, fiances i altres	125.000	751,27
			Total Capítol III - Despeses financeres	500.000	3.005,06
100	451	46100	Comissió Cooperació Museus Locals	150.000	901,52
		Total 461	Transf. a Diputacions, Consells, etc.	150.000	901,52
		Total 46	Transf. a Entitats Locals	150.000	901,52
200	451	48100	Premis, beques, ajuts a l'estudi	2.220.000	13.342,47
201	451	48100	Premis, beques, ajuts a l'estudi	1.701.360	10.225,38
		Total 481	Premis, beques i altres	3.921.360	23.567,85

pressupost
patronat
municipal de
cultura:
despeses
(classificació
econòmica)

Org.	Func.	Econòmic	Descripció partida	PTA	€UROS
200	451	48900	Subvencions entitats culturals	14.850.000	89.250,30
200	451	48901	Subvencions suport activitats juvenils	1.020.000	6.130,32
200	451	48902	Convenis entitats	9.415.000	56.585,29
200	451	48905	Altres ajuts a entitats	2.040.000	12.260,65
		Total 489	Altres transferències	27.325.000	164.226,56
		Total 48	A famílies i institucions sense ànim de lucre	31.246.360	187.794,41
			Total Capítol IV - Transferències corrents	31.396.360	188.695,92
100	451	62300	Inversió nova maquinària, instal·lacions i utilitatge	8.000.000	48.080,97
200	451	62300	Inversió nova maquinària, instal·lacions i utilitatge	2.000.000	12.020,24
		Total 623	Maquinària, instal·lacions i utilitatge	10.000.000	60.101,21
200	451	62500	Mobiliari i estris	500.000	3.005,06
100	451	62501	Biblioteca (llibres)	150.000	901,52
201	451	62501	Biblioteca (llibres)	3.000.000	18.030,36
		Total 625	Mobiliari i estris	3.650.000	21.936,94
200	451	62600	Equips informàtics	1.000.000	6.010,12
201	451	62600	Equips informàtics	1.000.000	6.010,12
		Total 626	Equips per a processos d'informació	2.000.000	12.020,24
		Total 62	Inversió nova associada func. operatiu dels ser.	15.650.000	94.058,39
			Total Capítol VI - Inversions reals	15.650.000	94.058,39
200	451	83000	Bestretes al personal	500.000	3.005,06
		Total 830	Préstecs a curt termini	500.000	3.005,06
		Total 83	Concessió de préstecs fora del sector públic	500.000	3.005,06
			Total Capítol VIII - Actius financers	500.000	3.005,06
			TOTAL PRESSUPOST	566.089.940	3.402.269,06

1 Euro = 166,386

Org.	Econòmic	Descripció partida	PTA	€EUROS
	31000	Taxes per pres. de serveis o la realitz. d'act. de la competència local	7.000.000	42.070,85
	31001	Quotes matrícula	396.011.100	2.380.074,65
	Total 310	Serveis generals	403.011.100	2.422.145,49
	31100	Lloguer Sala d'Actes	100.000	601,01
	31101	Lloguer aules	100.000	601,01
	Total 311	Sobre activitats econòmiques	100.000	601,01
	Total 31	Taxes	403.211.100	2.423.347,52
	34000	Quotes cursos de formació	2.000.000	12.020,24
	Total 340	Serveis de caràcter general	2.000.000	12.020,24
	34100	Ingressos serveis fotocòpies	4.500.000	27.045,54
	Total 341	Preus públics per a activitats econòmiques	4.500.000	27.045,54
	Total 34	Preus públics per a la prestació de serveis	6.500.000	39.065,79
	39900	Conveni alumnes (overhead)	5.000.000	30.050,61
	39901	Altres ingressos diversos	1.644.000	9.880,64
	Total 399	Altres ingressos diversos	6.644.000	39.931,24
	Total 39	Altres ingressos	6.644.000	39.931,24
	Total 3	Taxes i altres ingressos	416.355.100	2.502.344,55
	40000	Transferència Ajuntament Explotació	109.207.210	656.348,55
	Total 400	De l'Administració General de l'Entitat Local	109.207.210	656.348,55
	Total 40	De l'Administració General de l'Entitat Local	109.207.210	656.348,55
	42001	Transferència CICYT-Diagnòstic	824.000	4.952,34
	Total 420	De l'Administració General de l'Estat	824.000	4.952,34
	Total 42	De l'Estat	824.000	4.952,34
	45500	Subvenció Generalitat	3.500.000	21.035,42
	Total 455	De l'Administració General de la Comunitat Autònoma	3.500.000	21.035,42
	Total 45	De comunitats autònomes	3.500.000	21.035,42
	47000	Transferències d'empreses privades	8.146.790	48.963,19
	Total 470	Transferències corrents d'empreses privades	8.146.790	48.963,19
	Total 47	Transferències corrents d'empreses privades	8.146.790	48.963,19
	48000	Altres	500.000	3.005,06
	Total 480	De famílies i institucions sense ànim de lucre	500.000	3.005,06
	Total 48	De famílies i institucions sense ànim de lucre	500.000	3.005,06
	Total 4	Transferències corrents	122.178.000	734.304,57
	52000	Interessos de dipòsits	2.500.000	15.025,30
	Total 520	Interessos de dipòsits	2.500.000	15.025,30
	Total 52	Interessos de dipòsits	2.500.000	15.025,30
	Total 5	Ingressos patrimonials	2.500.000	15.025,30
	70000	Transferència de l'Ajuntament de Mataró	15.000.000	90.151,82
	Total 700	De l'Administració General de l'Entitat Local	15.000.000	90.151,82
	Total 70	De l'Administració General de l'Entitat Local	15.000.000	90.151,82
	72001	Transferència CICYT-Diagnòstic	2.200.000	13.222,27
	Total 720	De l'Administració General de l'Estat	2.200.000	13.222,27
	Total 72	De l'Estat	2.200.000	13.222,27
	77000	D'empreses privades	1.500.000	9.015,18
	Total 770	D'empreses privades	1.500.000	9.015,18
	Total 77	D'empreses privades	1.500.000	9.015,18
	Total 7	Transferències de capital	18.700.000	112.389,26
	83000	A curt termini	1.000.000	6.010,12
	Total 830	A curt termini	1.000.000	6.010,12
	Total 83	Reintegraments de préstecs concedits fora del sector públic	1.000.000	6.010,12
	Total 8	Actius financers	1.000.000	6.010,12
	TOTAL PRESSUPOST		560.733.100	3.370.073,80

1 Euro = 166,386

pressupost patronat escol a universitària pol itècnica: ingressos (cl assificació econòmica)

pressupost
patronat
escola
universitària
politécnica:
despeses
(classificació
econòmica)

Func.	Econòmic	Descripció partida	PTA	€UROS
121	10000	Retrib. bàsiques: Alts càrrecs	8.670.000	52.107,75
	Total 100	Retribucions bàsiques i altres remuneracions	8.670.000	52.107,75
	Total 10	Alts càrrecs	8.670.000	52.107,75
121	13000	Retribucions bàsiques: personal laboral	19.000.000	114.192,30
422	13000	Retribucions bàsiques: personal laboral	275.486.000	1.655.704,21
422	13001	Retribucions cursos i altres activitats	4.000.000	24.040,48
422	13002	Gratificacions. Hores extres	2.550.000	15.325,81
422	13003	Altres gratificacions	1.020.000	6.130,32
121	13004	Millora i valoració llocs de treball	2.000.000	12.020,24
422	13004	Millora i valoració llocs de treball	13.000.000	78.131,57
	Total 130	Personal laboral fix	317.056.000	1.905.544,94
	Total 13	Personal laboral	317.056.000	1.905.544,94
422	14100	altres remuneracions (substitucions)	3.060.000	18.390,97
	Total 141	Altres personal, suplències i altres	3.060.000	18.390,97
	Total 14	Altres personal	3.060.000	18.390,97
311	16000	Seguretat Social	93.726.641	563.308,46
422	16006	Assegurances Personal Laboral	61.200	367,82
	Total 160	Seguretat Social	93.787.841	563.676,28
422	16300	Formació i perfeccionament del personal	5.000.000	30.050,61
422	16306	Prevenició riscos laborals	250.000	1.502,53
	Total 163	Despeses socials personal laboral	5.250.000	31.553,14
	Total 16	Quotes prestacions i despeses socials	99.037.841	595.229,41
		Total Capítol I - Despeses de Personal	427.823.841	2.571.273,07
422	20200	Edificis i altres construccions	1.274.000	7.656,89
	Total 202	Edificis i altres construccions	1.274.000	7.656,89
	Total 20	Arrendaments	1.274.000	7.656,89
422	21200	Edificis i altres construccions	1.785.000	10.728,07
	Total 212	Edificis i altres construccions	1.785.000	10.728,07
422	21300	Maq. inst. util. generals	5.355.000	32.184,20
422	21301	Manteniment fotocopiadores	1.785.000	10.728,07
	Total 213	Maquinària, instal·lacions i utilatge	7.140.000	42.912,26
422	21600	Manteniment equips informàtics	2.652.000	15.938,84
	Total 216	Equipaments procés d'informació	2.652.000	15.938,84
	Total 21	Reparacions, manteniment i conservació	11.577.000	69.579,17
422	22000	Material d'oficina ordinari no inventariable	5.100.000	30.651,62
422	22001	Premsa, revistes, llibres i altres publicacions	1.657.000	9.958,77
422	22002	Material informàtic no inventariable	4.308.000	25.891,60
422	22003	Material didàctic no inventariable	2.448.000	14.712,78
422	22004	Material servei fotocòpies	3.009.000	18.084,45
422	22005	Material fungible cursos i altres	510.000	3.065,16
	Total 220	Material d'oficina	17.032.000	102.364,38
422	22100	Energia elèctrica	4.386.000	26.360,39
422	22101	Aigua	357.000	2.145,61
422	22103	Combustible i carburant	280.500	1.685,84
422	22104	Vestuari	50.000	300,51
422	22107	Productes farmacèutics	20.400	122,61
	Total 221	Subministraments	5.093.900	30.614,96
422	22200	Telefòniques	11.500.000	69.116,39
422	22201	Postal	1.530.000	9.195,49
	Total 222	Comunicacions	13.030.000	78.311,88
422	22300	Transports	816.000	4.904,26
	Total 223	Transports	816.000	4.904,26
422	22400	Primes d'assegurances	61.200	367,82
	Total 224	Primes d'assegurances	61.200	367,82
422	22601	Atencions protocolàries i representatives	1.632.000	9.808,52
422	22602	Publicitat i propaganda	12.000.000	72.121,45
422	22603	Jurídics	183.151	1.100,76
422	22606	Reunions i conferències	1.224.000	7.356,39
422	22609	Despeses diverses	5.000	30,05
	Total 226	Despeses diverses	15.044.151	90.417,17
422	22700	Neteja	15.000.000	90.151,82
422	22701	Seguretat	500.000	3.005,06
422	22706	Estudis i treballs tècnics	10.828.888	65.082,93
422	22709	Altres	1.020.000	6.130,32
	Total 227	Treballs realitzats altres empreses	27.348.888	164.370,13
	Total 22	Material, subministraments i altres	78.426.139	471.350,59
422	23001	Dietes del personal	2.064.560	12.408,26
	Total 230	Dietes	2.064.560	12.408,26

Func.	Econòmic	Descripció partida	PTA	€EUROS
422	23100	Locomoció	2.013.560	12.101,74
	Total 231	Locomoció	2.013.560	12.101,74
422	23300	Altres indemnitzacions per servei	50.000	300,51
	Total 233	Altres indemnitzacions	50.000	300,51
	Total 23	Indemnitzacions per raó del servei	4.128.120	24.810,50
		Total Capítol II - Despeses en béns corrents i serveis	95.405.259	573.397,15
011	31000	Interessos	1.000.000	6.010,12
	Total 310	Interessos	1.000.000	6.010,12
	Total 31	Interessos de préstecs de l'interior	1.000.000	6.010,12
011	34900	Altres despeses financeres	50.000	300,51
	Total 349	Altres despeses financeres	50.000	300,51
	Total 34	Interessos de demora de dipòsits, fiances i altres	50.000	300,51
		Total Capítol III - Despeses financeres	1.050.000	6.310,63
800	41000	Altres transferències organismes autònoms	2.754.000	16.551,87
	Total 410	Transf. a Organismes Autò. Admi. de l'Entitat Local	2.754.000	16.551,87
	Total 41	Transf. a Organismes Autò. Admi. de l'Entitat Local	2.754.000	16.551,87
422	48100	Premis, beques i pensions d'estudis i investigacions	13.000.000	78.131,57
	Total 481	Premis, beques i altres	13.000.000	78.131,57
422	48900	Associació d'alumnes	1.000.000	6.010,12
	Total 489	Altres transferències	1.000.000	6.010,12
	Total 48	A famílies i institucions sense ànim de lucre	14.000.000	84.141,69
		Total Capítol IV - Transferències corrents	16.754.000	100.693,57
422	62300	Maquinària, instal·lacions i utilitatge	3.000.000	18.030,36
	Total 623	Maquinària, instal·lacions i utilitatge	3.000.000	18.030,36
422	62500	Mobiliari i estris	2.040.000	12.260,65
422	62501	Fons bibliogràfic	950.000	5.709,61
	Total 625	Mobiliari i estris	2.990.000	17.970,26
422	62600	Equips per a processos d'informació	10.710.000	64.368,40
	Total 626	Equips per a processos d'informació	10.710.000	64.368,40
	Total 62	Inversió nova associada funcio. operatiu dels serveis	16.700.000	100.369,02
422	63200	Edificis i altres construccions	2.000.000	12.020,24
	Total 632	Edificis i altres construccions	2.000.000	12.020,24
	Total 63	Inversió de reposició associada funci. operatiu dels ser.	2.000.000	12.020,24
		Total Capítol VI - Inversions reals	18.700.000	112.389,26
422	83000	Préstec a curt termini	1.000.000	6.010,12
	Total 830	Préstecs a curt termini	1.000.000	6.010,12
	Total 83	Concessió de préstecs fora del sector públic	1.000.000	6.010,12
		Total Capítol VIII - Actius financers	1.000.000	6.010,12
		TOTAL PRESSUPOST	560.733.100	3.370.073,80

1 Euro = 166,386

pressupost
patronat
escola
universitària
politécnica:
despeses
(classificació
econòmica)

promocions
urbanístiques
de mataró, sa:
estat de
previsió
d'ingressos i
despeses

Descripció	PTA	€UROS
INGRESSOS		
Import net de la xifra de negoci	3.316.171.271	19.930.590,74
a. Vendes	2.777.379.787	16.692.388,70
b. Prestacions de serveis	538.791.484	3.238.202,04
Augment existent de prod. acabats i curs fabricació	661.538.667	3.975.927,46
Treballs efec. per l'empresa per a l'immobilitzat	2.464.723.939	14.813.289,21
Altres interessos i ingr. assimilats	563.000	3.383,70
c. Altres interessos	563.000	3.383,70
TOTAL INGRESSOS	6.442.996.877	38.723.191,12
DESPESES		
Aprovisionaments	5.727.299.077	34.421.760,71
a. Consums de mercaderies	979.545.801	5.887.188,83
c. Altres despeses externes	4.747.753.276	28.534.571,88
Despeses de personal	89.588.579	538.438,20
a. Sous, salaris i assimilats	68.676.853	412.756,20
b. Càrregues socials	20.911.726	125.682,00
Dotacions per a amort. d'immobilitzat	18.476.677	111.047,07
Altres despeses d'explotació	381.595.287	2.293.433,86
a. Serveis exteriors	348.258.126	2.093.073,49
b. Tributs	33.337.161	200.360,37
Despeses financers i despeses assim.	61.068.991	367.032,03
c. Per deut. amb tercers i despeses assim.	61.068.991	367.032,03
Despeses extraordinàries	7.200.000	43.272,87
TOTAL DESPESES	6.285.228.611	37.774.984,74
RESULTAT PREVIST DE L'EXERCICI (BENEFICI)	157.768.266	948.206,38

1 Euro = 166,386

aigües de mataró,sa: estat de previsió d'ingressos i despeses

Descripció	PTA	€UROS
INGRESSOS		
Import net de la xifra de negoci	1.124.345.000	6.757.449,55
a. Vendes	916.933.000	5.510.878,32
Aigua	780.762.000	4.692.474,13
Aigua en alta	13.151.000	79.039,10
Venda de comptadors	18.000.000	108.182,18
Venda de ferralla	20.000	120,20
Clavegueram (quotes)	105.000.000	631.062,71
b. Prestacions de Servei	207.412.000	1.246.571,23
Reobertures	5.000.000	30.050,61
Treballs i escomeses - Aigua	57.412.000	345.053,07
Treballs i escomeses - Clavegueram	9.000.000	54.091,09
Xarxa distribució	3.000.000	18.030,36
Drets de connexió	48.000.000	288.485,81
Treballs canalitzacions Aigua	35.000.000	210.354,24
Laboratori	50.000.000	300.506,05
Treballs per a l'Immobilitzat	105.000.000	631.062,71
Ampliació Xarxa clavegueram	30.000.000	180.303,63
Ampliació Xarxa distribució	75.000.000	450.759,08
Altres Ingressos d'Explotació	15.237.000	91.576,21
Serveis al personal	485.000	2.914,91
Ingressos per recaptacions	8.000.000	48.080,97
Bonificació Seguretat Social	2.536.000	15.241,67
Gestió Impagats	4.216.000	25.338,67
Ingressos Financers	5.160.000	31.012,22
Interessos bancaris/ Recàrrecs impagats	4.910.000	29.509,69
Descompte pagament immediat	250.000	1.502,53
Ingressos Extraordinaris	39.808.000	239.250,90
Drets d'ús sobre instal·lacions	36.132.000	217.157,69
Donacions d'immobilitzat	3.676.000	22.093,20
TOTAL INGRESSOS	1.289.550.000	7.750.351,59
DESPESES		
Aprovisionaments	383.886.000	2.307.201,33
Aigua Ter	192.258.000	1.155.493,85
Comptadors	13.000.000	78.131,57
Tuberies	33.404.000	200.762,08
Vàlvules	12.000.000	72.121,45
Altres materials obra	16.000.000	96.161,94
Materials clavegueram	1.000.000	6.010,12
Energia	14.753.000	88.667,32
Materials laboratori	4.094.000	24.605,44
Anàlisis laboratori	8.104.000	48.706,02
Treballs i escomeses aigua	7.656.000	46.013,49
Treballs escomeses clavegueram	7.826.000	47.035,21
Treballs canalitzacions aigua	48.285.000	290.198,69
Treballs canalitzacions clavegueram	25.506.000	153.294,15
Despeses de Personal	351.393.000	2.111.914,46
Sous i Salari	252.306.000	1.516.389,60
Seguretat Social	74.648.000	448.643,52
Pla de Pensions	20.184.000	121.308,28
Altres despeses	4.255.000	25.573,07
Amortitzacions	146.361.000	879.647,33
Immobilitzat material	37.619.000	226.094,74
Immobilitzat immaterial	108.742.000	653.552,58
Provisions	2.500.000	15.025,30
Dotacions Incobrables	2.500.000	15.025,30
Altres Despeses d'Explotació	280.989.000	1.688.777,90
a. Serveis Exteriors	263.691.000	1.584.814,83

aigües de
mataró,sa:
estat de
previsió
d'ingressos i
despeses

Descripció	PTA	€EUROS
Conservació i reparació	108.427.000	651.659,39
Assegurances	4.442.000	26.696,96
Lloguers i cànon	109.805.000	659.941,34
Despeses bancàries	6.116.000	36.757,90
Propaganda, publicitat i rel. públiques	4.700.000	28.247,57
Comunicacions	9.885.000	59.410,05
Material d'oficina	5.550.000	33.356,17
Viatges	1.280.000	7.692,95
Consell Administració	889.000	5.343,00
Assessories externes	2.540.000	15.265,71
Transports	988.000	5.938,00
Varis laboratori	2.475.000	14.875,05
Carburants i fluids	5.794.000	34.822,64
b. Tributs	17.298.000	103.963,07
Impostos	17.298.000	103.963,07
TOTAL DESPESES	1.165.129.000	7.002.566,32
RESULTAT PREVIST DE L'EXERCICI (BENEFICI)	124.421.000	747.785,27

1 Euro = 166,386