

1 En cas que hagueu rebut un missatge SMS per confirmar les dades de la sol·licitud de 2022 (els missatges s'envien entre el 22 i el 23 de maig):

Entrada de dades: "IDENT. Identificació amb codi rebut per SMS"

En aquesta pantalla podeu introduir la informació necessària. Noteu que els camps assenyalats amb (*) són obligatoris.

IMPORTANT: Si no indiqueu el número de document d'identitat no podreu consultar posteriorment el tràmit.

Tràmit de destí
Sol·licitud d'ajut individual de menjador

Identificació
Indiqueu el número del vostre document d'identitat i el número de mòbil que vau facilitar en un tràmit anterior del mateix tipus que el que esteu fent ara.

A continuació feu clic en el botó [Obtenir codi de verificació].

Un cop rebut el codi de verificació per SMS, entreu-lo i feu clic en el botó [Verificar codi].

Número de document *

Número de mòbil * [Obtenir codi de verificació]

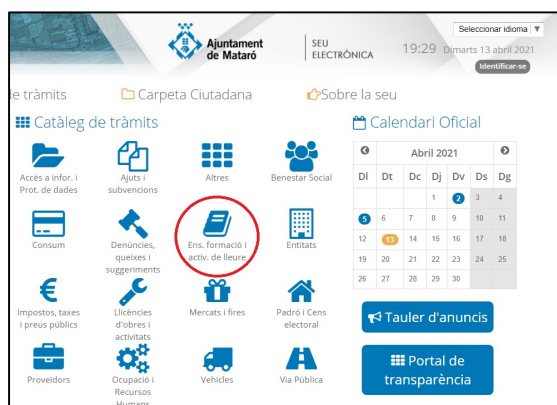
Codi de verificació * [Verificar codi]

L'enllaç del missatge SMS us portarà a aquesta pantalla.


Indiqueu el vostre **número de document d'identitat** i el vostre **telèfon mòbil** i cliqueu a **Obtenir codi de verificació**.

Rebreu un **codi** al mateix telèfon mòbil que heu d'inserir al camp Codi de verificació i llavors clicar a **Verificar codi**

2 En cas que no hagueu rebut un missatge per confirmar les dades de sol·licitud o no pugueu fer la confirmació online per haver modificat les vostres dades de família nombrosa o monoparental o de discapacitat:



Entreu a la Seu Electrònica a seu.mataro.cat i trobareu el tràmit de **Beques individuals de menjadors escolars** a la portada com a destacat o entreu a l'apartat Ensenyament, Formació i Activitats de Lleure.

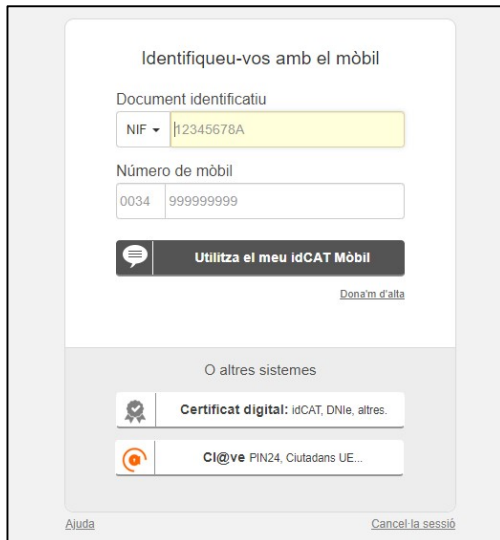


Details



Inicieu aquí el tràmit amb identificació electrònica

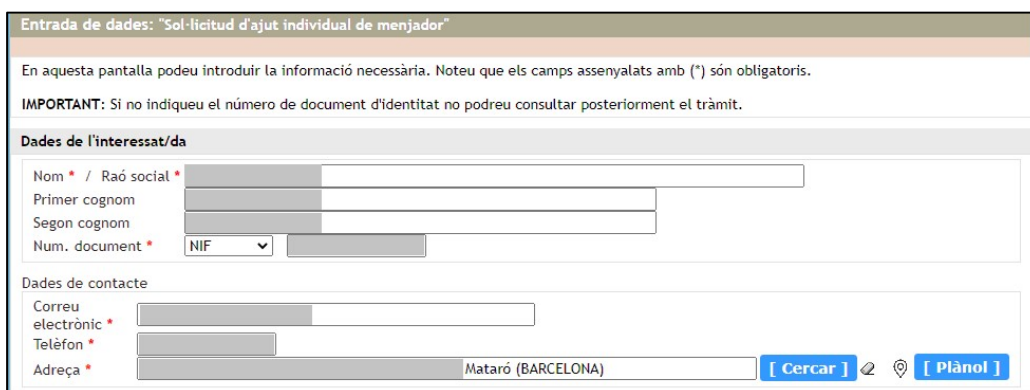
Inicieu el tràmit clicant a **“Inicieu aquí el tràmit amb identificació electrònica”**



Podeu accedir amb idCat, idCat Mòbil, cl@ve o qualsevol altre certificat electrònic reconegut. Si no en disposeu, al mateix moment podeu donar-vos d'alta a idCat Mòbil clicant a **Donem d'alta**



Tant si heu accedit amb el missatge SMS com si ho heu fet amb identificació electrònica seguiu els passos següents



El sistema carregarà les vostres dades personals.



Verifiqueu el **tipus d'utilització del menjador escolar** que sol·liciteu, tenint en compte que aquesta petició haurà de ser consensuada amb el centre escolar.

Accediu a les persones de la convivència amb el **botó blau que trobareu a l'esquerra de cada persona** i indiqueu les dades obligatòries.

- Per als menors sol·licitants de beca indiqueu **Sí** sol·licita beca, el codi **IDALU**, el centre, l'etapa escolar i el curs.
- Per a la resta de membres de la unitat de convivència indiqueu el parentiu

Membres del nucli familiar

Beneficiari (qui signa la sol·licitud d'ajut) *

Utilització del menjador, previ consens amb centre escolar *

Diàriament (aportant la família l'import restant que manqui per pagar el servei)

Compactada (dinant els dies que cobreixi l'ajut, màxim 3 dies a la setmana)

Nota: Per editar les dades feu clic en el botó [...] situat a sota a la dreta.

Convivència

Membre de la unitat familiar

Mode editable : Sí No

IDALU :

NIF :

Nacionalitat : 108. ESPAÑA

Nom :

Primer cognom :

Segon cognom :

Data naixement :

Edat :

Sol·licita beca? : Sí No

Parentiu : **Fill/a menor de 25 anys**

Disminució : Sí No

Escola

Centre escolar : Camí del Mig(Mataró)

Etapa escolar : EE - Especial Curs :

[...]

Si el menor per qui es sol·licita la beca està empadronat només amb un progenitor caldrà que indiqueu si afegireu les dades del segon progenitor.

Si no s'afegeixen dades del segon progenitor cal indicar el motiu

- Som família monoparental
- Tinc custòdia total i apporto la sentència corresponent
- Tenim custòdia compartida, l'altre progenitor no sol·licita ajut i apporto la sentència corresponent

Dades segon progenitor/a, si s'escau

En el cas que hi hagi un únic progenitor a la convivència, indicareu dades del segon progenitor? Sí No (en cas afirmatiu cal indicar dades segon progenitor)

En el cas de no indicar dades del segon progenitor seleccioneu el motiu

...

Nota: Per editar les dades feu clic en el botó [...] situat a sota a la dreta.

Dades segon progenitor

NIF :

Nacionalitat :

Nom :

Primer cognom :

Segon cognom :

Parentiu : Pare o tutor

Disminució : Sí No

Si el menor per qui es sol·licita la beca **té germans biològics del dos progenitors, menors de 25 anys**, que no conviuen amb ell, cal afegir-los a l'apartat "Membres unitat familiar no convivents".

Membres unitat familiar no convivents			
Indiqui altres membres de la unitat familiar no convivents (germans biològics, menors de 25 anys,...) dels menors sol·licitants de beca			
<p>Nota: Per editar les dades feu clic en el botó [...] situat a sota a la dreta. I per afegir sobre el signe sumar.</p>			
Membres unitat familiar no convivents	NIF : <input type="text"/>	Nacionalitat : <input type="text"/>	Segon cognom : <input type="text"/>
	Nom : <input type="text"/>	Primer cognom : <input type="text"/>	Disminució : <input type="radio"/> Sí <input checked="" type="radio"/> No
	Data naixement : <input type="text"/>	Parentiu : <input type="text"/>	

Situació familiar	
Menor en acollida (consulteu la resolució corresponent) *	<input type="text" value="..."/>
Data resolució família acollida	<input type="text" value="09/06/2020"/>

En la campanya 2023-2024 **no és necessari indicar dades de família nombrosa o monoparental**, ja que el Consell Comarcal comprovarà aquestes dades d'ofici. Si el menor està en situació d'acollida i l'any passat ja ho estava, les dades us apareixeran ja carregades. En cas que necessiteu indicar aquesta dada, haureu de fer la sol·licitud presencialment.

Indiqueu en aquest apartat els possibles Rendiments no contributius (Pensió d'invalidesa absoluta, SOVI, Ingrés mínim vital, PNC, pensions per fills atorgades per sentència judicial, etc.)

Rendiments no contributius	
Indiqueu aquí els imports per ingressos no contributius del 2020 com ara, prestacions SOVI, RAI (Renda Activa Inserció), LISMI, PNC, Invalidesa absoluta i gran incapacitat, orfenesa, viduïtat, LAPAD (dependència), a favor de familiars, per fill a càrrec o pensions per decisió judicial	
Pare / Progenitor/a 1	<input type="text"/> €
Mare / Progenitor/a 1	<input type="text"/> €
Avi patern	<input type="text"/> €
Àvia paterna	<input type="text"/> €
Avi matern	<input type="text"/> €
Àvia materna	<input type="text"/> €
Parella de fet	<input type="text"/> €
Total rend. no contributius	<input type="text" value="0"/> €
Import Lloguer Social	<input type="text"/> €

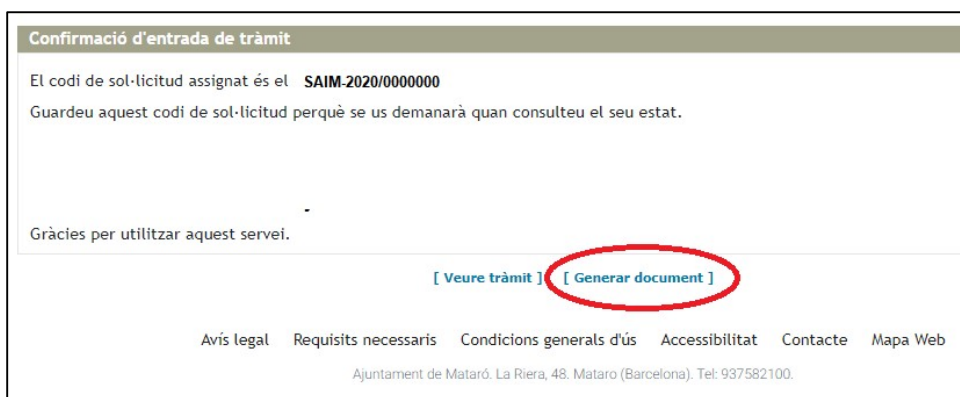


Accepteu la política de privadesa i l'autorització a la consulta de dades.

Recordeu que **esteu autoritzant a l'Ajuntament i a la resta d'administracions implicades a consultar les dades necessàries** per verificar el contingut de la petició i enllestir el tràmit.

En acabar la tramitació podeu descarregar-vos el comprovant.

El sistema us facilita **el número de sol·licitud** i rebreu un correu electrònic de confirmació.



Confirmació d'entrada de tràmit

El codi de sol·licitud assignat és el **SAIM-2020/0000000**

Guardeu aquest codi de sol·licitud perquè se us demanarà quan consulteu el seu estat.

Gràcies per utilitzar aquest servei.

[Veure tràmit] [**Generar document**]

[Avis legal](#) [Requisits necessaris](#) [Condicions generals d'ús](#) [Accessibilitat](#) [Contacte](#) [Mapa Web](#)

Ajuntament de Mataró. La Riera, 48. Mataró (Barcelona). Tel: 937582100.

Necessiteu més ajuda?

Utilitzeu el correu seu@ajmataro.cat per contactar-nos si teniu alguna incidència.

Si no podeu efectuar la sol·licitud de Beca de menjador per internet podeu sol·licitar cita prèvia a les Oficines d'atenció i assistència a la ciutadania a partir del 24 de maig a www.mataro.cat/citaprevia.

